

D

電撃攻略王

プレイステーション

リフレインラブ2 公式攻略ガイド

電撃

攻略王



やっぱり
電撃だね!

リフレインラブ2

Refrain Love

公式攻略ガイド

リバーヒルソフト唯一の公式攻略ガイド!

電撃 カイズラン
PlayStation

電撃 **GS** ジーズ
マガジン

特別編集

発行/メディアワークス
発売/主婦の友社

●スーパー攻略企画満載

電撃攻略王

リフレインラブ2 公式攻略ガイド



ぶっちぎりスクープとRPG情報満載のPS情報誌

電撃 プレイステーション
PlayStation

隔週金曜日発売

美少女キャラクター満載のゲームビジュアル情報誌

電撃 **GS** ジーズ
マガジン

毎月30日発売

“PS”マークおよび“PlayStation”は株式会社ソニー・コンピュータエンタテインメントの登録商標です。

電撃
攻略王



やっぱり
電撃だね!

リズレインラブ2

Refrain Love

公式攻略ガイド

リバーヒルソフト唯一の公式攻略ガイド!

電撃 PlayStation
PlayStation 特別編集
電撃 GS マガジン



Everytime, we had been together, and then, we will be together, forever.

REFRAIN LOVE 2

リフレインラブ2 公式攻略ガイド

OFFICIAL GUIDE

いしまげむせいの場所。

笑顔がある。涙もある。出逢いがあったて、別離わかれがある。




この場所には、私たちの感情の欠片かけらがまつている。

だから、喜びも哀しみも、時には憤りいきどおさえ愛おしいのです。

私たちがそれぞれの道を、別々に歩んでいく運命だとしても、願わくば、この場所の名が、再び私たちをひきあわせんことを。

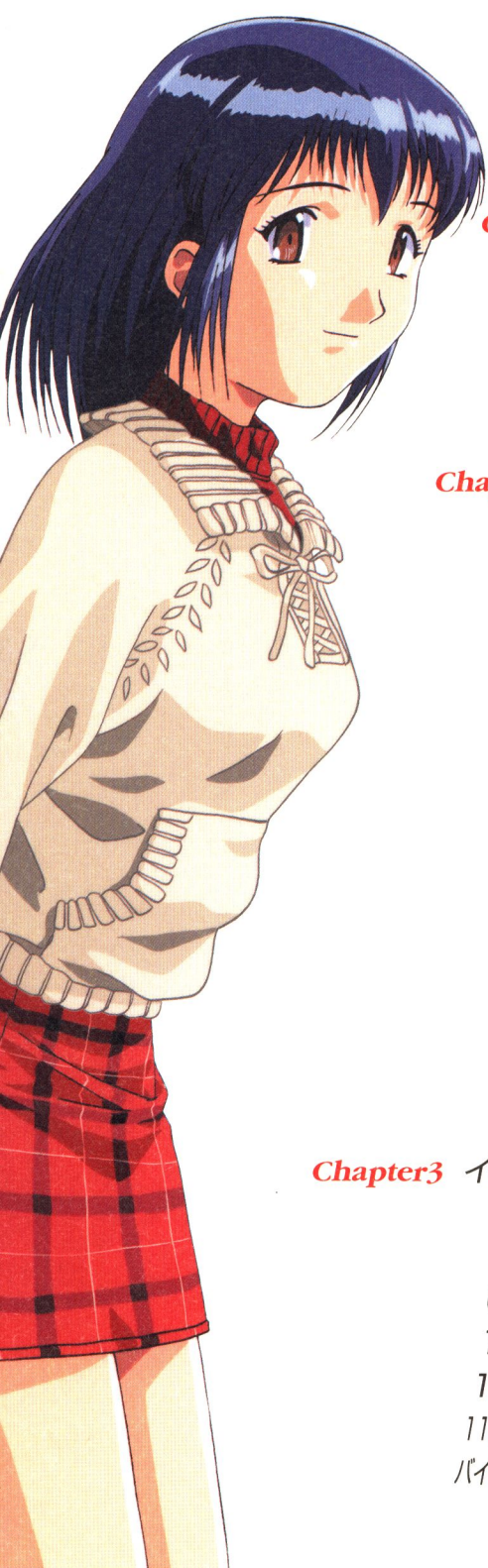
"Hi-iro-Kan" is The Name of Our Friendship...





Yoko Yakabe
Mary Kensit
Haruka Mitsuzawa
Jin Miyano
Rintaro Akiyoshi
—and YOU.





Chapter0	プロローグ.....	2
	もくじ.....	4
Chapter1	基礎攻略編.....	5
	キャラクター紹介.....	6
	システム解析.....	12
	デートと延長デートについて.....	10
	「ヒロイン判定」と「ED判定」について...12	
	バイトとバイト中イベント.....	17
Chapter2	キャラクター別攻略編.....	19
	キャラクター別攻略の見方.....	20
	矢加部陽子.....	22
	マリー・ケンジット.....	30
	三沢はるか.....	36
	砂緒さん.....	42
	安井舞美.....	48
	華色尚子.....	54
	久志原美紀.....	60
	七瀬ちづる.....	66
	ローラ瀬倉.....	72
	秋吉チカ.....	76
	朝倉道子.....	82
	伊達美里.....	88
	翁薫.....	92
	その他の人々.....	96
Chapter3	イベントデータ編.....	97
	4月.....	98
	5月.....	103
	6月.....	106
	10月.....	107
	11月.....	111
	11月のシナリオ分岐について....	124
	バイト時に起こるイベント一覧...126	



Chapter1 基礎攻略編

キャラクター攻略を始める前に、『リフレイ
ンラブ2』をプレイする上で知っておきたい
最低限の知識を、頭の中にたたき込んでおこ
う。ゲームを知りつくして、基本的な方針を
固めるのが、この章の目的だ。

まずはゲーム中で知りあえる登場人物たちを総チェック

基本DATA
&
基礎攻略編

キャラクター紹介

Character's Profile & Data

「リフレインラブ2」には、実に多くのキャラクターが登場する。中でも、主人公の恋愛対象となる12人(+1)の女性キャラに関しては、ゲームを始める前から知っておきたい基礎知識がたくさんある。まずここでは、彼女たちを中心に、登場キャラクターたちの人物像をしっかりとおさえておこう。



後ろのページでも詳しく説明しているが、女の子の「親しさ」と「愛しさ」を上げていくのが、このゲームにおけるエンディングへの道。そして、その2つの数値を上げるためには、イベントや会話の中で発生する選択肢のうち、最良のものを選ぶ必要がある（もちろん、それ以外の方法もあるのだが）。そのためには、攻略の対象となる女の子の性格、その子がどんな受け答えを好むのかの傾向を押さえておく必要があるワケだ。



◎このように女の子が問い掛けてきたら選択肢が現れる前。まずは女の子たちの性格を知って、ゲームの前にきちんと準備をしておこう。

矢加部 陽子

やかべようこ (CV. 皆口裕子)



Yoko Yakabe

2月28日生まれ / 18歳

身長158cm / B80 W59 H84

血液型AB / 百道大学1年


主人公と同じ4月6日に緋色館にもやってきた、18歳の女の子。百道大学に通うことになったが、成績は一流大学を狙えるくらいレベル。世間ズレしていないのが最大の魅力？ ウケ狙いのエッチな受け答えなどには過度に反応してしまうため、あまり効果的ではないぞ。



① マリーをはじめ、他の緋色館の住人とも仲がよい陽子。

◎ その気になれば男もよりどりみどりのハズなのに、恋愛には縁がない生活を送ってきたようだ。主人公には少し特別な思いを抱いているみたい。





マリー=ケンジット



まりー=けんじっと(CV.大塚瑞恵)

Mary Kensit

3月21日生まれ/20歳

身長167cm/B90 W60 H88

血液型B/フリーター



◎あけすけな性格。気が
ねしなくて済む？



◎いつも騒々しいマリーだ
が、こういう場では静か。

緋色館の住人。金髪碧眼を見れば一目瞭然、外国人の血を引いていることは明らか。だが、生まれも育ちも日本なので、当然日本語ペラペラ、英語は全然ダメ。逆にそれがコンプレックスになっている部分もあるみたいだ。性格は明るく、緋色館の中では陣といいコンビを組み、たびたびおバカなやりとりで笑わせてくれる。その分、一般的な女の子が好む受け答えよりも、むしろ男の子と一緒に笑えるような、冗談ばい受け答えをするといいかもしれない。趣味なども結構トンでいるので、そのへんは要注意。



三沢 はるか

みつさわはるか(CV.中村尚子)

Haruka Mitsusawa

7月13日生まれ/25歳

身長163cm/B84 W58 H86

血液型O/桜咲高校教師


緋色館に住む女性の中では、彼女が一番大人。桜咲高校の数学教師で、舞美や尚子の担任でもある。そのため、性格は若干堅めで、一般常識に外れたことや、道徳的に問題があることには断固とした態度を取るケースが多い。ただ一方で、「大人の女性」としての自負が、強いて彼女にそうさせているようにも見うけられる。過去には手痛い失恋経験もしたようだし、奥底に秘めている少女的な面が表に現れてくるようなら、それこそが本音なのかもしれないぞ。



◎彼女は、緋色館の「歩く良心」
かもしれない。



◎気が強そうに見えるが、心の奥底には非常に脆いところを持っている。



砂緒さん

すなおさん(CV.岡本麻弥)



Sunao-san
9月13日生まれ/25歳
身長170cm/B82 W59 H85
血液型B/喫茶店店長

はるかの高校時代の同級生で、緋色館のメンバーもよ出入りしている喫茶店の雇われ店長。性格は明るく冗談もよく言うが、マリ-とは異なり、恋愛対象の男性にヘンな受け答えをされるのを好まないの
◎ 気だての良い性格で、お客さんからも人気。



◎ 気だての良い性格で、お客さんからも人気。

安井 舞美

やすいまいみ(CV.宮村優子)




Mami Yasui
3月3日生まれ/17歳
身長157cm/B77 W55 H79
血液型O/桜咲高校3年

緋色館の大家の娘で、桜咲高校の3年生。緋色館に出入りしては、はるかなどにちょっかいを出している。性格は明るいを通り越し、もはや完璧な突貫型。人気のDJ・矢茂哲哉にお熱らしく、クラブハウスによく出入りしている。面白いこと、目新しいことに目がないタイプだ。



◎ スルしているように見え、実は…。



華色 尚子

かきなおこ(CV.岩男潤子)



舞美のクラスメート。当初から主人公に好意を抱いているが、それに甘えて、素っ気無い態度を取ったりしてはダメ。まだまだ恋に恋している段階なのだから。むしろ、こちらから彼女に合わせていくくらいの気構えを持ちたいところ。

Naoko Kashiki
9月26日生まれ/17歳
身長155cm/B83 W56 H81
血液型B/桜咲高校3年



◎ 舞美に負けず、いつでも元気がいっぱいである。





久志原 美紀

くしわらみき(CV.伊藤美紀)

舞鶴地区の八百屋「八百久」の一人娘。だが、彼女は自立を目指してバイトバイトの日々。性格的には、砂藪も負けるくらい男勝り。本人には自覚はなく、普通に恋愛したいと思っているようだ。また、八百久の2階に住む炒木俊作の存在が、彼女の気持ち揺らす。そのあたりを留意しておこう。

Miki Kusbiwara
5月30日生まれ/20歳
身長164cm/B79 W58 H85
血液型AB/フリーター



◎父親とはいつもけんかばかりしている。



七瀬 ちづる


ななせちづる(CV.亀井芳子)

Chizuru Nanase
6月9日生まれ/22歳
身長159cm/B77 W57 H79
血液型AB/高宮グループ社員



◎遅刻、早退は当たり前。そして夜遊びも大好き！

天下の多国籍企業、高宮グループに勤めるOL。しかし、ここでキャリアウーマンを想像してはいけない。彼女は逆に、「能力はあるけど仕事は嫌い」な、よくあるタイプの腰掛けOLだったりする。性格は結構抜けているところがあるので、引っ張ってやってあげるつもりで。



ローラ 瀬倉

ろーらせぐら(CV.井上喜久子)

Laura Segura
12月27日生まれ/23歳
身長169cm/B85 W57 H84
血液型A/OCT秘書



◎OCTの患部、大橋竜一郎の避暑をととめる。

高宮グループと熾烈な勢力争いを続ける多国籍企業、OCTの秘書。仕事一筋の彼女はお堅く思えるかもしれない。だが、彼女がもっとも心に掛けているのは、彼女を育ててくれた母親のこと。彼女との関係は、そんな一面を考えながら深めていくといい。

秋吉 チカ



あきよしちか (CV.西村ちなみ)

Chika Akiyoshi

11月23日生まれ / 19歳
身長152cm / B84 W56 H82
血液型B / 桜咲女子短大1年

緋色館の住人である倫太郎の妹で、桜咲女子短大の1年。性格はぶっ飛んでいて、兄とは正反対。ただ、彼女は舞美以上に背伸びをしているところがある。別に悪い仲間と付き合うのが心の底から楽しいわけではないのだ。そのあたりが、彼女との関係を深めるカギかもしれない。



◎クラブハウスが気に入る。



朝倉 道子

あさくらみちこ (CV.大坂史子)


Michiko Asakura

6月30日生まれ / 20歳
身長160cm / B89 W60 H82
血液型A / 百道大学1年

百道大学の同級生。中学校時代の同窓生でもある。当時から主人公に好意を抱いていたようだが、主人公が気づかないまま、時は流れていってしまった。見掛けによらず彼女が積極的なのは、そういう背景があつてのこと。また、高校時代には不幸な恋も経験した。彼女と恋をするつもりなら、それらをすべて受け止めるべきだ。




◎お弁当を作つて来てくれる家庭的な女の子？



伊達 美里

だてみさと (CV.佐藤しのぶ)

恋愛対象のキャラクターの中で、唯一の既婚者。絵に描いたような有閑マダムで、リムジンに乗って桜咲町を回る。金も時間も、遊びも知っている。足りないのは心の充足のみ。そんな彼女は、主人公の若い輝きを楽しんでいる。だから、無理に背伸びした受け答えはするべきではないだろう。



Misato Date

2月20日生まれ / 30歳
身長159cm / B86 W61 H89
血液型B / 有閑マダム



◎大人の色気で、主人公を誘惑してくるぞ。

その他の キャラクター

これまで紹介したキャラクター以外にも、大勢の人物が登場する『リフレインラブ2』。中には、恋愛対象となるキャラも1人いる。「隠しキャラ」的存在の、翁薫だ。ここでは、その翁薫を含めた主要な7人のキャラクターを紹介しよう。



翁薫

おきななおる(CV.岩男潤子)

緋色館の7人めの住人。2度めのプレイでないと登場しない、『リフレインラブ2』の隠しキャラ的存在である。中学生で、いつもセーラー服姿。自分の両親について調べようとしている。



宮之陣



みやのじん(CV.上田祐司)

緋色館の住人。大学合格を志す浪人生だが、勉強している姿を見ることはほとんどない。諸事情に耳ざとく、緋色館周辺での事件の情報はたいがい彼かマリーによってもたらされる。マリー(彼いわく「マリケン」)とは悪友同士。

秋吉 倫太郎



あきよしりんたろう(CV.宮本充)

緋色館の住人。高宮グループに勤務するプログラマーで、いつも仕事に追われている本当にかわいそうな人。日吉丸の常連で、会社帰りにしばしば晩酌をしている。性格的には非常におだやか。妹のチカには振りまわされっぱなしである。

三沢 あかね



みつさわあかね(CV.川田妙子)

はるかの従妹。まだ小学生だが、しっかりしている。現在、はるかの故郷である銀水村に住んでおり、ゴールデンウィークを利用して桜咲町にやってくる。はるかのシナリオでは重要なキャラ。

朝倉 街子



あさくらまちこ(CV.田村真紀)

道子の姉。緋色館のメンバー(特にマリーと倫太郎)がよく出入りする、日吉丸で働いている。マスターの妻とは結婚を前提にした恋愛関係にある。道子のシナリオで重要な役割を果たす。

炒木 俊作



いりきしゅんさく(CV.大塚明夫)

八百久の2階に探偵事務所を開いている私立探偵。以前は、海外で傭兵をしていたらしい。主人公とは、スクーターでの追突という出会い方をする。美紀のシナリオで重要な役回りを演じる。

矢茂 哲哉



やもてつや(CV.加納詞桂章)

クラブハウスでDJをしている。人気があり(才能もあるようだ)、舞美などは彼目当てでクラブ通いをしているほど。意外なところで、陣と知り合い。舞美のシナリオで重要なキャラだ。

基本DATA
&
基礎攻略編

システム解析

Analysis of Game-System

この後のChapter2「キャラクター別攻略編」では、恋愛対象となる13人の女性について、それぞれエンディングまでの道のりを解説している。だが、そこではゲームを熟知していることを前提に攻略を行っている。したがって、まずはここからはじまるシステム解析を熟読し、攻略の基礎を固めて欲しい。




全体の流れからわかる"愛しさ"重視のゲーム性

このゲームにおいて、エンディング判定のもっとも重要な要素が「親しさ」と「愛しさ」だ。この2つの数値は、それぞれ緑と赤のハートの数で示され(1個～10個)、基本的にはこれが高いほどグッド・エンディングに近づいていく。この2つをできる限り効率的に上げる。これが、Chapter2の攻略の基本的な考え方となっている。

具体的なエンディング判定は後に送り、ここではまず、親しさと愛しさをいかにしてアップするかに絞って解説していこう。

※愛しさ、親しさのRANKについて

Chapter2では、愛しさ、親しさのRANKという記述が出る。ハートの数におきかえると、RANK1=1～2、RANK2=3～4、RANK3=5～6、RANK4=7～8、RANK5=9～10、となる。



◎愛しさと親しさは、デートに女の子を誘う画面で確認できる。赤いハートが愛しさ、緑が親しさ。

◎愛しさと親しさが上がると、何気ない会話にも普通の時とは異なるニュアンスが。



親しさ 基本的には「デートに誘う」ことでUPしていく

親しさは、主人公の女の子に対する積極度を示している。愛しさに比べると比較的上がりやすいパラメータだ。主人公の能動的な行動が、そのまま数値のアップという形で跳ね返ってくるからだ。具体的には、「女の子をデートに誘う」だけで必ず上がる。だから、休日という休日をすべて1人の女の子とデートしまくり、いつのまにかその女の子のハートが全部緑色…というのも、あながち言いすぎではない。四方八方の女の子にあたり構わず手を出していない限り、親しさをアップさせるのはたやすい。

ただし、イベント等でせっかく上げた親しさが下がる場合もあるから、デート画面で常にRANKを確認しながらプレイしよう。

◎2～3回デートに女の子を誘えば、ハート1個分だけ親しさが上がるのだ。ラクチン。



◎イベント等で上がることもあるが、デートするだけでも十分用は足りるのだ。とにかくデートしまくれ。

愛しさ デート、イベントでの「選択」がUPの決め手

親しさに比べ、ずいぶん難儀なのが愛しさ。愛しさというのは、女の子の主人公に対する積極度を示す数値。したがって、主人公がいかに積極的に行動しようが、女の子のほうが主人公のことを好きになってくれないと、手の打ちようがない。愛しさがアップするのは、会話の中で、主人公の受け答えが女の子の心をつかんだ時。具体的には、特定のイベントやデートイベントが発生したり、特定の選択肢を選んだりすることによって上がる。こればかりは、イベントを発生させないとうどうにもならない。

基本的に、デートに誘うだけでは、親しさはアップしない。愛しさを上げたいと思ったら、とにかくイベントを発生させるしかないのだ。



◎ イベントの中でも、一枚絵が出るものは、一般的に愛しさが上がりやすい傾向にあるようだ。



◎ 何気ない会話だと思っても、実は愛しさが上がる会話イベントだったりすることが結構ある。

つまり、「愛しさ」UPがBest Endingへの道なのだ!!

Check! ゲーム中での「愛しさ」UPポイントは「デート」

1. 自動的にUP

一番ラクなのはこれ。イベントを発生させるだけでOK。プレイヤーは、Chapter2の表を見ながら、イベントの発生条件を満たささえすればいいのだ。会話の途中で自動的にアップしているので、すぐにそれとはわからない。イベント終了後に確認しよう。



◎ 重要なイベントでは、頻繁にこの自動アップが起こる。



◎ 意外にちょっとした会話イベントで上がっている場合も。

2. 選択肢でUP

選択肢による愛しさのアップは、割合に難易度の高いアップ法。つまり、イベントの発生条件をそろえた上で、「愛しさ」のアップする選択肢を選ぶなければならないのだ。間違えるとアップするどころかダウンする可能性もある。もちろん、変動しない場合もあるぞ。



◎ 会話中に出現する選択肢。どれを選ぶかでアップダウン。



◎ どれを選択しても変動がない場合もあるのだ。

3. 延長デートでさらにUP

デート中に起こるイベントは、一般のイベントに比べて愛しさが上がるものが多い。起こすタイミング(日時)をプレイヤーが握れる分、一般イベントより融通が利く。さらに、何度でも繰り返し発生させることができるものもある。デートは愛しさアップの近道なのだ。



◎ デートは親しさだけでなく、愛しさアップにも使える。



◎ 条件がそろったら、どんどんデートして愛しさをアップ。

デートと延長デート

親しさ、愛しさを上げるもっとも手取り早い手段、それがデートだということはわかったかな？ ここではそのデートと「延長デート」について詳細に解説しよう。

について

休日はとにかく脇目も振らずにデートしまくるのだ

主人公は、土曜日、日曜日、祝日その他、つまり大学が休みの日(以下、単に休日)にデートをすることができる。休日の前日の深夜、自分の部屋の画面で「デート」のコマンドを選択すれば、現在面識のある女の子を誰か一人を誘うことができるようになっている。休日はデートのためにあると考えていい。デートの時間帯は、愛しさRANK3以下なら昼(前編後編ともに13:00~15:00)、愛しさRANK4なら夕(前編17:00~19:00、後編16:00~18:00)、愛しさRANK5なら夜(前編19:00~21:00、後編18:00~20:00)と覚えておき、それとイベント発生時間帯を照らし合わせて、デートをするかしないかを判断しよう。そして、すると決まったらデート。そして帰ったらまたデートの約束をする。その繰り返しだ。ただし、デート終了後の一日は、デートした女の子とのイベントは発生しない。



◎とにかく、休日はデートをする。イベントとのバッティングがなければ、親しさ、愛しさを上げる一番の方法だ。



◎何げない普通の会話でも、親しさや愛しさがアップしているときも...

デートに行ける場所・行くべき場所をあらかじめチェック

デートに誘える場所は、デートの時間帯がいつになるかで異なる。それは上でも述べたように、誘う相手の女の子の愛しさRANKによって決まる。右の表の「時間帯」の項目に書いてある昼、夕、夜というのは、そのまま愛しさのRANK3、RANK4、RANK5に置き換えることができるので、これを参考にして、行く場所・行ける場所・デートイベントが起こる場所を判断しよう。



◎デートスポットは10箇所だが、全部の場所にいきなり誘えるわけではない。

デートスポット	時間帯	備考
水族館	昼/夕	普通に魚を見るほか、イルカショーなどのイベントがある。
ボーリング	昼/夕/夜	デートスポットとしてはメジャー。イベントもかなり多い。
ゲーセン	昼/夕	デート中は、相性診断やクレーンゲームがメインとなる。
VAVAビル	昼/夕	婦人服、小物のショッピング。5月にヘビ展、6月にトカゲ展。
映画館	昼/夕/夜	月ごとに、見ることのできる映画の種類が変わる。
プール	昼/夜	水着姿になるぶん、イベント数も結構多い。
カラオケ	夕/夜	歌のラインナップは、行くたびにランダムで変わる。
クラブハウス	夜	DJ矢茂哲哉が人気。踊って、お酒を飲む。イベントも割合多い。
カクテルバー	夜	大人の雰囲気。カクテルで、相手のハートをゲットしろ。

カラオケ、映画館では、愛しさ・親しさのアップするイベントは起こらない。女の子と親密になりたいのなら、特に行く必要はない。

愛しさRANK5になったら延長デート! 全部網羅したい ◀

女の子の愛しさが順調にRANK5まで上がると、通デート終了時点で夜だった場合に、延長デートが発生するようになる。延長デートというのは、通常のデート時間を超えて、別の場所へと場所を移してデートをするという、特別なイベント。ここでも愛しさが上がる可能性がある。したがって、デートで愛しさがアップし、さらに同じ日に愛しさをアップさせることができるわけで、非常に効率的な愛しさアップ法だと言える。

延長デートには各キャラクターごとに数種類あり、特定の条件を満たすと、いろいろなバリエーションの延長デートが発生する。しかし、それ以外の場合は、デートの相手との思い出の回想シーンになる(愛しさも当然アップ)。Chapter2には延長デート表も掲載されているので、具体的な話はそちらに譲ることしよう。



◎延長デートには、女の子のほうから誘われる。他のイベントのバッティングが起こらない限り、行った方がよらしい。

◎せっかくだから誘われてみた。一日に2回も愛しさ・親しさアップのチャンスがあるわけだ。



Check! デート時における禁止事項は——

1. 狙いの女の子以外とデート

デートをする上で避けたいのは、狙っている女の子以外の女の子とデートをすること。次のページでも説明しているが、エンディングの判定では、他の女の子との愛しさ・親しさの比較が行なわれる。もし間違っただけで他の女の子の愛しさ・親しさを上げすぎたら、狙いの女の子のエンディングを見ることができないかも。それはマヌケなので避けよう。



◎例えば、陽子を狙っているとして。デートしたあと…



◎マリとデート。ていうか、それはフタマタって言わんか。

2. ひどい遅刻

デートの待ち合わせ場所、時間等を間違えて遅れて行くと、たいていの女の子は怒る。それは実生活でもゲームの中でも同じ。実のところ、遅刻だけなら愛しさ等の数値的な変動はない。が、遅刻した分だけ、デートの終わる時間が遅くなるから、デート前に計算していたイベントのバッティング判定が意味をなさなくなる。なるべく遅刻は避けよう。




◎直前で別のイベントが発生して遅刻という経験、ない?



◎数値の変動はないが、時間が読めなくなるので避けよう。

3. すっぽかし(最低)

デートをすっぽかすと、その晩、相手の女の子から怒りの電話が掛かってくる。「怒ってないよ」と口では言っていない、実は愛しさと親しさが共に大きくダウンしているのだ。まあ、これは当然の報い。直前にイベントが発生してしまい、イベントをこなすうちにデートを忘れてしまうことも確かにあるが、絶対に避けよう。上げ直すのは大変だぞ。



◎すっかり忘れてる。この場合、自室に戻ってびっくり。



◎もう後の祭り。下がった数値を上げるのは一苦労。

「ヒロイン判定」と「ED判定」


について

愛しさ、親しさのアップ法、デートの詳細を理解したところで、今度はそうやって上げた数値が、実際にゲーム中でどう使われているのかを知っておこう。基本は前編＝親しさ、後編＝愛しさだ。

狙いの女の子を「ヒロイン」にしなければベストEDは望めない


愛しさと親しさがある程度上がっていても、狙いの女の子のエンディングを見られない場合がある。このゲームには、前編ヒロイン、確定ヒロインという概念があり、狙いの女の子を確定ヒロインにしなければ、ベストのエンディングを見ることはできないのだ。条件は下に示しているが、基本的には、親しさもしくは愛しさが全女性キャラの中で1位かそうでないかを判定している。

絶対数値の判定ではないので難しいように見えるが、何のことはない。このゲームでは、「一人の女の子に狙いを絞る」ことが重要なのである。つまり、狙いの女の子を集中してデートに誘い、イベントを発生させ、愛しさと親しさを上げ、彼女が数値的に突出しているようにしなければならない。八方美人はダメということだ。



◎愛しさと親しさがかなり上がっている状態でも、他の女の子の数値次第ではヒロインにならない場合もあるのだ。

◎前編ヒロインと確定ヒロインは別の基準で判定が行われている。それをふまえた上でイベントをこなしていこう。



前編ヒロイン 6/15早朝、親しさが一番高く愛しさRANK3以上

前編ヒロインは、上記条件にあてはまるキャラがある。ただし、マリーとはるかに限ってのみ、別条件(マリー:高宮グループから手紙が来ている/はるか:あかねとの面識がある)も満たしていなければならない。

6月15日の早朝時点で、上記の条件に誰もあてはまっていなかった場合、残念ながら特定のヒロイン無しでの前編エンディングを迎えることになってしまうぞ。



◎前編ヒロイン判定は、前編エンディングの振り分けと、関連イベントの発生に使用。後編プログラム後、継続されるのはマリーのみ。

確定ヒロイン 12/1早朝、親しさが一番高い+α

確定ヒロインは、12/1早朝時点で上記条件を満たしているキャラが選ばれる。ここで、最後のエンディングを誰と迎えるのかが決定するのだ。

ただし、以下の6人は別条件(陽子:高宮に願書を提出している/マリー:前編ヒロイン+大橋竜一郎と面識あり/はるか:あかねと面識あり/美紀:炒木と面識あり/ちづる:転勤以降も交際継続中/チカ:チカが入院している)も満たしていることが条件。



◎12月1日早朝の時点で決定され、エンディング振り分けと、関連イベントの発生に使用されることになる。

エンディング振り分けは、やはり"愛しさ"の高さで決まる ◀

狙っている女の子を確定ヒロインにするためには、親しさが高くなければならない。しかし、愛しさの重要性が低いかといえばそうではない。例えば陽子の場合、12月24日の時点で愛しさがRANK5でないと、ハッピーエンディングにならない。またその他のキャラも、愛しさが高くないと発生しないイベントが多い。結局のところ、親しさと愛しさの両方を上げなければならないのだ。ただ、親しさは女の子をデートに誘えば自然に上がっていく。一方愛しさは、イベント等で地道に少しずつ上げていかなければならない。したがって、エンディングにより近い後編のパートでは、もっぱら愛しさをメインにアップさせていくのがベターだと言える。

前編は親しさアップ、後編は愛しさアップ。これが攻略の基本コンセプトだ。



②デート→延長デートのコンボで地道に愛しさを上げるのが後編のプレイレイ。確実にアップできる。



③エンディングは目的のひとつに過ぎない。でも見れるに越したことはないのだから、見よう。

Check! 「3人娘」とそれ以外の女の子は「格」が違う!?

イベントにおける愛しさ、親しさの比較判定法には2つある。全女性キャラ中、対象の愛しさ(親しさ)の順位が何位なのか。そして、3人娘(陽子、マリー、はるか)の中で何位なのか、というものだ。通常、3人娘の誰かのイベント判定に使用されるが、時に、3人娘以外のキャラのイベント判定に使用されることもある。



①3人娘は、イベント発生条件上「特別」だ。



③3人娘と他のキャラは頭の中で分別しておこう。

3人娘

- ・矢加部陽子
- ・マリー=ケンジツ
- ・三沢はるか



イベント発生時の"愛しさ"比較で別々の数値として扱われることが!!
例・25ページのイベント32など

それ以外の女の子

- ・砂緒さん
- ・安井舞美
- ・華色尚子
- ・久志原美紀
- ・七瀬ちづる
- ・ローラ瀬倉
- ・秋吉チカ
- ・朝倉道子
- ・伊達美里
- ・翁 薫



バイトと バイト中イベント

最後に、バイトについて触れておこう。それほど重要さはないが、特定のキャラについてはバイトのイベントが大切な場合もある。平日を無駄に過ごさないために、熟読しよう。

特定のキャラ(美紀等)に有効なバイト中のイベント

前作に比べ、『2』では所持金という概念がないため、バイトに重要性がなくなったと考える人もいるかもしれない。ところが、バイトでしか起こらないイベントや、バイトで初めて会うキャラなど、イベント的にもかなり豊富なのだ。

一番顕著なのが、美紀。本人がフリーターをしているだけあって、初対面がバイトだったり、バイト先で顔を合わせたり、ということが非常に多い。そして後編では妙木の探偵事務所での

①バイトの初日から美紀に会った。これで美紀との面識はOK。



◎翌日にはもうイベントが…。バイト中にはイベントが起こる確率はさほど低くないのだ。

バイトが重要な役割を果たすことに…。

さらに、バイトを入れておけば、平日にも何らかのイベントが起きる可能性が出るわけだ。

時期によって選べるバイトが異なるのだ

その週になんのバイトをするか、日曜日に自分の部屋で選ぶことができる。バイト先は全部で10種類あるが、そのすべてをいっぺんに選ぶことができる

わけではない。バイトごとに人員募集の期間が区切られており、4月はAとB、5月はBとC…というように、時期ごとに選べるバイト先が異なってくるのだ。

選ぶことができるバイト先を下の表に示した。週2回、平日のどの曜日を使うのかも、イベントのバッティングに気をつけつつ考えよう。

◎最初の時点で選べるバイト先は4つだが、5月になると高宮ビルがガードマンができるようになる。①後編では、クラブハウスや日吉丸などもバイトができる。その代わり、レンタルビデオなどはなくなる。



ピラ配り 4/8-5/31 (月、金)	桜咲駅などでピラを配る。時々、知り合いが通る。
レンタルビデオ 4/8-6/30 (水、木)	初日にいきなり美紀と対面できるバイト。紺色館の住人も借りに来る店だ。
清掃会社 4/8-6/30 (月、金)	桜咲高校、舞鶴公園等、さまざまな場所で委託の清掃業務を行なっている。
コンビニ 4/8-12/23 (火、水)	砂緒や舞美なども利用するコンビニで働く。レジ打ちなどが主な業務。
高宮ビル 5/1-6/30 (木、金)	高宮ビルの地下駐車場のガードマン。ここでも美紀に会うことがある。
スポーツジム 6/1-10/31 (火、木)	プールの監視員。プールだけあって、夏季の客が多い時のみ人員募集している。
妙木探偵事務所 10/1-12/23 (火、水)	妙木の探偵事務所、というわけかバイトで入る。イベントは結構豊富。
クラブハウス 10/1-12/23 (火、金)	矢茂哲哉がDJをしているクラブの店内清掃。舞美やチカにも会えるかもしれない…。
日吉丸 10/1-12/23 (火、金)	道子の姉・街子も働いている居酒屋。マリヤや倫太郎などの常連に会えるかも。
砂緒さんの店 11/1-12/23 (水、木)	砂緒さんの喫茶店でウェ이터。当然、砂緒さんとの関係は深まるはず。

キャラクター別攻略編

ゲームの基本システムと攻略コンセプトを理解してもらったところで、いよいよキャラクター別攻略に入ろう。恋愛対象13人の女の子のベストEDを完全に攻略・解析。イベントデータ・ベスト選択肢データも完璧だ！

REFRAIN LOVE 2
OFFICIAL GUIDE



キャラクター別攻略 の見方

まずは、攻略ページの基本フォーマットを解説しよう。これを理解してからでないと、いきなり好みの女の子の攻略ページを読んでも「どうやってプレイすればいいの?」となってしまいます。表やチャートの意味と活用法を理解すれば、もう怖いものはない!

「Happyエンディングを見るために!」

このゲームでは、各キャラクターが基本的に確定ヒロインになっていれば、Happyエンディングが1つ用意されている。しかし、陽子やはるかや道子など、まれに確定ヒロインになっていても係わらずアンHappyエンディングになってしまうことがあるキャラクターもいる。このキャラクター別攻略では、すべてのエンディングを見るための発生条件を完全に載せているので、これを参考にして、思う存分堪能してほしい。



◎Happyエンディングまでどうやって進めばいいのかを手取り足取り解説しているのだ。

攻略チャート Happyエンディングに至る道を完全掲載

まず最初の見開きでは、各キャラクターの前編(4月~6月)と後編(10月~12月)のおおまかなシナリオと、そこですべき注意点などが書かれている。そして、それにあわせて、そのキャラで見ることのできるエンディングの数とその発生条件をすべて表にしている(①)。そして、下段で解説している攻略チャート(②)では、そのキャラクターでHappyエンディングを迎えるために、必ず発生させておかなければいけないイベントを時系列順に並べている。

Marie Kenzetsu

攻略 勝利を手にし、真実を明らかにする。OCTから始まる。

①

②

Refrain Love Mary Kensit

まかにそのキャラの流れをつかめ。攻略チャートと流れのわかる記事で大きく

イベントリスト イベント発生条件、愛しさ・親しさ変動を網羅

次の見開きから、イベントリスト(③)が掲載されている。イベントリストにはそのキャラクターに関連するイベントが厳選されて掲載されている。各イベントの発生しうる日時、場所、その他条件、愛しさ・親しさの数値変動、そしてイベント中で登場する選択肢による愛しさ・親しさの数値変動まで、必要なデータはすべて載っているぞ。さらに、発生しうる日時順に上から順番に流しているのだから、このページを開きながら、上から順番にイベントをこなしていくプレイの仕方もあるわけだ。

イベントリスト

イベント発生条件 DATA

③

Refrain Love Mary Kensit

クリスト以外のスベースで、各イベントについての詳細を解説している。

デートイベント表 デートで起こるイベント、延長デートイベントが一目瞭然

◎ デートイベントは愛しさ・親しさアップの近道。ぜひ活用してほしい。

最後の見開きでは、前ページのリストのイベント詳細解説の続きと、デートイベント表 (④) を掲載している。Chapter1で解説したとおり、このゲームでは、通常のイベントよりもデートがより効果的に愛しさ・親しさをアップすることができる。したがって、このリストで、数値をアップできる可能性のある場所をあらかじめ選んで、女の子をその場所に誘い、より効率的にゲームを進めることができるはず。さらに、延長デートのバリエーションと発生条件を示した延長デート表も掲載しているぞ。

表内に使用されている略語の解説・注意点

① シナリオ&エンディングリスト

ここでは前編・後編のシナリオと、そのキャラクターで見ることのできる全エンディングリストを紹介している。エンディングリストは、左側にゲームの最後にそのキャラクターが迎える将来の姿。右側にそれを見るための発生条件が書かれている。

② 攻略チャート

ハッピーエンディングに必ず必要なイベントと、できれば発生させておくのが好ましいイベントを掲載。目標愛しさ・親しさRANKもついている。ただし、月日を含め、これはあくまでひとつの例。正確なデータは、イベントリストを参照 (番号が対応)。

③ イベントリスト

各キャラクターに関連するイベントの詳細なデータを掲載している。各項目の位置づけは次の通り。

- 番号: そのイベントの通し番号。イベントどうしに関連性がある場合に使用。また、攻略チャートの番号とも対応している。
- 日付・曜日: そのイベントが発生しうる期間と曜日の条件を示している。
- 時間帯: そのイベントが発生する時間帯を示している。
早朝=～9:00/朝=9:00～12:00
昼=12:00～17:00/夕=17:00～19:00
夜=19:00～23:00/深夜=23:00～
ただし、後編では日没時間が変わり、
昼=12:00～16:00/夕=16:00～18:00
夜=18:00～23:00 となる。

- 場所: そのイベントが発生する場所を示す。強制イベントの場合は、示していないこともある。
- 条件: 日付・曜日・時間帯・場所のいずれにもあてはまらない、そのイベントの発生条件 (ヒロイン判定・愛しさRANK・親しさRANK・他キャラとの愛しさ&親しさ比較判定・天候・主人公の特定のキャラへの面識・他イベントの発生状況・他イベント内での選択肢選択状況・確率による振り分け・その他) を示している。
- 選択肢とパラメータの上下: そのイベント内で発生する愛しさ&親しさの上下、またイベント内で発生する選択肢と、選択によって起こる愛しさ&親しさの上下を示している。また、内容説明が必要な場合などもここに示した。


④ デートイベント表

そのキャラクターの愛しさ&親しさが上下するデートイベントが発生する場所を示し、そこで起こるイベントの発生条件と冒頭のセリフ、選択肢とパラメータの上下等を示した。また、延長デートは場所条件が存在しないので、それ以外の3つを示した。

- 場所: デートの行き先。
- 発生条件・その他: 各イベントが発生する条件。
- 冒頭のセリフ: その女の子が、そのイベント内で最初に発する言葉。
- 選択肢とパラメータの上下: そのイベント内で発生する愛しさ&親しさの上下、発生する選択肢と、選択によって起こる愛しさ&親しさの上下。

頑張り屋の彼女。恋の経験は少なめ

矢加部陽子



攻略フローチャート & 全選択肢表

主人公とまったく同じ日に緋色館へ入居し、同じ大学に通う陽子。楽しくて心地よい今の生活。でも彼女はそこに安住することなく、自らの夢を追い求める…。

前編 → 緋色館での触れ合いの中で、自分の目標を見据えていく…

前編で大きなポイントとなるのは、6月1日早朝に決まる陽子の将来目標。陽子が将来の目標にする職業は、看護婦、プログラマ、保母の3種類だが、これはランダムで決定される(確率は約1/3ずつ)。陽子が何を将来の目標にしたかは、後に起こるイベントで徐々に判明していくことになる。下のチャートでは看護婦のケースを示したが、イベント表にはすべてのケースを掲載している。

前編では、陽子が自分の夢をようやく自覚した段階である。この4月から主人公と同じ百道大学に入学した陽子は、緋色館のメンバーたちと、楽しい生活を送る。特に、同じ日に入居した主人公には特別な感情(恋愛感情にまでは至らないが)を抱き、かなり親しく付き合うようになった。でも、このままでいいのだろうか? そんな中、高宮グループが新企画の立ち上げに伴い、人員募集の告知を行っていた。彼女の心は揺れる。そんなふうにして6月が過ぎ、明日は7月というその晩、彼女は主人公と共に夜空を見上げた…。

◎主人公との出逢いは、恋愛経験の少ない彼女にとって運命的だった。



◎自分の夢をようやく見定めただけばかりの陽子、目標に向かって進みます。



時期	攻略に必要な重要イベント	親しむRANK	愛しむRANK
4月6日	緋色館の前で初めて陽子に出会い、絆に繋がる	2	2
4月8日	陽子と二階に連れ立てて行く	2	2
4月13日	公認で仲むすぶ陽子が、この街が好きだとつぶやく	2	2
4月22日	陽子にオシャレアナテナのブルルへ一緒に誘われる	2	2
4月26日	緋色館のメンバーとあそぶ	2	2
4月27日	陽子、あかねと二階にオシャレアナテナのブルルへ行く	2	2
4月30日	緋色館の中でブルルとあそぶ	2	2
5月3日	ブルルとあそぶ	2	2
6月1日	今後はベランダで洗濯物を干している	2	2
6月5日	大学の授業に行こうとして、午後からの講義という陽子に会う	2	2
6月7日	陽子に手当てしてもらったが、ケガをしてしまったが、	2	2
6月8日	駅で倫太郎に会い、目丸へ行く	2	2
6月15日	病院見学から戻ってきた陽子が、レポートを書く	2	2
6月15日	レポートを終えて出てきた	2	2
6月30日	ベランダに陽子と出で、	2	2
10月6日	髪をしようとして	2	2
10月13日	お風呂上りの陽子に近づき、	2	2
10月15日	煮付けを食べさせてもらう約束	2	2
10月16日	夜、約束の煮付けをお互いにおく	2	2
10月20日	陽子の様子を出し入れ、話を聞く	2	2
10月19日	高宮ビルの前でひとりで、陽子がぼんやりしている	2	2
10月21日	陽子と話をし、	2	2
10月27日	共同リビングにひとりでいる	2	2
11月2日	陽子に誘われた夜、高校文化祭へ	2	2

矢加部陽子攻略チャート

矢加部陽子 ■ イベント&選択肢 DATA

番号	日付・曜日	時間帯	場所	発生条件	選択肢とパラメータの上下
01	4/6	昼			
02	4/8	早朝			
03	4/13-4/30 休日	11:00-13:00	砂緒さんの店	1日1回まで	2回のみ選択肢あり。 「結婚とか～」選択で愛しさ小ダウン
04	4/13-4/30 休日	16:00-18:00	舞鶴駅	1日1回まで	「いいかげん～」選択で親しさ小アップ 「変態って～」選択で親しさ小ダウン
05	4/13-5/31 休日	夕	舞鶴公園		1回め、「俺も好きだ」選択で愛しさ小アップ、 「あんまり～」選択で愛しさ小ダウン 4回め、愛しさ小アップ
06	4/13-6/29 休日	15:00-17:00	レンタルビデオ	7/10の確率で発生	1/2の確率で選択肢あり。 「いや、ちょっと～」選択で親しさ小アップ
07	4/13-6/30 土曜	昼	砂緒さんの店	1日1回まで。舞美と面識あり	2回めと4回め以降に選択肢あり。 「よく会うね～」選択で親しさ小アップ 「テール～」選択で愛しさ小アップ
08	4/15-6/25 火、水曜	昼	大学学食	1日1回まで、最大3回発生 天候晴れの時、1/8の確率で発生	
09	4/20-6/29 土曜	10:00-15:00	百道大学	1日1回まで。1/2の確率で発生	1/3の確率で「あれ。土曜～」親しさ小アップ 1/3の確率で「あら…また～」親しさ小アップ
10	4/22-4/25	夕			「うん、行くよ」選択で親しさ小アップ 「いや、遠慮～」選択でイベント11～12発生せず
11	4/26	夜		イベント10で「うん、行くよ」を選択	※あかね来訪イベント
12	4/27		オーシャンアテナ	イベント11が発生している	親しさ小アップ×2、愛しさ小アップ 行きの舞鶴駅前で選択肢あり。 「陽子さん～」選択で親しさ愛しさ共に小アップ 帰りの舞鶴駅前で選択肢あり。 「あかねちゃん～」選択で愛しさ小ダウン
13	4/28-5/6 休日	19:00-22:00	洗濯室	イベント11が発生している	
14	4/30	夜			「いい!～」選択で親しさ小アップ、愛しさ小ダウン 「部屋着～」選択で親しさ小アップ 「ここで～」選択で愛しさ小アップ、3人娘の中で 愛しさが一番高いとさらに愛しさ小アップ ※「ここで～」ブルマーイベントは以後発生せず
15	5/1-5/31 休日	12:00-17:00	洗濯室	イベント14で「ここで～」を選んでいないとき発生。 1日1回まで。3回まで発生	1回め、親しさ愛しさ共に小アップ 3回め、「体操服が～」選択で愛しさ小アップ 「肉感的な～」選択で愛しさ小ダウン
16	5/1-5/7 5/13-5/31 土曜	夜	日吉丸		「2人だけの～」選択で愛しさ小アップ
17	6/1-6/8 休日	夕	舞鶴公園		「ねえ、展望台～」選択で愛しさ小アップ
18	6/1-6/10 水、木、金	朝	共同リビング		親しさ小アップ
19	6/1-6/30 休日	17:00-19:00	VAVAビル	全女性中、陽子の愛しさ、もしくは、 道子の愛しさが3位以内。天候晴れ	愛しさが陽子<道子なら、陽子の親しさ小アップ 愛しさが陽子>道子なら、道子の親しさ小アップ
20	6/1-6/30 平日			陽子の将来目標が看護婦。マリーが 落ち込んでいない時、1/4の確率で発生	「痛がる」選択で愛しさ小アップ 「我慢する」選択で愛しさ中アップ
21	6/1-6/16 土曜	17:00-20:00	舞鶴駅	陽子の将来目標が看護婦	
22	6/1-6/20 月～木	夜		陽子の将来目標がプログラマー。マリーが 落ち込んでいない時、1/4の確率で発生	
23	6/1-6/21 平日	朝		イベント22が発生した翌日	
24	6/1-6/14 6/16-6/21 休日	17:00-19:00	舞鶴公園	陽子の将来目標が保母。天候晴れ 1日1回、計2回まで発生	

週	日付・曜日	時間帯	場所	発生条件	選択肢とパラメータの上下
25	6/1-6/23 土曜	15:00-19:00	百道大学	陽子の将来目標が看護婦	親しさ小アップ
26	6/1-6/23 土曜	18:00-19:00	百道大学	イベント25が発生済み	愛しさRANK4以上で愛しさ中アップ 愛しさRANK3以上で愛しさ小アップ
27	6/1-6/14 6/16-6/29 休日	15:00-19:00	舞鶴公園	天候晴れ	親しさ小アップ
28	6/9-6/23 日曜	17:00-19:00	高宮ビル	陽子の将来目標がプログラマ	「陽子さん～」選択で愛しさ小アップ 「卒業まで～」選択で親しさ小アップ
29	6/10-6/12 平日	夕	百道大学	3人娘の中で陽子の愛しさが一番高い。天候雨	「じゃあ……」選択で愛しさ大アップ 「いや、遠慮～」選択で愛しさ大ダウン
30	6/30	夜		前編ヒロインが陽子	※前編エンディング
31	10/1-11/22 日曜	20:00-23:00	共同リビング	陽子の愛しさRANK5以上	愛しさ小アップ
32	10/1-11/17 日曜	21:00-22:30	共同リビング	陽子の愛しさRANK5以上、かつ3人娘の中で陽子の愛しさが一番高い	愛しさ小アップ
33	10/1-11/30 火、水曜	夕		コンビニでバイト中。1/4の確率で発生	陽子の愛しさRANK5以上で、煮付けをごちそうになる約束をする
34	10/1-11/22 平日	深夜		イベント33が発生済み	愛しさ中アップ ※煮付けをおすすわけてもらう
35	10/1-10/31 休日	16:00-19:00	高宮ビル	計3回発生。1日1回まで	1回め、「そうか……」選択で愛しさ小アップ
36	10/13-10/31 休日	19:00-23:00	共同リビング		※はるか、陽子を気遣う
37	10/13-10/31 平日	昼		陽子が道子の愛しさがRANK4以上の時、1/8の確率で発生	※道子、陽子を心配
38	10/13-10/31 日曜	10:00-16:00	共同リビング	はるか、紗緒さん、道子から1回以上陽子の様子がおかしいと聞く	愛しさ小アップ
39	11/2	深夜			※文化祭同伴者の決定。陽子を誘うこと
40	11/3	早朝-17:00	桜咲高校		文化祭同伴者が陽子なら愛しさ大アップ ※桜咲高校の文化祭
41	11/1-11/13 夜				「陽子さん～」選択で愛しさ中アップ 「そんな理由～」選択で愛しさ小アップ 「じっくりと～」選択で愛しさ小アップ
42	11/1-11/30 土曜	15:00-18:00	百道大学	イベント41が発生済み。1日1回まで	3回め、愛しさ小アップ
43	11/11-11/13 平日	昼		イベント41が発生済み	
44	11/11-11/13 平日	夜		イベント43が発生済みで、同日の夜に発生	「決心が～」選択で愛しさ小アップ 「俺も、応援～」選択で愛しさ中アップ その後「一緒に～」選択で愛しさ小アップ
45	11/11-11/30 日曜	12:00-19:00	高宮ビル	イベント43、44が発生済み	※願書を出してきたことを告白
46	11/14-11/20 平日	夜		11月分岐が温泉旅行の時 ※11月1日早朝の時点でチカ、舞美の親しさが全女性中3位以内に入っていなければよい	「行く」「ちょっと～」選択で温泉旅行へ行くことに 「行かない」選択で温泉旅行発生せず ※陽子狙いの場合、温泉には行くのが望ましい
47	11/23	夜	山科温泉	温泉旅行中	温泉旅行。宴会中、 「風呂上がり～」選択で愛しさ中アップ
48	11/23	夜	山科温泉	温泉旅行中、宴会後「散歩」を選択。陽子の愛しさが3人娘の中で一番高い	ジャンケンをするイベント 「バー」→負け、愛しさアップ小 「グー」「チョキ」→勝ち、その後選択肢が発生。 「俺を、どう～」選択で愛しさ中アップ 「好きな人～」選択で愛しさ中アップ 「スリーサイズ」選択で愛しさ中ダウン
49	11/23	夜	山科温泉	温泉旅行中、寝るとき「女部屋」を選択	愛しさ小アップ
50	11/24	夜		温泉旅行が発生している。陽子の愛しさが3人娘の中で1位、全女性中3位以内	愛しさ小アップ

番号	日付・曜日	時間帯	場所	発生条件	選択肢とパラメータの上下
51	12/1	10:00-20:00	共同リビング	イベント43が発生済み。この条件を満たしていれば、この日を逃しても強制発生する	愛しさ小アップ
52	12/1・12/7	9:00-15:00	共同リビング	イベント43が発生済み	「別にいい～」選択で愛しさ小アップ 「またまた～」選択で愛しさ中アップ 「うーん～」選択で愛しさ小アップ
53	12/5-12/6	夜		イベント43が発生済み	
54	12/7	18:00-20:00	陽子の部屋	イベント43が発生済み。 陽子の愛しさRANK5以上でデートに行く	「調子は～」選択で愛しさ小アップ その後海へ行くか公園へ行くか選択。 海へ行くと、愛しさ小アップ後キス 「ちよっと～」選択で愛しさ中アップ 「ち、違う～」選択で愛しさ小アップ 公園へ行くと、愛しさ小アップ
55	12/7	深夜		イベント43が発生済み	「明日は～」選択で愛しさ小アップ その後、「そっと抱き～」を選択すると、 愛しさRANK5以上なら愛しさ大アップ 愛しさRANK4以下なら愛しさ大ダウン
56	12/8	早朝		確定ヒロインが陽子	※試験の見送り。陽子が確定ヒロインではない場合、 「玄関から～」選択で愛しさ小アップ 「窓から～」選択で愛しさ大ダウン
57	12/8	12:00-14:00	高宮ビル	イベント56が発生済み	愛しさ小アップ
58	12/8	17:30-19:00	高宮ビル	イベント56が発生済み	愛しさ大アップ
59	12/9-12/11	朝		確定ヒロインが陽子	※陽子から帰郷の話を聞く
60	12/9-12/11	夜		イベント59が発生した夜	「なるべく～」選択で愛しさ小アップ
61	12/16-12/17	朝		確定ヒロインが陽子	「会いた～」選択で愛しさ小アップ
62	12/16-12/17	夜		イベント61が発生した夜	「陽子さん～」選択で愛しさ小アップ 「でも、今夜～」選択で愛しさ大ダウン
63	12/21-12/23	19:00-20:00 21:00-22:00	陽子の部屋	確定ヒロインが陽子	3回め、「俺たち～」選択で愛しさ大アップ
64	12/23	深夜		確定ヒロインが陽子	※イブの約束
65	12/24	夜		確定ヒロインが陽子。愛しさRANK5以上。 陽子の愛しさが全女性中一番高い	※試験に合格。ハッピーエンド

イベント&選択肢解説

[1 プロローグ]

緋色館に、主人公と同日に入居した陽子。ここで外に散歩に出ると、舞鶴公園で展望台から夕陽と一緒に眺めることができる。

[4 陽子の素朴な疑問]

舞鶴駅で陽子と話している時、スチャラカという言葉が主人公の口から飛び出す。その意味がわからずに陽子が質問するのだが…。選択肢はその回答。ちゃんと答えてあげましょう。陽子の意外な一面を見ることが出来るイベントだ。

[5 陽子・公園でたたずむ]

初めてこの街に来て以来、陽子は舞鶴公園の展望台から見る眺めが好きになってしまったようだ。このイベントは合計4回まで発生するが、1日に1回しか発生しないので、日にちをかけてじっくりと見ていこう。

[6 レンタルビデオ店で陽子に会う]

純粋に攻略的な観点から言えば、「いや、ちょっと…ね？」を選ぶのがよいのだが…。確率次第で何回でも発生するイベントなので、たまには他の選択肢を選んでみていい。

[8 陣、部外者なのに学食で飯を食う]

陣がやってきて、主人公と陽子と3人で学食でご飯を食べるイベントだ。まずいので有名な百道大学の学食を、陣は愛用しているらしい。

[10 オーシャンアテナのプールへ…]

陽子がオーシャンアテナのプールのチケットをもらってきて、主人公を誘う。もちろんここはOKしておこう。ちなみに、これはイベント11への布石で、あかねが緋色館にやってくるキーイベントとなっている。そのため、誘いを断ると、あかねは緋色館に来ない。以後あかね関連のイベントは、イベント12等を含め、すべて発生しないことになる。注意が必要だ。

[13 陽子、あかねと夜空を見上げる]

陽子が、あかねと夜空を見上げている。特に数値の変動はなし。

[14 衝撃のブルマー女子大生]

普段着の代わりにブルマー&体操着というマニアックな格好をしている陽子。これ以後、ブルマー姿の陽子のイベントがいくつかあるのだが（イベント15もそう）、このイベントで「ここで～」を選択すると、以後発生しなくなる。ただ、数値の上がり方は「ここで～」が一番いい。悩むところだが、これはもうお好みでどうぞ。



◎これは、主人公でなくても面食らうことでしょう。

[19 陽子は道子と仲がいい]

陽子と道子が、VAVAビルの前を仲良く下校しているというイベントである。声を掛けるか掛けないか、選択肢が出るが、どちらでもかまわない。愛しさが陽子より道子のほうが高い場合、陽子の親しさがアップするが、逆の場合は道子の親しさがアップする。

[20、21、25、26 陽子、看護婦志望]

この4つのイベントは、陽子の将来目標が看護婦の時のみ発生する。

[22、23、28 陽子、プログラマ志望]

この3つのイベントは、陽子の将来目標がプログラマの時のみ発生する。

[24 陽子、保母志望]

このイベントは、陽子の将来目標が保母の時のみ発生する。



◎ここからの眺めが大好きな彼女は、よくこの展望台に来ている。

※なお、陽子の将来目標が決まるのは6月1日の早朝だが、イベント以外で知るすべはないので、この時点では一応すべてのイベントを、発生するかどうかためてみよう。6月の重要なイベントは、この将来目標関連のイベントのみなので、地道に一つずつためて行くのが無難だ。

[29 雨の中、陽子と…]

陽子に、傘の中に入っていかないか、と誘われるイベント。もちろん入っていこう。入らないと、愛しさが大幅にダウンしてしまう。

[30 バルコニーに登って夜空を…]

帰ってくるど、バルコニーの上から陽子が呼んでいる。バルコニーまで登てみると、ものすごくキレイな星空。2人はこの3ヶ月を思い起こしながら、緋色館が再び騒がしくなる数分後まで、静かなひとときをすごす…。陽子が前編ヒロインの時のみ発生する、前編エンディングである。

[31 マリーに髪をすいてもらう陽子]

陽子がマリーに、もっと髪のお手入れをしなさいと言われてるところへ、主人公がやってくる。愛しさがRANK5以上でないと発生しないが、陽子とマリーのちょっとあやしい(?)一枚絵も見れてしまったりする必見イベント。

[40 文化祭に陽子と]

文化祭に陽子を誘うと、文化祭終了後に愛しさが大幅にアップするので、イベント40では必ず陽子を誘っておくこと。

◎陽子と道子が仲良く下校しかし、どちらも主人公に好意を、女の戦い？



◎桜咲町の記念日で、ビルが明かりを消している。素敵な思い出となった。



▶次ページへ続く

【44 願書を出してきた陽子】

強制イベントなので特に問題はないが、このイベント発生は、陽子が確定ヒロインになるための絶対条件となっている。

【46 山科温泉のチケットが!】

11月のシナリオ分岐が温泉旅行の場合、陣が山科温泉のチケットを貰ってきて、緋色館メンバー11で温泉旅行に行くことになる。緋色館メンバー以外に誘うのは、砂緒でも舞美でも可。ちなみに、11月のシナリオ分岐については124-125ページで説明しているが、11月1日早朝の時点で、チカと舞美の親しさが共に全女性中4位以下だと温泉旅行編となる。陽子狙いなら温泉旅行編がベストなので、チカ、舞美の親しさを上げすぎないようにしよう。

【47～50 温泉旅行へGO!】

これらは温泉旅行期間中に起こる。温泉旅行終了後、12月1日早朝に確定ヒロインの判定が行なわれるので、親しさは確実に全女性中1位をキープしておくこと!



◎文化祭で美術部展示の鑑賞をする陽子。



◎イベント52で陽子が受験票を眺める。

【54, 55 試験前夜…】

この時点で愛しさRANK5に達していれば特に問題はない。RANK4以下だと、イベント55に入ってしまった場合、そこで「そっと抱き寄せる」を選ぶと、愛しさが大ダウンしてしまう。

【62 陽子戻ってきて、お好み焼きを作る】

ここで選択肢「でも、今夜～」は絶対に選ばないこと。愛しさが大幅にダウンしてしまう。

【65 イブの夜…】

イブに桜咲町を回って、2人で歩いた後、いよいよ合格発表。無事に合格できるか否かは、愛しさの高さに掛かっている。陽子のハッピーエンディングの判定条件は「確定ヒロイン、かつ愛しさRANK5、かつ愛しさが全女性中1位」というシビアなもの。もし愛しさが下がっていると、陽子は試験に合格できないのだ…。



矢加部陽子 ■ ▶ デート&延長デート DATA

場所	発生条件・その他	デート	
		冒頭のセリフ	選択肢とパラメータの上下等
水族館	前編のみ1/5の確率	ねえ、今日～	「手を出すと～」で愛しさ小アップ 「人の気持ち～」で愛しさ中アップ
		魚…どうして～	「むずかしい～」で愛しさ小アップ 「うまいもんね～」で愛しさ大ダウン
	後編で1/20の確率	いつか…水槽～	愛しさ中アップ
	後編で1/4の確率	あれ…サメ～	「サメだって～」で愛しさ小アップ
	1/12の確率	きれい…。～	愛しさ中アップ
	1/6の確率		
	1/2の確率		


矢加部陽子 ■ ▶ デート&延長デート DATA

デート			
場所	発生条件・その他	冒頭のセリフ	選択肢とパラメータの上下等
ボーリング	初めて来たとき	ホント言うと～	
	2回目	急には無理よ～	愛しさ小アップ
	3回目以降、1/2の確率	ねえ…する？～	「よし～」で愛しさ小アップ
	3回目以降、1/2の確率	体動かすの、～	愛しさ小アップ
ゲームセンター (相性診断)	愛しさRANK5以上	なんだか…～	愛しさ中アップ
	愛しさRANK4以上	へえ…～	愛しさ小アップ
	愛しさRANK3以上	あはは…～	
VAVAビル	5月のヘビ展に誘う場合	ええ～!?～	
	6月のトカゲ展に誘う場合	ええ～トカゲ?～	
	婦人服、前編のみ 婦人服、11月以降(1回のみ)	あら…夏物の～ あっ、バーゲン～	愛しさ小アップ 「ゆっくり～」で愛しさ小アップ。その後 「か…かわいい～」で愛しさ中アップ
プール	婦人服、上記以外の条件 ※小物はパラメータ変動なし	相変わらず～	
	1/5の確率	そんなに～	「君が、あんまり～」で愛しさ中アップ 「他の女を見る～」で愛しさ小ダウン
	1/20の確率 夜で、1/12の確率	私、こう見え～ 夜で、お客～	「ホント…～」で愛しさ小アップ 「実は、知って～」で愛しさ中アップ
クラブハウス	上記意外の条件	もうひと泳ぎ～	
	初めて来たとき	こういう所～	
	2回目以降、1/3の確率 2回目以降、1/6の確率(後編のみ) 2回目以降、前編で2/3の確率 後編で、1/2の確率	この前は～ なんだか…～ ステキだった～	愛しさ中アップ 愛しさ小アップ
カクテルバー	初めて来たとき	そこ、座り～	愛しさ小アップ
	3回目	マンハッタン～	
	上記以外るとき、1/2の確率 上記以外の条件	何にしよう～ えっ…と…	

延長デート			
発生条件	冒頭のセリフ	選択肢とパラメータの上下等	
前編ヒロインが陽子、もしくは確定ヒロインが陽子	静かね…～		
陽子の愛しさが全女性の中で3位以内。11月	私たちの町～		
確定ヒロインが陽子。	ねえ…2人で～	愛しさ小アップ×2	
10月31日以前で、マリーが高宮事件の	マリー～	「マリーが？」で愛しさ小ダウン	
落ち込みから回復している		「そうか…～」で愛しさ中ダウン	
はるかと砂緒さんの愛しさがRANK4以上	はるかさんに～	「どうして～」で愛しさ小ダウン	
10月～11月		「ケンカする～」で愛しさ小アップ	
陽子の親しさが全女性の中で3位以内。10月～11月、	もし…もしも～	「それは…～」で愛しさ小アップ	
進路(高宮受験)の相談をされる前		「もう少し～」で愛しさ小ダウン	
陽子が高宮の試験を受ける決意をして、	えっ…?ええ～	愛しさ小アップ	
その後試験日までの間			
陽子が高宮の試験を受ける決意をした以降	ええ…やる～	愛しさ小アップ×2	
陽子の親しさが全女性の中で一番高い	私ね…実際～	「緋色館だから～」で愛しさ小アップ	
陽子、道子とともに親しさが全女性の中で	……。～	「悪いことして～」で愛しさ小ダウン	
5位以上。10月以降		「でも、俺が～」で愛しさ大ダウン	
上記の条件を満たさぬ場合	ねえ…覚えて～	愛しさ小アップ	

日本人よりも日本を愛する、青い瞳の少女

マリー=ケンジツ



攻略フローチャート
&
全選択肢表

感情表現が豊かで、努力家で、人情に厚くて…。日本で育ったアメリカ人だからこそ持ちうる、今の日本人にはない人間臭さがマリーの一歩の魅力だ。

前編 → 努力少女マリー。高宮グループ受験の裏側には…?

緋色館の住人だけあって、非常に出番の多いマリー。そんな彼女がメインとなって展開するエピソードは大きくわけて2つ。高宮グループが資金援助する老人ホーム「陽光園」をめぐる問題と、人知れず勉強を続けるマリーが高宮グループを受験する話だ。「陽光園」問題に関しては、前編ではほとんど触れられることはない。4月に桜咲駅で、マリーがホームの老人たちの相手をしている現場を目撃することができるくらいだ。

前編で大きくスポットライトを浴びるのは、高宮受験のエピソード。両親がともに昔、高宮の社員だったと言う過去を持つマリーにとって、高宮入社は小さい頃からの夢。そのために勉強を続けていたのだが、5月にその努力が実を結び、中途採用の面接までこぎつけることができた…のだが。面接官はマリーの両親を知る人物。マリーを不合格にするだけでは飽き足らず、両親の汚職問題を持ち出し、彼女の心を深く傷つける。マリーはこのショックから立ち直ることができるのか…?

◎ 優しく老人を見送るマリー。彼女は老人ホームに通い、話相手になっているのだ。



◎ 高宮の面接から帰ったマリー。しかし、いつもの元気が濡れである。




時期	4月7日	5月1日	5月2日	5月14日	5月19日	5月19日	6月1日	6月17日	6月18日	6月18日	6月19日	6月20日	6月20日	6月20日	6月23日	6月24日	6月29日	11月1日	11月2日	11月3日	11月20日	11月23日	11月24日	11月24日	12月7日	12月9日	12月9日	
	桜咲駅で専門学校に通うマリーを目撃する	桜咲駅前、老人を見送るマリーに会う	たぐさんの本を抱えるマリーと会う	VAVAビルでマリー宛てに手紙が届く	高宮グループからマリー宛てに手紙が届く	マリーが高宮ビルから出てくる現場に居合わせる	マリーと一緒に呑む	マリル丸でマリーをおこもらう	マリル丸でマリーを見送る	マリル丸でマリーを見送る	マリル丸でマリーを見送る	マリル丸でマリーを見送る	マリル丸でマリーを見送る	マリル丸でマリーを見送る	マリル丸でマリーを見送る	マリル丸でマリーを見送る	マリル丸でマリーを見送る	マリル丸でマリーを見送る	マリル丸でマリーを見送る	マリル丸でマリーを見送る	マリル丸でマリーを見送る	マリル丸でマリーを見送る	マリル丸でマリーを見送る	マリル丸でマリーを見送る	マリル丸でマリーを見送る	マリル丸でマリーを見送る	マリル丸でマリーを見送る	マリル丸でマリーを見送る
攻略に必要な重要イベント	1	2	3	4	5	6	7	8	9	10	11	12	13	14	16	18	19	20	21	22	23	25	26	27				
親しむRANK	2		3		4										5													
親しむRANK	2		3		4																							

後編 → 挫折を乗り越え、再び頑張り始めるマリーに、OCTからの誘いが

主人公を始めとした緋色館住人の励ましの甲斐もあって、なんとか前編最後で高宮事件のショックから立ち直ったマリー。そんな彼女をねぎらうかのように、11月上旬から中旬にかけて、文化祭と温泉旅行、2つのライトなイベントが立て続けに催される。前編のしょげた姿がまるで嘘のように明るく振る舞う、いつもどおりのマリーを見ることができるだろう。ただ、クライマックスを迎える11月下旬からは、やはりマリーの物語のメインとなるあの2つのエピソードが再び動きはじめる。


高宮が出資を取りやめることから、取り壊しの決定した陽光園。そして、高宮受験時に提出した論文をどこからか入手し、マリーをOCTに誘う大橋竜一郎。続く受難の末に、マリーが悩み、導き出す答えとは果たしていかなるものか…？

○陽光園閉園。高宮のやり方には納得がいけないが、よその園へ移る老人たちを笑顔で見送るマリー。



27

○舞鶴公園でマリーは語る。高宮を受けた理由、そして、本当の自分のことを…。



33

○イブの夜、マリーを最も愛してくれたおばあさんの墓前で二人は愛を誓う。




37

エンディング内容

同棲	発生条件
ヤンエグ	前編・後編ともに確定ヒロインがマリー。大橋竜一郎と面識あり。さらに愛しさ&親しさのランクが1位
モデル	確定ヒロインがマリー
パチプロ	愛しさが緋色館3人娘の中で3位、全キャラで5位以下
寮母	愛しさが緋色館3人娘の中で1位
	上記の条件をどれも満たしていない場合

12月11日	マリーをOCTにスカウトする
12月14日	悩むマリーを砂緒さんの店で見かける
12月15日	マリーと大橋竜一郎の話を聞く
12月21日	マリーが主人の店を、陽子がいるからOCT行きを断る話を聞く
12月21日	舞鶴公園でマリーから
12月23日	「一緒に食事をしよう」と誘われる
12月24日	おばあさんの墓参りへ

28 29 30 32 33 35 37



5

5

マリー=ケンジツ ■ イベント&選択肢 DATA

番号	日付・曜日	時間帯	場所	発生条件	選択肢とパラメータの上下
1	4/1-4/30 日曜日	10:00-12:00	桜咲駅	1日1回。計3回まで発生	3回ともすべて親しさ小アップ
2	5/1-5/31 休日	夕方	桜咲駅	1日1回。計2回まで発生	1回め、親しさ小アップ 2回めは選択肢「おじいさん～」を選ぶと親しさ小アップ 「マリーのことを～」を選ぶと愛しさ小アップ
3	5/1-5/31 休日	12:00-15:00	VAVAビル	1日1回。計2回まで発生	1回め、選択肢「マリーなら～」を選ぶと親しさ小アップ 2回め、選択肢「マリー、いつも～」を選択ではるかの親しさ小アップ
4	5/14-5/16 平日	夜		マリーに高宮から手紙	「高宮グループに～」選択で親しさ小ダウン ※倫太郎に聞ける 「いや、なんでも～」選択で親しさ小アップ
5	5/1-5/31 土曜日	朝	高宮ビル	イベント4が発生している	マリーの親しさランクが上位3位以内の場合、親しさアップ中。 それ以下の場合親しさ小ダウン
6	5/1-5/31 土曜日	17:00-19:00	日吉丸	1日1回。計4回まで発生	1回め、「そうかな～」を選ぶと親しさ小アップ。 「オレはそんなに～」を選ぶと親しさ小ダウン。 1回め、上記に続けて出る選択肢で 「仕送りに～」を選ぶと愛しさ中ダウン。 「バイトで～」を選ぶと愛しさ中アップ。 2回めの選択肢は、恋愛度に影響なし 3回め、愛しさ小アップ
7	6/1-6/29 土曜日	19:00-20:00	日吉丸		「ごちそうになる」選択で親しさ中アップ (さらに2択が出るが、どちらを選んでも愛しさ小アップ) 「遠慮しておくよ」選択で親しさ中ダウン ※イベント直後、陽子かはるか、愛しさの高いほうと遭遇 陽子と会った場合、「ちがうよ…」選択で陽子の愛しさ小ダウン 「もしかして…」選択で砂緒の愛しさ小アップ はるかであった場合は、愛しさ小アップ
8	6/17	深夜	自分の部屋	前編ヒロインがマリー	選択肢あるが、恋愛度に影響はなし (以降のイベントすべてに該当)
9	6/18	朝	自分の部屋	前編ヒロインがマリー	リクルートマリー
10	6/18	夜	自分の部屋	前編ヒロインがマリー	選択肢はあるが、恋愛度に影響はなし
11	6/19	夜	自分の部屋	前編ヒロインがマリー	ちづる訪問
12	6/20	朝	自分の部屋	前編ヒロインがマリー	
13	6/20-6/21 平日	夜	自分の部屋	前編ヒロインがマリー 1日1回、計2回発生	
14	6/23	9:00-15:00	自分の部屋	前編ヒロインがマリー	選択肢4回あるが、恋愛度に影響はなし
15	6/23	夜			選択肢4回あるが、恋愛度に影響はなし
16	6/24	夜			
17	6/24	夜			
18	6/29	18:00-20:00	日吉丸		愛しさ小アップ
19	10/01-11/30 平日	夜		探偵のバイト、犬を探し終える	「元気だせよ～」選択で愛しさ中アップ+小アップ 「景気付けに～」選択で愛しさ中アップ
20	11/2	深夜		文化祭に誘う	愛しさ小アップ
21	11/3	朝		文化祭に行く	愛しさ大アップ
22	11/20-11/27	夜		陽光園がなくなるのを知っている	選択肢あるが、恋愛度に影響はない
23	11/23		温泉	酔い覚ましに散歩に出る 3人娘の愛しさRANK、マリーが1位	選択肢あるが、どちらを選んでも愛しさ小アップ
24	11/23		温泉	3択で「風呂に行く」を選ぶ	選択肢あるが、どちらを選んでも愛しさ小アップ
25	11/24			温泉に行った 3人娘の愛しさRANK、マリーが1位 マリー全キャラ愛しさRANK 3位以内	愛しさ小アップ
26	12/7	11:00-14:00	百道大学	1日に2回まで発生	選択肢あるが、恋愛度に影響なし
27	12/9-12/10 平日	夕方		マリーが確定ヒロイン ※マリーが確定ヒロインでない	静止画あり。一緒に老人たちを見送る 老人たちを見送るマリーに会う

日付・曜日	時間帯	場所	発生条件	選択肢とパラメータの上下
12/11-12/12 平日	夜			
12/14	10:00-20:00	砂緒さんの店		選択肢に意味はなし
12/15	15:00-20:00	高宮ビル	確定ヒロインがマリー。17:30-18:30の間におとずれる 確定ヒロインがマリー。イベント27が発生済み	選択肢2回あるが、恋愛度に影響なし
12/15	夜		確定ヒロインがマリー。イベント30が未発生	選択肢があるが、恋愛度に影響なし
12/21-12/22 休日	13:00-16:00	砂緒さんの店	確定ヒロインがマリー 陽子とはるか、愛しさRANKの高いほうが登場	
12/21-12/22 休日	14:00-17:00	舞鶴公園	確定ヒロインがマリー。イベント30が発生済み	
12/22 休日	深夜		確定ヒロインがマリー。イベント30が発生済み 確定ヒロインがマリー。イベント30が未発生	
12/23	11:00-19:00	舞鶴公園	確定ヒロインがマリー	選択肢はどこを選んでもOK
12/23	深夜		確定ヒロインがマリー。イベント30が未発生	選択肢はどこを選んでもOK
12/24	9:00-19:00	桜咲駅	確定ヒロインがマリー。16:30以降に到着	マリーのおばあさんの墓参りに行く

イベント&選択肢解説

[1 専門学生、マリー]

4月の日曜日、午前中に桜咲駅を訪れると、経済学校に通うマリーを見かけることができる。合計3回発生し、そのすべてで親しさのパラメータがアップするので、こまめに通っておこう。

[2 おじいさんを見送るマリー]

親しそうに老人を見送るマリーを見かける。マリーとこの老人との関係は、2回めの同イベントで聞き出すことができる。

[3 山積みの本を抱えて…]

たくさんの本を購入し、帰宅途中のマリーと会う。この場では恥ずかしがってしまって何に使うためのものかは教えてもらえないが、同じ時間帯、同じ場所を再度(同日でも可)訪れることで、はるかから彼女の勤勉さについて教えてもらえる。

[4 高宮グループからの手紙]

高宮グループから、マリー宛ての手紙が届く。手紙の内容に関しては、彼女自身から聞き出すことはできない。翌朝、倫太郎にそれとなく尋ねるか尋ねないかの選択肢が出るので、気になるならば彼に聞いてみよう。

[5 高宮ビルから出てくるマリー]

イベント4を見たあとに高宮ビルを訪れると、何かの手続きを終え、ビルから出てくるマリーに遭遇する。親しさランクの度合いによって親しさのパラメータが増減するので、彼女以外の女性を攻略している人は、あまり見ないほうが良いイベントである。

[6 マリーは日吉丸の常連]

日吉丸で飲んでいるマリーと出会うイベント。4回まで発生し、1回めは「酒呑みはやっぱり集まる

ね」、「生活費はどうしてんの?」と言う質問を投げかけられる。愛しさと親しさのパラメータが大きく増減する会話なので、慎重に返答しよう。キーワードは「ノリ良く、オトナっぽく」だ。なお、2回めにも選択肢があるが、どんな返答でも特に問題ない。

[7 マリーから焼き鳥をおごってもらおう]

5月に引き続き、日吉丸でマリーと合流。今回は太っ腹にも、彼女がおごとと言い出す。ここは彼女をたてる意味でも、素直にお言葉に甘えておこう。なお、マリーからの誘いを断った場合、陽子かはるか、どちらか愛しさの高いキャラクターと遭遇する。陽子と出会った場合は、同伴した砂緒の愛しさにも影響を与える選択肢が出るので要注意だ。

[8 高宮グループ受験!!]

前編ヒロインがマリーと確定した場合、彼女から翌日の18日に高宮グループを受験することを打ち明けられる。

[9 高宮グループ受験当日]

ビシッとスーツを着込み、気合一杯のマリーを見送り。誠意を込めて励ましてあげよう(かける声による恋愛度の変化はない)。

[10 マリー、ずぶ濡れで帰宅…]

受験が終わったにも関わらず帰りの遅いマリーを探しに行くか、行かない(陽子が行く)かの選択肢がある。どちらを選んでも彼女を見つけることはできない。心配しながら深夜まで待っていると…。

[11 受験の可否は…?]

マリー受験の翌日に、高宮グループ社員・七瀬ちづるが緋色館を訪問。マリーの不合格と、面接で彼女が受けた屈辱について教えてくれる。

[12 部屋に閉じこもるマリー]

6月18日の面接のショックで、マリーは部屋に閉

じこもりきりになる。ここでは、その様子を見に行かどうかの選択肢が出現。

【13 壁を叩いてマリーの元気を確認】

主人公とマリーの部屋は、壁を挟んで隣り同士。壁を叩いてメッセージを送るか否かの選択肢が現われる。20日に壁を叩いておくと、翌晩にマリーからの手紙がひっそり届くのだ。

【14 最愛のおばあさんの墓参りへ】

マリーに誘われ、彼女のおばあさんの墓参りに行くことになる。選択肢を挟みつつ、おばあさん、そして高宮への思いが語られる前編最大のイベントなので、見逃すことのないように。

【15・16 緋色館一同、日吉丸へ】

ここは連続で起こるイベント。まず緋色館の前でマリーと合流し(15)、その後で日吉丸に移動する(16)。

【19 犬がいなくなって寂しがるマリー】

炒木探偵事務所のアルバイトで、迷子になった犬(桜咲女子大前でマリーが抱えている)を探しだすと発生。寂しがる彼女を励ますイベントだ。

【20 文化祭へ行こう!!】

10月28日～30日に、尚子から文化祭招待のハガキが届く。11月2日に一緒に行く相手をマリーにすれば、彼女の愛しさがアップだ。なお、文化祭当日は数回選択肢が出るが、どれを選んでもマリーの恋愛度に影響はない。

【22 陽光園取り壊さる】

11月1日～19日の間に砂緒さんの店に行くか、11月土曜日の20:00～22:00の日吉丸、もしくは11月の平日イベントで陽光園取り壊しのニュースを聞くことができる。それを知ったマリーは、深夜にも関わらず緋色館を飛び出して…。

【23・24 温泉にて】

11月23日～24日に起こる温泉旅行。宴会直後の選択肢で「散歩に出る」(23)を、就寝前の選択肢で「風呂に入る」を選ぶとマリーと会うことができる(24)。ただし、イベント24は、マリーの愛し

◎温泉旅行ではマリーの愛しさを大きくアップさせることができる。さらに…混浴まで!!



さが一番高い場合のみ発生する。

【26 マリーが百道大学の生徒に?】

再び頑張り始めたマリーが、百道大学の無料セミナーに通っているところに遭遇。セリフのパターンは2種類あるが、このイベントは12月7日しか起きないので注意!!

【27 さよなら、おじいちゃんおばあちゃん】

マリーが確定ヒロインになっているならば、彼女と一緒に陽光園の老人たちを見送ることになる。マリーが確定ヒロインでない場合は、彼女が老人たちを見送る場面に会う。

【28 マリーがOCTにスカウト!?】

大橋竜一郎のメッセンジャーとしてローラ瀬倉が登場。「12月15日の18:00、高宮ビルの前で待っています」と言う謎の言葉をマリーに告げる。

【29 戸惑うマリー】

ローラのメッセージ、つまりはOCTからの誘いに戸惑っているマリーと出会う。自分の思うとおりの言葉(選択肢)で彼女を元気付けよう。

【30・31 大橋竜一郎登場】

ローラに告げられた時間に高宮ビルを訪れると大橋竜一郎とマリーの会話に立ち会うことができる。これを見逃した場合は、18日の夜にマリーから話だけを聞くことができる(30)。

【32・33・34 マリーの決意】

12月21・22日の13:00～16:00に砂緒さんの店を訪れると、陽子かはるか、愛しさの高いキャラクターからマリーが主人公を捜していた、との伝言を受ける(32)。これを見ても見えていなくても、舞鶴公園に行くとマリーに遭遇。OCTの誘いを断る、と打ち明けられる(33)。イベント34は、33を見逃した場合の救済処置で、見ていなければ必ず起こる。

【35・36 イブの約束】

マリーから、イブの夜に食事に行こうと誘われる。食事に行く場所を選べるが、どこを選んでもその後のストーリー展開に変化はない。

【37 桜咲駅からおばあさんの墓参りに】

マリーとの約束は19:00にVAVAビル。時間になれば自動的にエンディングイベントまで進むのだが、16:30までに桜咲駅を2度訪れた場合に限り、彼女のおばあさんの墓参りをすることができる。こちらはムービー付きの、いわゆるベストエンディングだ。

マリー=ケンジット ■ ▶ デート&延長デート DATA

場所	発生条件・その他	デート	
		冒頭のセリフ	選択肢とパラメータの上下等
水族館	1/5の確率	私、魚…～	愛しさ大アップ
	1/5の確率	ねえ、緋色館…～	「じゃあ、僕も～」で愛しさ中アップ 「マリーらしい～」で愛しさ小アップ
	1/5の確率	カップルが～	「何となく～」で愛しさ大アップ 「入場料だけで～」で愛しさ小ダウン
	1/2の確率	飽きないわ…ここ。	愛しさ中アップ
ボーリング	初めて来たとき	ボーリングなら～	選択肢はどう答えても愛しさ小アップ
	2回めに来たとき	マリー、強い～	愛しさ小アップ
	3回め以降、1/2の確率	あんたってさ～	愛しさ小アップ
	その他	バイトで～	愛しさ中アップ
ゲーセン	※相性判断しようよ!		
	愛しさRANK5以上	ウソみたいに～	愛しさ中アップ
	愛しさRANK4以上	まあまあじゃん。	愛しさ小アップ
	愛しさ上記以外	ま…遊びだからね～	
VAVAビル	OKしてもらえた場合	ホント言うと～	愛しさ小アップ
	5月のヘビ展に誘う	ヘビ見て～	愛しさ小アップ
	6月のトカゲ展に誘う	トカゲ?～	愛しさ小アップ
	婦人服を買う	この店って～	愛しさ小アップ
	小物を買う(1/5の確率)	私の場合～	愛しさ小アップ
	小物を買う(1/3の確率)	買わない～	
	小物を買う(1/3の確率)	最近の娘～	
小物を買う(1/2の確率)	私の場合～	愛しさ小アップ	
プール	時間は昼、1/4の確率	お待ちせ!～	愛しさ小アップ。静止画付き
	1/5の確率	ねえねえ～	「目で追いかける～」で愛しさ小ダウン
	※上記の直後の選択	ねえ、緋色館～	「じゃあ、俺も～」で愛しさ中アップ 「マリーらしい～」で愛しさ小アップ
	1/5の確率	レッツゴー!	愛しさ中アップ
クラブハウス	初めて来たとき	アンタにこんな～	愛しさ小アップ
	3回め以降 (10月以前)、1/2の確率	こういうトコ来る～	愛しさ中アップ
	3回め以降 (10月以降)、1/2の確率	どう?俺の～	愛しさ小アップ

延長デート

発生条件	冒頭のセリフ	選択肢とパラメータの上下等
10月の土曜日である	静かでいいわねえ	静止画アリ。
11月の日曜日である	今年も～	「もちろん、俺も～」で愛しさ小アップ
マリーと墓参りに行っている	今だから言うけど	「目の前で破る」で愛しさ小アップ
11月1日～20日の間の土曜日である		「ポケットにしまう」で愛しさ大アップ
マリーの親しさが全女性中3位以内	最近…この町も～	「やっぱり～」で愛しさ小アップ
10月の日曜日である		
マリーの愛しさRANK5以上		
12月の日曜日である	ねえ…好きな花～	「ヒマワリかな?」で愛しさ小アップ
上記の条件を満たさぬ場合	ねえ…覚えてる?	愛しさ小アップ

三沢はるか ▶ イベント&選択肢 DATA

書	日付・曜日	時間帯	場所	発生条件	選択肢とパラメータの上下
01	4/6	23:00	緋色館リビング	寝る前に「館を歩い～」を選択してはるかのところへ行く	愛しさ中アップ
02	4/13-4/19 4/21	20:30-22:30	緋色館リビング	マッシー関連のイベントがその日に起こっていない	「かわいい～」選択で愛しさ大アップ 「若い～」選択で愛しさ大ダウン 「なんだか～」選択で愛しさ小アップ
03	4/13-4/30 土曜	12:00-16:00	桜咲高校	複数回発生。ただし1日1回	2回めのときに親しさ小アップ
04	4/13-4/30	10:00-14:00	舞鶴公園	4/1-4/19・4/21-4/30の休日の10:00-14:00の間にリビングでマッシーのニュース(1/2の確率で発生)を見ており、はるかの愛しさが3人娘の中で一番高い	「いや～」または「うん～」を選択すると親しさ小アップ
05	4/13-6/30 休日	19:00-23:00	緋色館裏口	※6/15以降、前編ヒロインがはるかになると発生しなくなる	「あっ～」選択で親しさ小アップ 「細か～」選択で愛しさ小アップ
06	4/13-6/17 休日	21:00-23:00	緋色館自室	4分の1の確率でおすそ分けイベント発生はるかが出る確率は1/5。複数回発生	「大好物～」選択で親しさ小アップ
07	4/8-5/31 月、全曜	夕方		晴れの日にピラ配りのバトをしていて、3人娘の中ではるかの親しさが上から2位以内。1/4の確率で発生する。2回発生	1回めに会うと愛しさ小ダウン 2回めに会うと愛しさ小アップ
08	4/18	夜	緋色館リビング	ジャンケンではるかが負けると(約1/4の確率)発生する	愛しさ中アップ
09	4/20-4/27 5/18	16:00-18:00	桜咲高校	イベントは2回発生。ただし1日1回。はるかと一緒に帰れるのは2回めのときのみ	1回め、「一緒に～」選択で愛しさ小ダウン、親しさ小アップ 「学校～」選択で親しさ小アップ 2回め「このまま～」選択で舞美の親しさ小アップ 「曲がり～」選択ではるかの親しさと愛しさ小アップ 続けて「どうして～」か「緋色館～」選択で親しさ小アップ
10	4/26	夜	緋色館前	陽子にプールへ誘われたとき(4/22-4/25に発生)「行く」を選択してあかねを出現させる	親しさ小アップ
11	4/28-5/6 休日	昼、夕方	砂緒さんの店	あかねを出現させている。砂緒さんの店であかねとカメラの話をした後、もう1度砂緒さんの店に行く	「はるか～」選択で愛しさ中アップ、親しさ小アップ
12	5/1-6/15 休日	12:00-17:00	緋色館洗濯室	3人娘の中ではるかの愛しさが一番高いはるかの愛しさRANK4以上	はるかの愛しさがRANK4以上のとき愛しさ小アップ
13	5/14-5/24 全曜	夜	緋色館	3人娘の中ではるかの愛しさが一番高い尚子の家を下着隠棒を見ている	親しさ小アップ
14	5/25	19:00-23:00	緋色館前	あかねを出現させている	3人娘の中で、はるかの愛しさが一番高いと愛しさ中アップ。それ以外の場合は愛しさ中ダウン
15	5/26	深夜	緋色館	あかねを出現させている	
16	5/28	夜	緋色館	あかねを出現させている	
17	5/29	深夜	緋色館	あかねを出現させている	愛しさ中アップ
18	5/31	深夜	緋色館	4/21-5/31の日曜の19:00-22:30の間に自室にいると発生するモーモーベルのイベントを見ている2択で「はるか」を選択する	
19	6/1-6/8	20:00-23:00	舞鶴公園		「だから～」選択で親しさ小アップ 「考えは～」選択で愛しさ小アップ イベント終了前に愛しさ小アップ
20	6/1-6/9	12:00-15:00	桜咲高校		「フーフ～」選択で舞美の親しさ小アップ
21	6/1-6/9 土曜	15:00-19:00	桜咲高校	2回発生	1回めで尚子の愛しさ小アップ 2回めは「尚子～」選択で尚子の愛しさ中アップ 「白い～」選択で尚子の愛しさ中ダウン 「やっぱ～」選択で尚子の親しさ中アップ
22	6/1-6/15 土曜	19:00-20:00	日吉丸	まずマリイ出現。「いや～」選択後、はるかの愛しさが陽子より高いとはるか出現。そのまま一緒に砂緒さんの店に行く	親しさ小アップ
23	6/10-6/12	夕方		3人娘の中ではるかの愛しさが一番高い	「じゃあ駅～」選択で愛しさ大アップ
24	6/14	夕方	緋色館		
25	6/15	17:00-19:00	桜咲高校	20か21のイベントが発生済み。竜一郎と面識がある	
26	6/15	17:00-23:00	舞鶴公園	24のイベントが発生済み	
27	6/16	20:00-21:00	高宮ビル		
28	6/19-6/20	夜	緋色館	前編ヒロインがはるかで、愛しさRANK4以上	
29	6/22-6/23	16:00-19:00	舞鶴公園	竜一郎と面識がある。「ちょっと～」を選択する	

日付・曜日	時間帯	場所	発生条件	選択肢とパラメータの上下
30 6/22-6/23	11:00-22:00	緋色館	外から緋色館に戻ると発生する	
31 6/30	夜		前編ヒロインがはるか	
32 10/1	夜		前編ヒロインがはるか	愛しさ小アップ
33 10/7-10/8	深夜	緋色館		「はるか～」選択で愛しさ小アップ 「産んだ～」選択で愛しさ小アップ
34 11/1-11/30 休日	18:00-23:00	緋色館洗濯室	11/23-11/24以外の日に発生	最初に「声を～」を選択。続いて「どうし～」を選択すると愛しさ小アップ
35 11/3	昼	桜咲高校	前日、砂緒さんにホットドッグをおごる約束をしていない時、文化祭で「適当に～」を選択	「想像以上～」選択で愛しさ小アップ
36 11/3	19:00-21:00	桜咲駅	「行ってみよう～」を選択。その後、はるかの愛しさが舞美、尚子よりも高いと発生する	
37 11/23	夜	温泉	11月分岐が温泉モード。3人娘の中ではるかの愛しさが一番高い。宴会が終了した後に「散歩」を選択	愛しさ小アップ
38 11/23	深夜	温泉	寝るときに「こうなったら～」を選択する	愛しさ小アップ
39 11/24	夜	緋色館	はるかの愛しさが3人娘の中で一番高く、全女性の中で上から3位以内のとき	愛しさ小アップ
40 12-1/15 火、金曜	夕方	クラブハウス	はるかの愛しさが全女性の中で上から3位以内のときにクラブでバイトをしている。2回発生	
41 12/15	20:00-23:00	緋色館リビング	確定ヒロインの条件をはるかが満たしている (この条件は以下のすべての条件に合致する)	
42 12/16-12/17	夜		40のイベントが未発生時に発生する	
43 12/21	早朝		40か41のイベントが発生済みである	
44 12/21	夕方	銀水村	あかねと会った後「はるか～」を選択すると発生する	
45 12/21	夜	銀水村	夕食後「外を散歩～」を選択	
46 12/22	10:00-17:00	神社	10:00-17:00の間に神社へ2回行く	
47 12/22	10:00-17:00	橋	10:00-17:00の間に橋に2回行く	
48 12/23	18:00-20:00	神社	45のイベントを発生させた後、18:00-20:00の間に神社へ行くと発生する	
49 12/24	早朝	銀水村	全女性の中で砂緒さんの愛しさが3位以内。または、砂緒さんと延長デートでキスをしている	

イベント&選択肢解説

[10 あかねちゃんの出現は必須]

はるかの従姉妹であるあかねちゃんは、陽子にオーシャンアテナに誘われたとき「行く」の選択肢を選んでおくと、4月26日に自動的に出現するようになっていいる。そこであかねちゃんを出現させておかないと、ハッピーエンドはもちろん、その後に発生するはるか関連の主要イベントのほとんどが消滅してしまう。なお、前編ヒロイン、または確定ヒロインがはるかの状態でクリアすると、あかねちゃんのエンディングが発生するぞ。

◎はるか攻略のカギはあかねちゃんが握っているのだ。



[27 川丘さんとのデートは必須!]

イベント24「教え子からラブレターをもらう」は強制イベントである。ただし2人のデートイベントを発生させるためには、6月16日の20:00～21:00の間に高宮ビルへ行かなくてはならない。21:00を少しでもオーバーすると発生しなくなるので要注意だ。なお、前編ヒロインがはるかでない場合に限り、6月16日～6月23日の間の休日19:00～23:00の間にはるかの部屋へ行くと、はるかから川丘さんとの後日談を聞くことができる。はるか狙いでプレイしている場合はなかなか見ることができないイベントだ。

◎後日談では「それは～」選択で親しさが中アップする。



次ページへ続く

[38 11月分岐は絶対に温泉モード!]

11月のシナリオ分岐は必ず温泉旅行に行こう。そこでは寝ぼけたはるかが主人公の布団にもぐり込んでくるという実においしいイベントが発生する。このとき旅行の同行者に砂緒さんを選択していると、はるかと砂緒さんの間に気まずい沈黙が流れ…。

◎この後、すぐに目を覚ましてしまう。そしてマリーたちがやってきて…。



[43 親しさによって砂緒さんの対応が変化]

砂緒さんと一緒に銀水村に行くイベントは、はるかが銀水村の祖母の元へ向かうイベントが起これると自動的に発生する。このとき汽車の中で交わされる砂緒さんとの会話は、砂緒さんの親しさがすべての女性の中で、3位以内かどうかによって2タイプに変化するようになっている。できれば3位以内の状態にしてゲームを進めていきたい。

◎親しさによって汽車の中で砂緒さんの対応が変わる。



[45 選択肢による分岐の詳細]

はるかの家で夕食を済ませると3択が発生する。このとき「あかねの～」を選択するとあかねちゃんからはるかの祖母や父のことを聞ける。「外を散歩～」を選択すると、はるかやはるかの父と会話を交わすことができる。「このまま～」を選択すると、はるかの祖母からはるかの父のことを聞ける。どれを選んででもストーリーやパラメータに影響はないが、はるか狙いでプレイしているならやはりはるかと会える「外を散歩～」を選択しよう。その後の選択肢は影響しない。

[46～48 ハッピーエンドに必要な条件とは?]

12月22日になると、あかねちゃんと一緒に銀水村を散歩することになる。実はこのときに、ハッピーエンドを迎えるために必要な条件を満たさなくてはならないのだ。その条件とは『10:00-17:00の間に神社に2回行くこと』である。2回めに神社を訪れたとき、あかねちゃんから「神社に秘密の場所がある」という話を聞ければOKだ。そして12月23日に2つめの条件『18:00-20:00の間に神社に行く』を満たせば、神社の秘密の場所に隠れていたはるかを主人公が発見してそのままハッピーエンドとなる。これらの条件はどちらか一方でもクリアできないと、はるかを神社で発見できずにアンハッピーエンドとなってしまう。

◎時間制限があるので余計な場所には極力行かぬように。すべての力ギはあかねちゃんが握っているのだ。



[49 橋の上でのイベント]

はるかを神社で発見した翌朝、2人は砂緒さんに発見される。その後、『砂緒さんの愛しさが全女性の中で3位以内、または砂緒さんとキスをしている』という2つの条件のどちらかを満たしていると、橋の上ではるかと砂緒が、主人公について話をするイベントが発生する。『砂緒さんとキスをする』という条件は、砂緒さんとの延長デートのときに発生するキスイベントによって満たされる（詳細は砂緒さんの攻略ページを参照）。はるか狙いでゲームを進めながらこの条件を満たすのは至難の技だ。

◎ほとんど隠しイベントに近い。エンディング等には影響を及ぼさない。



三沢はるか ■ ▶ デート&延長デート DATA

デート			
場所	発生条件・その他	冒頭のセリフ	選択肢とパラメータの上下等
水族館	初めて来たとき 10/1より前。くるのが3回目 1/4の確率 1/12の確率 1/6の確率。10/1より前 上記以外の場合	この水族館～ 何度も連れて～ そういえば～ いいわね～ 飽きないわ～ 飽きないわ～	愛しさ小アップ 愛しさ中アップ 「もちろん～」選択で愛しさ中アップ 愛しさ小アップ 愛しさ中アップ 愛しさ中アップ
ボーリング	初めて来たとき 1/3の確率 1/6の確率。10/1より前 上記以外の場合	ボーリング～ 今回は1ゲー～ 3連続!!ホラ～ ハア…ねえ～	「それじゃ～」選択で愛しさ中アップ 「はるかさん～」選択で愛しさ大ダウン 愛しさ中アップ
ゲームセンター (相性診断)	愛しさ RANK5以上 愛しさ RANK4以上 愛しさ RANK3	ここまで言わ～ ふ～ん…あた～ ずいぶん遠慮～	愛しさ小アップ 愛しさ小アップ
VAVAビル	5月のヘビ展に誘う場合 6月のトカゲ展に誘う場合 婦人服を見に行く場合 小物を見に行く場合 1/3の確率 1/6の確率 1/2の確率	イヤよ、ヘビ～ イヤよ、トカゲ～ この町に引つ～ あまり派手な～ 最近は生徒～ たまに、ここ～	愛しさ小ダウン×2 愛しさ小ダウン×2 愛しさ小アップ
プール	1/3の確率。愛しさがRANK3以上 1/6の確率。昼に来ている 上記以外の場合	そろそろあが～ ねえ…ちょっと～ おまたせ～	愛しさがRANK4以上のとき愛しさ大アップ 愛しさがRANK4以下のとき愛しさ小アップ
クラブハウス	1/3の確率 1/6の確率 1/2の確率	あ、そういえば～ 考えてみれば～ どう？俺の～	愛しさ小アップ
カクテルバー	初めて来たとき 1/3の確率 1/6の確率。10月に来ている 上記の条件を満たさぬ場合	あなたにカク～ こうしてると～ ふう…少し～ そうね～	「バーテン～」選択で愛しさ小アップ 「素敵な時間～」選択で愛しさ中アップ 「心が落ち着く～」選択で愛しさ小アップ 「面白いので～」選択で静止画表示

延長デート			
発生条件	冒頭のセリフ	選択肢とパラメータの上下等	
はるかの親しさが全女性の中で一番高い。 11月の土曜日である	ここなら…人～	「俺はどこでも～」選択で愛しさ小アップ	
竜一郎と面識がある。10月の日曜である	この町って～	愛しさ小アップ	
はるかの親しさが全女性の中で上から3位 以内。10月の土曜日である	ねえ、聞いて～	「意外とかわい～」選択で愛しさ小アップ 「意外とユモ～」選択で愛しさ小ダウン この後、愛しさが全女性の中で一番高いと愛しさ中アップ。 そうでない場合は愛しさ小アップ	
竜一郎と面識がある。12月の日曜である	ねえ、思っ～	「聞くとシット～」選択で愛しさ小アップ 「はるかさんが～」選択で愛しさ大ダウン	
上記の条件を満たさぬ場合	ねえ、覚えて～	愛しさ小アップ	

ひたすらお店に通い続けるべし！

砂緒さん



攻略フローチャート & 全選択肢表

ハッピーエンドを迎えることは簡単だが、すべてのイベントを見るのはなかなか困難な砂緒さん。イベント&選択肢DATAの表を頭にたたき込んでゲームを進めよう。

前編 → 元気でカワイイ砂緒さんのお店に通う日々

喫茶店の雇われ店長である砂緒さん。前編の彼女には柱となるメインストーリーが存在しない。そのためひたすら喫茶店に通い続けて、細々したイベントをこなしていくことになる。それらのイベントの中で注目したいのが、11の砂緒さんとデートをするイベントだ。そこでのデートは、休日に主人公が誘うデートと異なり、特定の条件を満たすと平日に強制発生するというものになっている。また、内容も通常のデートとはまったく違うものになっている。

他にもぜひ見ておきたいのは、7の砂緒さんとのツーショット写真を撮影してもらうイベントだ。実はこれを見ておかないと、後編で発生しないイベントがあるのだ。砂緒さんにはこのような、かなり後になってから他の事柄に影響を及ぼすイベントが複数用意されているので注意してほしい。



◎平日にデート。デート先は日吉丸かカクテルバー。



◎砂緒さんとツーショット。あかねちゃんに撮ってもらう。

時期	攻略に必要な重要イベント	1	2	3	4	5	6	7	8	9	10	11	12	13	14	15	16	17	18	19	20	21	22	23	24	
4月13日	主人公が砂緒さんのマンションに招待される	2																								
4月13日	砂緒さんにマツシンの話をもたけられる	2																								
4月13日	砂緒さんのお店へ																									
4月15日	砂緒さんにお店へ																									
4月20日	砂緒さんのお店ではるかかと砂緒さんが真剣に話しているところを目撃する			3																						
4月21日	舞鶴駅で堀毛先生の																									
5月5日	お店で砂緒さんとのツーショット写真を撮影する																									
5月11日	お店の前で砂緒さんに水をかけられる																									
5月19日	砂緒さんが主人公の背中にタイヤの跡を見つける																									
5月26日	砂緒さんのお店でサーブしてもらえる																									
6月8日	お店で砂緒さんに聞かれる																									
6月15日	砂緒さんのお店に行く																									
6月16日	砂緒さんと会う																									
6月18日	砂緒さんとお店へ話をする																									
6月25日	砂緒さんとお店へ一緒にラッパル店へ一緒に行こうと誘われる																									
6月30日	砂緒さんと一緒にラッパル店へスバルに行く																									
10月1日	お店で砂緒さんにピラフをごちそうしてもらう																									
10月19日	砂緒さんのバイトを頼まれる																									
11月2日	砂緒さんにお店へ話をする																									
11月3日	砂緒さんのお店へ話をする																									
11月14日	砂緒さんのお店へ話をする																									
11月23日	砂緒さんのお店へ話をする																									

後編 → 砂緒さんのお店とマンションで繰り広げられる甘い日々

後編に入ると、砂緒さんのお店でバイトできるようになる。バイトを続けていると、厨房の中でキスをしたり、砂緒さんが住んでいるのマンションの部屋の合鍵をもらったりするイベントが発生する（確定ヒロインが砂緒さんであることが条件）。そして合鍵をもらおうと桜咲地区のマップ上

スをする砂緒さんと主人公。



まなイベントが起こる。



にマンションが出現し、砂緒さんの部屋を訪問できるようになるのだ。砂緒さんの部屋では、ごはんを食べさせてもらったり、シャワーシーンを目撃したりと、実にうらやましいイベントが次々展開していく。どれもパラメータやエンディングには影響しないが、見ておいて損のないイベントばかりだと断言できる。ただしいくつかのイベントは、かなり厳しい条件をクリアしないと見ることができない。また、砂緒さんが絡む他のイベントの中にははるか狙いでゲーム進めないと思われなものがいくつか用意されている。

人きりで温泉に…。砂緒さんと主人公が？



エンディング内容

2人でお店

伝説を求めて

いつでもどおり

発生条件

確定ヒロインが砂緒さんである

砂緒さんのお店でバイトをしていない。

砂緒さんの愛しさ、または親しさRANKのどちらかが1以下。

親しさが3人娘以外の女性の中で3位以内である

上記条件をいずれも満たしていない。

砂緒さんの親しさが3人娘以外のすべての女性の中で3位以内

11月27日	砂緒さんへ電話に行く
12月1日	部屋の手渡される
12月1日	砂緒さんの部屋で2人きりでくつろぐ
12月4日	砂緒さんのお店でバイトする
12月10日	あかねちゃんが撮った写真を発見
12月10日	砂緒さんの部屋でキスをやる
12月13日	熱帯魚を見せってもらう
12月14日	2人だけで温泉に行く約束をする
12月18日	砂緒さんからごはんを食べてもらう
12月22日	温泉に行かないかとの電話が入る
12月23日	温泉に行く
12月24日	主人公が砂緒さんにコーヒを入れる

25 26 27 28 29 30 31 32 33 34 35

5

5

Chapter2 Character Data

Sunao-San

砂緒さん ■ イベント&選択肢 DATA

番号	日付・曜日	時間帯	場所	発生条件	選択肢とパラメータの上下
01	4/13-4/30 休日	20:00-23:00	桜咲駅	「もう少し～」選択で砂緒の部屋へ	「うん～」選択で親しさ小アップ 「もう少し～」選択で親しさ中アップ、愛しさ小アップ
02	4/13-4/30 休日	11:00-18:00	砂緒さんの店	4/1～4/19・4/21～4/30の休日の10:00-14:00の間にリビングでマシーのニュース(1/2の確率で発生)を見ている	
03	4/13-4/30 休日	11:00-13:00	砂緒さんの店	複数回発生。ただし1日1回	「結婚～」選択で陽子の愛しさ小ダウン 2回のみ砂緒の親しさ小アップ
04	4/13-5/31 月・金曜	夕方		晴れの日にピラ配りのバイトをしていると1/4の確率で発生する	親しさ小アップ
05	4/13-4/26 5/7-6/16 休日	16:00-19:00	砂緒さんの店	2回のみ、真剣な話をする	
06	4/13-6/29 休日	20:00-21:00	舞鶴駅	晴れの日限定。複数回発生	親しさ小アップ
07	4/28-5/6 休日	昼、夕方	砂緒さんの店	陽子にプールへ誘われたとき(4/22-4/25)に発生「行く」を選択してあかねを出現させる。左記の期間と時間帯に砂緒の店に行き、カメラの話をした後、同期間にもう一度店に行く。そのとき「砂緒と～」を選択	「砂緒と～」を選択で愛しさ小アップ+中アップ 親しさ小アップ
08	5/1-5/19 休日	10:30-13:30	砂緒さんの店	5/1～5/31の昼に舞鶴駅に行くとき発生する炒木のバイクにひき殺されそうになるイベント(1日1回発生)が発生していない	「コーヒー～」選択で親しさ小アップ 「デート～」選択で砂緒の愛しさがRANK3未満の時は愛しさ小アップ。RANK3以上のときは愛しさ中アップ
09	5/1-5/31 休日	10:00-20:00	砂緒さんの店	炒木のバイクにひき殺されそうになった直後	3回めで愛しさ小アップ
10	5/1-5/31 休日	11:00-15:00	砂緒さんの店	最初は客が大勢来て店を出ることになる。後日再び店を訪れた時点でサービスイベントが発生する	「いつも～」選択で親しさ小アップ
11	5/1-6/14 火曜	夜		イベント8で愛しさRANK3以上のときに「デート～」を選択する	「焼き～」選択後「恋人いない～」選択で親しさ小アップ 「誰に～」選択で愛しさと親しさ小アップ 「カクテル～」選択で愛しさ小アップ。続いて… 「砂緒さん～」選択で愛しさ小ダウン 「ひとり～」選択で愛しさ小アップ
12	6/1-6/15 休日	10:00-20:00	砂緒さんの店	尚子の家に呼ばれている(6/1-6/9の休日15:00-19:00晴れの日に百道大学で尚子に家のことを聞く。その後尚子の愛しさが舞美より高いとき、6/1-6/9の土曜14:00-16:30に桜咲高校で尚子に会うと発生)	「だ、誰に～」選択で親しさ小アップ
13	6/1-6/15 土曜	19:00-20:00	日吉丸	まずマリー出現。「いや～」選択後はるかより陽子の愛しが高くと陽子出現。2人で砂緒さんの店へ	「もしかし～」選択で愛しさ小アップ
14	6/1-6/29 休日	10:00-20:00	砂緒さんの店	街子、圭一の結婚を知っている(6/1-6/15の休日10:00-15:00に百道大学の前に「入る」を選択する等)	「砂緒さん～」選択で愛しさ小アップ
15	6/1-10/31	夕方		スポーツジムのバイトで来ていると1/4の確率で発生	
16	6/25	夜		砂緒が前編ヒロインの条件を満たしていると発生	「いや～」選択で、砂緒さんが前編ヒロインでなくなる
17	6/30	昼		16のイベントで「いいよ～」を選択している	
18	10/1	夜		イベント17が発生している	愛しさ小アップ
19	10/19-10/27 休日	14:00-20:00	砂緒さんの店	砂緒の親しさがすべての女性の中で3位以内	「へえ～」選択で愛しさ中アップ 「う～ん～」選択で愛しさ小アップ このイベントにより11月から、バイト先に砂緒さんの店が出現する
20	11/2	10:00-20:00	砂緒さんの店		愛しさ小アップ
21	11/3	早朝～	桜咲高校	20のイベントが発生している文化祭で舞美たちの店に行かずに「適当に～」を選択する	愛しさ小アップ
22	11/3	16:00-20:00	砂緒さんの店	21のイベントが発生している	
23	11/1-12/23	夕方	砂緒さんの店	バイトで来ている。砂緒とキスをしている	「うん～」選択で愛しさ小アップ
24	11/23	夜	温泉	温泉に砂緒を呼んでいる	宴会中に「宴会を抜け出す」選択で愛しさ小アップ
25	11/25-12/4	夕方	砂緒さんの店	バイトで来ている。愛しさがRANK5以上のとき1/4の確率で発生する	
26	12/1-12/8	12:00-17:00	舞鶴駅	砂緒の店へバイトに行っていない。確定ヒロインが砂緒(この条件は以下のすべての条件に合致する)	このイベントにより桜咲地区のマップに砂緒宅が出現

番号	日付・曜日	時間帯	場所	発生条件	選択肢とパラメータの上下
27	12/1-12/22 休日	21:00-23:00	砂緒宅	複数回発生	1回め…砂緒に歓迎される 3回め…ベランダと一緒に夜景を見る 4回め…コーヒーを出される 1、3、4回め以外の時、1/6の確率でシャワーシーンを目撃 1、3、4回め以外の時、1/6の確率で一緒にお酒を飲む 1、3、4回め以外の時、1/2の確率で砂緒さん不在
28	12/1-12/23	夕方	砂緒さんの店	バイトで来ている。2回発生	
31	12/9-12/12 平日	夜	砂緒宅	7のイベントで砂緒とのツーショット写真を撮っている	
32	12/13-12/17 平日	夜	砂緒宅	水族館のデートで熱帯魚のイベントが発生済み 27のイベントを1回でも見ている	
33	12/14-12/21	21:00-23:00	砂緒宅		
34	12/18-12/20 平日	夜	砂緒宅	27のイベントを1回でも見ている	
35	12/22	深夜	緑色館自室	31のイベント未発生時に発生	
36	12/23	早朝～	緑色館自室～		宿帳記入に「妻」選択で愛しさをアップ 「姉」選択で愛しさを小ダウン 「恋人」選択で愛しさを小アップ
37	12/24	夕方	砂緒さんの店	コーヒーの味は砂緒さんの店での バイト回数によって決定する	10回以上でおいしい 5回以上でまあまあ 5回以下でまずい

イベント&選択肢解説

【1 砂緒さんのマンションへ】

桜咲駅で砂緒さんと話し、「もう少し～」と選択すると、自宅のマンションに招待してくれる。マンションでは砂緒さんの身の上話をいろいろと聞けるので、必ずこのイベントを発生させておこう。なお、前編で砂緒さんのマンションに行けるのはこのイベント1回限り（後編に入ると複数回行けるようになる）。

◎砂緒さんのマンションへ編で頻繁に訪れることになる。後



【7 砂緒さんと写真を撮ろう】

陽子のオーシャンアテナへの誘いをOKすると、はるかの従姉妹のあかねちゃんが登場する。そして砂緒さんのお店であかねちゃんとカメラの話をした後に、再びお店に行くとあかねちゃんにツーショット写真を撮ってもらえるのだ。このイベントを見ておくと29のイベントが発生する。

【8 愛しさを上げるまで店に寄るな！】

5月1日-5月19日の10:30-13:30に砂緒さんの店に行くと、砂緒さんに水をかけられるイベントが起こる。このとき提示される選択肢の中から「デート～」を選択すると、『愛しさがRANK3以上あるとき』に限り、11のイベントが発生する。水をかけられるイベントは一度しか起こらないので、愛しさがRANK3未満のうちは上記の期間と時間に砂緒さんの店に立ち寄りめよう注意。

◎水をかけられた。砂緒さんにタオルで拭いてもらう。



◎愛しさが高ければ平日デートイベントに発展する。



次ページへ続く

【19 砂緒さんの店をバイト先に！】

10月19日-10月27日の14:00-20:00間に砂緒さんのお店に行くと、砂緒さんにお店のバイトを頼まれる（全女性中、砂緒さんの親しさが3位以内の時）。このときどちらの選択肢を選んでも砂緒さんのお店が11月からバイト先に加わるようになっている。お店へバイトに行くと、お客がいない間に厨房でキスをする、早めに店じまいして2人で日吉丸へ食事に行くといった楽しいイベントが次々に起こる。これを見逃す手はないので必ず19のイベントを発生させよう。

◎砂緒さんから頼まれるバイトは11月からスタート。



【21 文化祭で舞美たちの店には行くな】

文化祭のイベントでは、舞美たちのお店に行くかどうかの選択肢が提示される。このとき店に行ってしまうと、砂緒さんにホットドッグををとおごるイベントが発生しなくなってしまうので注意してほしい。また、21のイベントを発生させるためには、20のイベントを発生させておく必要もある。なお、文化祭の同行者は誰でもOKだ。

【23 キスを振り返るには…】

23のイベントは、主人公と砂緒さんが2人で過去にしたキスを思い出すというイベントだ。ちなみにここで言うところの『キス』は、砂緒さんのお店でバイトをしているときにしたキス、または延長デートのときにしたキスのことを指す。つまり、どちらかのキスイventを1回でも発生させていればOK。

◎どちらのキスイventでもOK。ちなみにこれは延長デートのキスイvent。



【26 砂緒さんの部屋の合鍵について】

12月1日に主人公が客として砂緒さんのお店に寄ると、砂緒さんから部屋の合鍵をもらう（砂緒さんのお店でバイトをしていて、砂緒さんが確定ヒロインになっているのが条件）。もしこのチャンスを逃しても、この条件さえ満たしていれば、12月5日と9日に同じ合鍵受け渡しイベントが発生する（9日は強制発生）。

【30 デートで小まめに水族館へ】

30のイベントは、砂緒さんが最近飼いだめた熱帯魚をマンションで見せてもらうという内容になっている。これは27のイベントを発生させ、さらにデートで水族館に行き熱帯魚の話をするという2つの条件を満たさないと発生しない。水族館で熱帯魚の話題が出るのは12分の1という非常に低い確率なので、その話題が出るまで小まめに水族館へ通わなくてはならない。

◎2つの条件を満たしているとき、平日に強制発生する。



【35 バイトは砂緒さんのお店に行きまくれ！】

砂緒さんが確定ヒロインのとき、ゲームのラストで主人公が砂緒さんにコーヒーを入れるイベントが発生する。そのときコーヒーの味が「おいしい」「まあまあ」「まずい」の3段階で評価される。実はこの評価は、砂緒さんのお店へバイトに行った回数によって決定されるのだ（行った回数が多いほど良い評価が得られる）。なお、この味の評価はエンディングとはまったく関連がない。

◎10回以上砂緒さんのお店へバイトに行くと「おいしい」の評価が得られる。



砂緒さん ■ ▶ デート&延長デート DATA


場所	発生条件・その他	デート	
		冒頭のセリフ	選択肢とパラメータの上下等
水族館	1/5の確率	いいわねえ～	愛しさ小アップ×2
	1/20の確率	ねえねえ～	愛しさ小ダウン
	1/12の確率	ふう～ん熱帯魚～	「ペットに～」選択で愛しさ中アップ
	1/6の確率	ああ～泳ぎ～	愛しさ大アップ
	1/2の確率	私ね山育ち～	愛しさ中アップ
ボーリング	初めて来たとき	ウフフ…実は～	愛しさ小アップ
	2回めに来たとき。10月以前	さぁ～っ！～	愛しさ小アップ
	3回めに来たとき。10月以前	手放せなく～	すべて愛しさ小アップ
	5回めに来たとき。10月以降 12月以前	あれ？陣くん～	愛しさ小アップ
	1/2の確率	ストレス～	愛しさ小アップ
1/2の確率	ナイス～	愛しさ小アップ	
ゲームセンター (相性診断)	愛しさ RANK5 以上	まるで運命の～	愛しさ中アップ
	愛しさ RANK4 以上	…だと思ってる～	愛しさ小アップ
	愛しさ RANK3 以上	あれ…以外～	
VAVAビル	5月のヘビ展に誘う場合	ヘビねえ…？～	愛しさ中アップ
	6月のトカゲ展に誘う場合	トカゲ…いる～	愛しさ中アップ
	婦人服を見に行く場合	ちょっと前は～	
	小物を見に行く場合		
	1/3の確率	光り物。あんま～	
1/6の確率	そういえば～		
1/2の確率	そのうち、こう～	愛しさ小アップ	
プール	1/3の確率	今日は少ない～	
	1/6の確率	ふう…どう？～	「プロポーション～」選択で愛しさ中アップ
	1/2の確率	ここって親子～	
クラブハウス	1/3の確率	ウフ、楽しい～	愛しさ中アップ
	1/6の確率	暗くてよく～	
	1/2の確率	どう？俺の～	愛しさ小アップ
カクテルバー	初めて来たとき	来るには来た～	10/1 前に来ると静止画像表示
	1/4の確率	アラ…この～	
	以降、1/12の確率、1回しか発生しない	このカクテル～	愛しさ中アップ。バーテンと知り合いになる
	1/6の確率	う～ん～	日本酒系カクテルを飲む
	上記の条件を満たさぬ場合	う～ん～	洋酒系カクテルを飲む

延長デート

発生条件	冒頭のセリフ	選択肢とパラメータの上下等
砂緒の親しさが全女性の中で上から3位以内。11月の土曜日である	この町で～	はるかより砂緒の愛しさが高いとき、愛しさ小アップ
10/1 以降。砂緒とキスをしていない。砂緒の親しさが全女性の中で一番高い	私…昔から～	キスをした後、愛しさ中アップ。その後、「マジメな砂緒～」選択で愛しさ小アップ
砂緒の愛しさが全女性の中で一番高い。12月の日曜日である	幸せて～	愛しさ小アップ
上記の条件を満たさぬ場合	おぼえてる～	愛しさ小アップ

なかなかパラメータが上がらない強敵!?

安井舞美



攻略フローチャート & 全選択肢表

ゲームの前半はイベントが発生してもデートに行ってもなかなかパラメータが上がらないマイミー。11月のシナリオ分岐を哲哉入院モードにしておかないと最後で苦戦するぞ!

前編 → クラブハウスに通い続け主人公など眼中にナシ?

緋色館の住人にしばしばちょっかいを出しにくる大家の娘舞美（通称マイミー）。彼女は4月15日になると突然緋色館にやってきて、主人公と面識を持つようになる。そして5月上旬の夜に再び緋色館を訪れる。メインストーリーは、そのとき陣が知人のDJ矢茂哲哉が運転する車に乗って帰ってくるころから始まる。哲哉の大ファンである舞美は、陣に哲哉を紹介しろとしつこく迫り、

○哲哉の店に通う舞美。彼女の目には哲哉しか映っていない。



その数日後、哲哉が働くクラブハウスへ連れてってもらうことになる。その後舞美はすっかりハマリ、哲哉の店に毎週通うようになるのだった。

このようなストーリーが展開していくため、前編は主人公と絡むイベントがわずかしかない。そのわずかなイベントの中で特に見てほしいのが、舞美の以外な一面を見ることができる14のイベントだ。



○雨の中、捨てられた子猫をあやしている舞美を見かけ

4月15日	4月20日	4月21日	4月21日	4月27日	5月1日	5月6日	5月11日	5月18日	5月23日	6月1日	6月4日	6月9日	6月9日	6月16日	6月30日	10月1日	11月3日	11月3日	11月4日	11月15日	11月16日	11月16日	12月7日	
舞美が緋色館にやってくる。	舞美が緋色館にやってくる。	舞美が緋色館にやってくる。	舞美が緋色館にやってくる。	舞美が緋色館にやってくる。	舞美が緋色館にやってくる。	舞美が緋色館にやってくる。	舞美が緋色館にやってくる。	舞美が緋色館にやってくる。	舞美が緋色館にやってくる。	舞美が緋色館にやってくる。	舞美が緋色館にやってくる。	舞美が緋色館にやってくる。	舞美が緋色館にやってくる。	舞美が緋色館にやってくる。	舞美が緋色館にやってくる。	舞美が緋色館にやってくる。	舞美が緋色館にやってくる。	舞美が緋色館にやってくる。	舞美が緋色館にやってくる。	舞美が緋色館にやってくる。	舞美が緋色館にやってくる。	舞美が緋色館にやってくる。	舞美が緋色館にやってくる。	舞美が緋色館にやってくる。

時期 安井舞美攻略チャート

攻略に必要な重要イベント

1 2 3 4 5 6 7 8 9 10 11 12 13 14 15 16 17 18 19 20 21 22 23 24

親しむRANK
愛しむRANK

2 3 4 5
2 3 4 5

安井舞美 ▶ イベント&選択肢 DATA

番号	日付・曜日	時間帯	場所	発生条件	選択肢とパラメータの上下
01	4/15	夕	緑色館		
02	4/20-4/21	14:00-18:30	桜咲高校		「マイミー～」選択で親しき小アップ
03	4/20-4/30	13:00-16:00 19:00-21:00	VAVAビル	2回発生。ただし1日1回	1回めにヘビ展、2回めにトカゲ展のチケットを入手する 共に親しき小アップ
04	4/20-5/31	20:00-22:00	コンビニ	1/2の確率で発生	「おごる～」選択で親しき小アップ 「おごってやらない」選択で親しき小ダウン
05	4/20-6/29	21:00-23:00	舞鶴駅	晴れの日にのみ発生	親しき小アップ
06	4/27-6/28	15:00-17:00	桜咲高校	約2/5の確率で発生。複数回発生	親しき小アップ
07	5/1	夜	緑色館		
08	5/1-5/31	夕		晴れ、バイトがピラ配り、舞美がお酒を持っている とき1/4の確率で発生。2回発生	
09	5/1-5/31	12:00-16:00	舞鶴公園		「追わない」選択で親しき小アップ
10	5/1-5/31	12:00-13:30	桜咲高校		「引越し～」選択で親しき小アップ 「とりあえず～」選択で親しき小ダウン
11	5/14-5/24	23:00	尚子の家		「当然さ～」選択で親しき小アップ 「マイミー～」選択で愛しき小アップ
12	6/1-6/29	17:00-20:00	桜咲駅		「すっかり～」または「まあ～」選択で親しき小アップ 「そんなに～」選択で親しき小ダウン
13	6/1-10/31	夕		バイトでスポーツジムを選択しているときに1/4の確率 で発生する	
14	6/9	9:00-19:00	桜咲女子短大	舞美、尚子、チカ、美紀と面識があり、 4人の中で舞美の愛しさが一番高いときにのみ発生	愛しき中アップ
15	6/9	12:00-22:00	舞鶴公園		「サンキュー～」選択で愛しき大アップ
16	6/16	19:00-19:45	高宮ビル		親しき小アップ
17	6/30	9:50	オーシャンアテナ	前編ヒロインの条件を舞美が満たしている	
18	10/1	19:50	クラブハウス	前編ヒロインが舞美	愛しき小アップ
19	11/3	早朝	桜咲高校	陣と文化祭に来ている。舞美の愛しさが尚子よりも高い ときに舞美たちの店に行くど発生	愛しき小アップ
20	11/3	19:00-21:00	桜咲駅	「行ってみよう～」を選択。その後、舞美の愛しさが尚 子、はるかよりも高いと発生する	愛しき小アップ
21	11/4	深夜	病院	11月分岐が哲哉入院モードで、舞美の愛しさがすべての 女性の中で一番高い。舞美の愛しきRANK4以上	愛しき小アップ
22	11/15	深夜	緑色館自室	舞美の愛しさがすべての女性の中で一番高い	愛しき小アップ
23	11/16-11/17	10:00-15:00	病院	舞美が陣から、哲哉の意識が戻ったことを知らされてい る。最初、病院の前で陣と出会うことがあるが、もう一 度病院の前に行けば舞美が現れる	最初に無条件で愛しき小アップ。舞美が哲哉の病室から 戻って来たとき「ケーキ～」を選択し、その後「にこ やかに～」を選択すると愛しき中アップ。その後、愛し きの数がRANK5以上であると愛しき中アップ。それ以外の ときは愛しき小アップ。最後は別れ際に愛しき小アップ
24	12/1-12/8	20:00-23:00	緑色館前	20:00-23:00の間に外から緑色館に戻る。確定ヒロイン が舞美（この条件は以下のすべての条件に合致する）	
25	12/9-12/11	夜	舞鶴公園	舞美の家にまだ行っていないと発生	
26	12/10	夜	舞美の家	25のイベントが発生している	
27	12/14-12/15	10:00-18:00	桜咲高校		
28	12/15	深夜	緑色館自室		
29	12/20	夕方	舞鶴駅	この日にバイトがないと発生	
30	12/20	深夜	緑色館	26のイベントが未発生時に発生	
31	12/21	早朝～	舞美の家	26、27のイベントで「うん、お邪魔～」を選択すると発生	
32	12/21	早朝～	緑色館自室	26、27のイベントで「いや、遠慮～」を選択すると発生	
33	12/21	深夜	緑色館自室	31か32のイベントが発生している	35
34	12/22	16:00-18:00	桜咲高校	16:00-18:00に高校へ行くと舞美に告白される	
35	12/22	深夜	緑色館自室	舞美に告白されていないと発生	
36	12/23	12:00-19:00	桜咲高校・桜咲駅	どちらの場所に行っても発生する	
37	12/23	深夜	緑色館自室	32のイベントが未発生時に発生	
38	12/24	早朝	緑色館自室		

イベント&選択肢解説

[3 VAVA ビルの展示会に行くとき…]

4月20日～4月30日の13:00-16:00にVAVAビルへ行くと舞美からチケットをもらえる。そのチケットで入れるヘビ展とトカゲ展に、舞美を連れて行くことができる。展示会ではヘビヤトカゲを見て泣き叫ぶ舞美の姿を見られるぞ。愛しさが大幅にダウンしてしまうが一見の価値アリだ。

◎5月になったらVAVAビルヘデイトに誘えばOK。



◎6月になると開催されるトカゲ展にも連れて行ける。ただし愛しさも大ダウン。



[6 マイミーとの衝突は2種]

6で発生する舞美とぶつかるイベントには『ぶつかった後、尚子と一緒に走り去る』パターンと『ぶつかった後1人で走り去る』パターンの2種類が用意されており、それぞれ1/5の確率で発生するようになっている。なおその他に『尚子のみ出現』『舞美がぶつからずに走り去る』『だれも出現しない』という内容のイベントもある。それらの発生確率もすべて1/5だ。


◎ぶつかったと親しさ小アップ。どちらのパターンも共通だ。



[11 スポーツジムのプールでマイミー発見!]

6月1日～10月31日の間にバイトでスポーツジムに行っていると、1/4の確率で舞美と尚子に会うイベントが発生する。『プールで舞美たちに会うのは初めて・6月30日以前』の場合は、舞美にからかわれるイベントが発生。『すでにプールで舞美たちに出ている・10月1日以降・勉強の話をしていない』場合は、舞美たちと勉強の話をすることになる。以上の条件のどれにも当てはまらない場合は、舞美たちの水着姿を見られるぞ。

◎スポーツジムへバイトに行っていれば、このような場面を見ることが出来る。



[14 子猫と舞美のイベントは必見!]

6月9日の9:00-19:00間に短大へ行くと、子猫をあやしている舞美に遭遇。このイベントは舞美、尚子、チカ、美紀と面識があり、その4人の中で舞美の愛しさが一番高いときのみ発生。美紀は特定のバイトに行かないと面識ありの状態にならないので要注意(美紀の攻略ページ参照)。

[15 相合い傘で愛しさ大アップのチャンス!]

6月9日の12:00-22:00間に舞鶴公園へ行くと、舞美が現れ選択肢が提示される。そのとき「サンキュー～」を選択すると、舞美と相合い傘で緋色館に帰るイベントが発生する。このイベントをこなすと舞美の愛しさが大アップするので、必ず発生させるようにしましょう。14の子猫イベントが終了したらすぐに公園へ向かうのだ。

◎相合い傘は、この日しか起こらないレアイベントだ。



次ページへ続く


【17 尚子の愛しさが高いと…】

オーシャンアテナへ行く前編エンディングが発生すると(舞美が前編ヒロインの条件を満たしていると発生。尚子が満たしていてもよい)、寝ている主人公の上に舞美がベッドから落ちてくるというイベントが起こる。これは舞美の愛しさがRANK3以上の時にのみ発生する。なお、尚子の愛しさがRANK3以上のときは尚子が落ちてくる。2人ともRANK3以上のときは2人揃って落ちてくる。

○2人の愛しさが高いと、舞美と尚子が一緒に落ちてくる。



○その後は分岐。確定ヒロインが舞美ならこんなイベントへ。



【19 文化祭は陣がキーポイント】

文化祭の同行者が陣で、舞美の愛しさが尚子よりも高いときに舞美たちの店に行くと、その後、休憩をしているウエイトレス姿の舞美に会うイベントが発生する。これは同行者に陣を選んでいないと絶対に発生しないようになっているので、文化祭の前日に同行者を決めるときは注意が必要だ。

○ウエイトレス姿の舞美とおしゃべりする主人公



【21 11月のシナリオ分岐は哲哉入院モードへ】

11月のシナリオ分岐の哲哉入院モードは舞美のために用意されていると言っていいほど重要だ。このモードに突入すると、舞美が絡む重要なイベントがいくつも発生するのだ。また、舞美の愛しさも大幅にアップさせることができる。舞美のパラメータが十分に上がっていない場合はここで挽回しよう。

○哲哉入院モードはマイミーのイベントが目白押しだ。



【23 お見舞いで愛しさ連続アップ!】

哲哉が入院すると、桜咲地区のマップ上に病院が出現する。その病院へ11月16日～11月17日の10:00-15:00間に行くと舞美が出現する(陣が現れた場合はもう一度病院の前に行けばOK)。その後提示される選択肢をうまく選んでいくと、舞美の愛しさを連続してアップさせることができる。

【29 選択肢によってストーリーが変化】

26、27のイベントで「うん、お邪魔～」の選択肢を選ぶと、12月21日に舞美の家に遊びに行くイベントが発生し、舞美の部屋で主人公の写真を発見するというストーリーが展開する。「いや、遠慮～」の方を選択すると、12月21日に舞美が倒れたとの電話が入り、舞美の家にお見舞いに行くイベントが発生する。なお、ここで発生させたイベントによって、その後のストーリーやエンディングが変化するというようなことはない。

○マイミーファンなら2回プレイして両方のイベントを見るべし!




安井舞美 ■ ▶ デート&延長デート DATA

デート			
場所	発生条件・その他	冒頭のセリフ	選択肢とパラメータの上下等
水族館	初めて来たとき 2回めに来たとき 3回めに来たとき 1/3の確率。10/1以降 4回めに以降、1/6の確率 4回めに以降、1/2の確率	ちょっとお!~ また連れ込まれ~ どう?何度~ ねえ!ねえ!~ 水族館ってさ~ 魚見てるだけ~	愛しさ小ダウン×2 愛しさ小ダウン 愛しさ小アップ 愛しさ小アップ 愛しさ中アップ
ボーリング	初めて来たとき 2回めに来たとき 3回めに来たとき 4回めに来たとき 4回以上来ているとき	ボーリング~ ま、ボーリン~ よいっと!!~ やった!~ 面白いね~	愛しさ小ダウン 愛しさ小ダウン 「玉が走るように~」選択で愛しさ小アップ 愛しさ小アップ 「そろそろ帰ろう~」選択で愛しさ小アップ 「もう1ゲーム~」選択で愛しさ中アップ
ゲームセンター (相性診断)	愛しさ RANK5以上 愛しさ RANK4以上 愛しさが RANK3以上	アタシとアンタ~ まあ~そんな~ まあ精進が~	愛しさ中アップ 愛しさ小アップ
(クレーンゲーム)	キャッチに失敗した場合	もーっ!!へた~	愛しさ小ダウン
AVAVビル	5月のヘビ展に誘う場合 6月のトカゲ展に誘う場合 婦人服を見に行く場合 小物を見に行く場合 1/3の確率 1/6の確率 1/2の確率	なっなにソレ~ あのね、チケ~ 自分じゃあんま~ まあアタシ~ 母さんがハデ~ 宝石なんて~	愛しさ大ダウン 愛しさ大ダウン 愛しさ小ダウン
プール	1/2の確率 1/2の確率	あんたさあちっ~ あんたさあなん~	愛しさ中ダウン 「オマエのことを~」選択で愛しさ中アップ 「アタシがアンタと~」表示後 愛しさ RANK4以上のとき愛しさ中アップ 愛しさ RANK4以下のとき愛しさ小アップ
クラブハウス	10/1以降。哲哉が入院していない状態で初めて来たとき 10/1以降。哲哉が入院していない状態で2回めに来たとき 1/2の確率 1/2の確率	あ、あああ~ はう~ ねえ踊ん~ 私いちょっと~	
カクテルバー	舞美は未成年なので行けない		

延長デート

発生条件	冒頭のセリフ	選択肢とパラメータの上下等
哲哉が退院したことを聞いている。 土曜日である	あのさ…サン~	「あの時は俺も~」選択で愛しさ小アップ
舞美の愛しさが RANK5以上 11月、もしくは12月の日曜日	あんたさ~	愛しさ中アップ
舞美の親しさが全女性の中で3位以内 日曜日である	マイミーって~	「キュンとなる~」または「ドキッとする~」 選択で愛しさ小アップ
上記の条件のどれも満たさぬ場合	ねえねえ~	愛しさ小アップ

華色尚子



攻略フローチャート & 全選択肢表

舞美とはタイプがまるで異なるが、それでも元気なのは一緒。主人公のことを一目惚れに近い形で慕う。イマドキではないけど、とっても普通の女の子だ。

前編 → 「下着ドロ退治」あたりから急速に進展

尚子はあまりイベントが多いキャラではない。したがって、イベントを追うだけでは愛しさ・親しさの増加幅は圧倒的に足りないので、そこはデートを増やして補いたい。

前編の尚子シナリオでの大きなイベントは、やはり下着ドロ退治である。それまで愛しさ・親しさが大幅にアップするイベントはほとんど発生していない。ところが下着ドロ退治以降は、愛しさ・親しさが大きくアップするイベントが増えてくる。下着ドロの一件がきっかけとなり、尚子の心の中に変化が生まれたのかもしれない。

⑩家に戻ってきた舞美に嘘をついて帰してしまふ。



⑩ 出逢いは平凡。舞美のふろくといった感じ。



⑪ 下着ドロを叩き落とした(?)尚子。なかなかやるのだ。



時期	1	2	3	4	7	8	11	12	13	14	15	16	17	18	19	20	21	22	23	24	25	26	27	28	
4月20日																									
4月23日																									
4月27日																									
4月28日																									
5月3日																									
5月14日																									
6月1日																									
6月8日																									
6月9日																									
6月29日																									
6月30日																									
10月5日																									
10月12日																									
10月19日																									
10月26日																									
10月28日																									
11月2日																									
11月3日																									
11月3日																									
11月3日																									
11月3日																									

華色尚子攻略チャート

攻略に必要な重要イベント

親しさ RANK
愛しさ RANK


後編 → 文化祭を経て、自立と、「本当の恋愛」に目覚めていく

後編は、文化祭関連のイベントと、エンディングがらみのイベント以外に大きなものはない。そのあたりの時期を除いては、とにかくデートに力を注ぐべきだろう。

文化祭以後、尚子の行動には明らかな変化が訪れる。舞美と一緒に現れることが極端に少なくなるのだ。もちろん舞美と尚子は親友であり、喧嘩をしているわけがない。したがって、これはむしろ尚子の心の成長といえる。自立心と、恋愛に対する考え方の変化。尚子がひとりで主人公をオーシャンアテナに誘うのも、そのひとつのあらわれだ。手紙で、というところが尚子らしいところだが。なお、尚子は確定ヒロインであれば必ずハッピーエンディングである。



○手紙でイブのお誘い。少女っぽいところをひききつているのが尚子らしい。



○VAVAビルで食事しながら小デート

○文化祭で、喫茶店を脱け出してきた尚子



○オーシャンアテナでのイブの夜を、肩を寄せ合せてすこす

発生条件

尚子が確定ヒロイン
上記以外の場合

エンディング内容

新婚さん
新社会人

11月30日
11月30日
12月1日
12月18日
12月24日

○11月30日、12月1日、12月18日、12月24日は、イブの日イベント誘われる。VAVAビルで尚子と会うかどうかも必ずしも誘われている。桜咲駅で尚子と会うが、ななんだか知らずかしている。

29 30 31 32 33

5
5

華色尚子 ▶ イベント&選択肢 DATA

番号	日付・曜日	時間帯	場所	発生条件	選択肢とパラメータの上下
01	4/20-21	14:00-18:00	桜咲高校		※このイベントが発生しなかった場合、4/22-4/24に強制イベント発生
02	4/23-4/25	夕方	桜咲高校		「たしか〜」選択で愛しき小ダウン 「もちろん〜」選択で愛しき中アップ 親しき小アップ
03	4/20-6/29 休日	17:00-19:00	八百久	尚子と面識あり	親しき小アップ
04	4/20-6/23 休日	19:00-22:00	舞鶴駅	尚子と面識あり	1回目、「じゃあ〜」選択で愛しき小アップ 「ちょっと〜」選択で親しき小アップ
05	4/20-6/29 土曜	10:00-12:00	桜咲高校	尚子と面識あり	1回目、「はっきり〜」選択で親しき中ダウン 「尚子ちゃん〜」選択で愛しき小アップ 2回目以降、1/2の確率でイベント振り分け 「あつ、せんば〜い〜」→親しき小アップ 「あれ、どうした〜」→愛しき小アップ
06	4/20-6/28 土曜	15:00-17:00	桜咲高校	尚子と面識あり	1/5ずつの確率でイベント振り分け 尚子が「あつ、先輩っ〜」→親しき小アップ 舞美とぶつかった後尚子登場→親しき小アップ その他の場合変動なし
07	4/21-6/29 日曜	11:00-14:00	VAVAビル	尚子と面識あり。天候晴れ	尚子が私服を着てきたとき、 「とつても〜」選択で愛しき小アップ 「そうだ〜」選択で愛しき親しき共に中アップ、その後デートをする。デート中選択肢あり。 「俺も〜」選択で愛しき大アップ、親しき小アップ 「尚子ちゃん〜」選択で愛しき小ダウン 「俺なんか〜」選択で親しき小ダウン ※4/28は必ず下記の選択肢が出る 「尚子ちゃん〜」選択で親しき愛しき共に小アップ 「お父さん〜」選択で親しき小アップ 尚子を追うと親しき小アップ
08	5/1-5/31 休日	12:00-16:00	舞鶴公園		
09	5/1-5/31 土曜	13:30-15:00	桜咲高校		「じゃあ〜」選択で愛しき小アップ 「きつと〜」選択で親しき小アップ
10	5/1-5/31 土曜	13:30-15:00	桜咲高校	イベント9が発生済み(同日不可)	「元気〜」選択で愛しき小アップ 「きつと〜」選択で親しき小アップ
11	5/14	深夜			「尚子ちゃん〜」選択で愛しき中アップ 「下着ドロ〜」選択で愛しき小アップ 以後、5/17まで毎夜張りこみ
12	5/17	夜	尚子の家		愛しき中アップ
13	6/1-6/23 休日	15:00-19:00	百道大学	天候晴れ	※尚子の家が大学のすぐそばだと判明
14	6/1-6/9 土曜	14:00-16:30	桜咲高校	イベント13が発生済み。愛しきが尚子>舞美	「遊びに行く」→愛しき小アップ 「行かない」→愛しき大ダウン 遊びに行った場合、愛しき中アップ 「うん、行った〜」選択で愛しき中ダウン 「へえ、そんな〜」選択で親しき小アップ 「ありがどう〜」選択で愛しき大アップ 「先に〜」選択で親しき大ダウン、愛しき大ダウン
15	6/9	昼・夕	VAVAビル	天候雨	
16	6/24-6/28	夜	VAVAビル	前編ヒロインが尚子か舞美	
17	6/29	12:00-17:00	桜咲高校	前編ヒロインが尚子か舞美	
18	6/30	オーシャンアテナ	前編ヒロインが尚子か舞美		※前編エンディング
19	10/1-10/31	15:00-18:00	桜咲高校		
20	10/1-12/14 土曜	10:00-12:00	桜咲高校	確定ヒロインが舞美でない	1/2の確率で親しき、もしくは愛しき小アップ
21	10/1-10/31 11/30-12/7 休日	16:00-19:00	桜咲駅	映画帰りの尚子に会っていない	尚子を追うと愛しき小アップ

曜日	日付・曜日	時間帯	場所	発生条件	選択肢とパラメータの上下
22	10/15-10/30 11/10-11/30 日曜	11:00-14:00	VAVAビル	哲哉が入院していない	「食事でも～」選択で愛しさ中アップ、親しさ小アップ
23	10/26-10/27 休日	18:00-22:00	舞鶴駅	尚子と舞美の親しさがいずれも全女性中5位以内	
24	10/28-10/31	夜			※尚子から文化祭の招待状をもらう
25	11/2	12:00-18:00	VAVAビル		「荷物、持って～」選択で愛しさ小アップ
26	11/2	深夜			文化祭同伴者を決定。陣が望ましい
27	11/3		桜咲高校		文化祭当日。尚子の喫茶店へ行き、なおかつ陣が同伴者の場合、愛しさが尚子>舞美だと休憩中の尚子と談笑。愛しさ小アップ
28	11/3	19:00-21:00	桜咲駅		「行ってみよう」で文化祭打ち上げに同行。愛しさが尚子>舞美かつ尚子>はるかの場合、尚子と話ができ、愛しさ小アップ
29	11/30-12/15 土曜	15:00-19:00	桜咲高校	確定ヒロインが舞美でない	※恥じらう尚子その1
30	11/30-12/15 土曜	19:00-21:00	桜咲駅		※恥じらう尚子その2
31	12/1-12/15 日曜	12:00-18:00	VAVAビル		※恥じらう尚子その3
32	12/18-12/20 平日	夕		確定ヒロインが尚子。イベント29～31の発生回数が合計で3回以上に達している	※イブのデートに誘われる。このイベントを逃すと、確定ヒロインが尚子の場合は電話で誘いがある
33	12/24			確定ヒロインが尚子	※エンディング

イベント&選択肢解説

[1 尚子との出会い]

桜咲高校の前で、舞美のそばにいた尚子と出会う。その後イベント2で尚子との面識ができ、これ以降の尚子イベントの発生条件が満たされる。尚子狙いであれば、このイベントは必ず4月20日の早い時間に発生させておく。1のイベントとイベント3、4、6のイベントは同日発生できないからだ。

[3 八百久で買い物をしている尚子]

家のお使いなのか、八百久で買い物をしている尚子に出会う。このイベントを発生させると、親しさがアップ。

[4 舞鶴駅で尚子に会う]

舞鶴駅で、遅い時間に尚子と出会う。ただ、同じくらいの時間から夜遊びに出かけるマイミーとは違い、尚子の場合は単なる帰宅の途中。もしかしたら、八百久からの帰り道かもしれない。なお、2回目以降は愛しさ・親しさの変動はないので、攻略的には発生させる必要はないだろう。

[5 桜咲高校で尚子と会う]

このイベントは何度でも発生し(1日1回まで)、2回目以降は必ず愛しさか親しさが上がるので、前編の間、逃さずに発生させよう。

[6 下校中の尚子と会う]

メッセージが5通り用意されていて、1回につきどれか1つが、1/5の確率で発生する。親しさが変動するのはそのうちの2つで、あとの3つは変動なし。効率的にはあまり良いとは言えない。

[7 VAVAビルにて]

1回目、2回めは尚子が制服を着てくる。主人公の「私服を着てくればいいの」という言葉に尚子が過剰反応して、3回めで私服を着てくる。

[8 尚子と舞美待ち合わせ]

尚子は、舞鶴公園で舞美を待っている。彼女が立ち去るところを追っていくと、尚子と話すことができる。ちなみに追わないと、舞美がやってきて彼女と話をすることになる。

[9、10 中間試験前後の尚子]

イベント9は中間試験前、イベント10は中間試験後。時間条件、場所条件ともにまったく同じだが、同日発生はしないので注意。

[11、12 下着ドロ退治]

このイベント発生後、5月17日まで毎夜、張りこみのイベントが発生する。そして5月17日に格闘の末、下着ドロを(なぜか尚子が)撃退する。

[13、14 尚子の家に遊びに行く]

イベント13が発生した後でない、イベント14は起こらない。また、尚子よりも舞美の愛しさが高い場合は、イベント14は発生しない。

[15 尚子と雨の中…]

尚子が傘に入っていくように勧める。これはもちろん入らせてもらおう。もしも断ると、愛しさ・親しさがともに大幅にダウンする。

[16 オーシャンアテナへ行こう!]

尚子と舞美が、オーシャンアテナでの1泊2日の小バカンスを計画。主人公を同行させ、保護者にして許可をもらうという、ちょっとインチキっぽい手段をとった。このイベントは、尚子と舞美共通で、前編ヒロインが尚子でも舞美でも、ほぼ同じイベントが発生する。

[18 オーシャンアテナで…]

前編エンディング。寝ている時に尚子が舞美が(あるいはどちらも)主人公の寝ている床に落ちてくるイベントは、愛しさの高さで判定されていて、愛しさRANK4以上の女の子が落ちてくる。

[20 休み時間に尚子と会う]

前編にも存在した、休み時間に尚子と会うイベント。こちらも、必ず愛しさか親しさがアップするので、土曜の午前中はこれを狙おう。

[21 駅前で尚子・舞美たちを見かける]

桜咲駅前で、クラスメートたちとコンサートに行った帰り道の尚子と舞美を見かけると、話をすることができ、愛しさが上がる。舞美を追うと舞美と話をすることになる。

[22 VAVAビルでお食事]

たまたまVAVAビルで会った尚子と、喫茶店で食事がてらの小デートをするイベント。なお、11月のシナリオ分岐で哲哉入院編に入っている場合、哲哉が入院している期間中は発生しない。

[23 え、招待状って何?]

尚子がうっかり口を滑らせて、文化祭の招待状が届く前にその話をしてしまう。

[26 文化祭前夜]

文化祭に同伴する人を誘う。ここは必ず陣を誘おう。というのは、陣が同伴者でないと発生しない尚子絡みのイベントがあるのだ。また、陣以外のキャラを誘った場合、そのキャラの愛しさ・親しさがアップしてしまう。確定ヒロイン判定まで1ヶ月弱なので、なるべくリスクは避けておきたい。

[27 文化祭当日]

尚子と舞美のクラスがやっている喫茶店は必ず行くこと。行かずにぶらぶらしていると、はるかに出会い、そのまま文化祭が終わってしまう。

[28 文化祭打ち上げについていく]

桜咲駅前で文化祭の打ち上げに行く途中の尚子たちに会う。はるかは自重を求めるが、ここはぜひついていってしまう。尚子の愛しさがはるかか舞美より高い場合、尚子とツーショットで話をすることができ、愛しさがアップする。

[29~31 恥ずかしがっている尚子]

この3つのイベントは、いずれもイベント32の布石となっている。

[32 イブの約束を手紙で]

尚子が確定ヒロインで、イベント29~31を合計3回以上発生させておくと、尚子がラブレターにイブの約束をしたためて手渡してくれる。なお、尚子が確定ヒロインなのに、イベント29~31が3回以上発生していないときは、電話でイブの約束することになる(強制)。


◎後編のイベントはそれほど多くない。延長デートなどで愛しさを上げよう。



◎クリスマスイブのオーシャンアテナでデート…。



◎前編のオーシャンアテナでは、尚子だけでなく舞美も一緒だった…。



華色尚子 ▶ デート&延長デート DATA

デート			
場所	発生条件・その他	冒頭のセリフ	選択肢とパラメータの上下等
水族館	1/6の確率 前編 1/12、後編 1/3の確率 2回目以外で、1/4の確率（前編のみ） 後編で1/3の確率 2回めで、前編のとき 1/2の確率	先輩、先輩！～ 先輩…どうし～ …あのね、～ 先輩、どうし～ 先輩？～ すぐに時間～	「また、ここに～」で愛しさ中アップ 愛しさ小アップ 愛しさ中アップ 愛しさ小アップ 愛しさ中アップ
ボーリング	初めて来たとき 2回目 3回目 5回めで、尚子より舞美の愛しさが高い場合 5回めで、舞美より尚子の愛しさが高い場合 上記以外の条件	先輩、この～ よい…っと！～ やった～!! あれえ～ あ、マイミー～ たのしいね！～	「練習すれば～」で愛しさ小アップ 「楽しいことが～」で愛しさ中アップ 「尚子ちゃんは～」で愛しさ小ダウン 愛しさ小アップ 「そんなあ～」で舞美の愛しさ中ダウン 「なんだ？～」で舞美の愛しさ小ダウン 愛しさ小アップ
ゲームセンター (相性診断)	愛しさRANK5以上 愛しさRANK4以上 愛しさRANK3以上	先輩と相性～ 先輩との～ 先輩！これ～	愛しさ中アップ 愛しさ小アップ
VAVAビル	5月のヘビ展に誘う場合 6月のとかげ展に誘う場合 婦人服売場を見に行く場合 小物売場、1/3の確率 小物売場、1/6の確率 小物売場、1/2の確率	やだよだっ～ ヤダよ～。～ 友達とよく～ すごい宝石～ 先輩…ここ～ 尚子も、こう～	愛しさ小アップ 愛しさ小アップ
プール	1/2の確率(昼間のみ) 上記以外の条件	先輩、あっちの～ あのね、先輩～	「無邪気で～」で愛しさ小アップ 「かわいい～」で愛しさ大アップ 「セクシー～」で愛しさ大アップ
クラブハウス	1/3の確率 1/6の確率 1/2の確率	先輩。先輩～ 先輩、一緒に～ とっても～	「すっかり常連～」で愛しさ小アップ 「初めてで、～」で愛しさ大アップ 「よし、おどろ～」で愛しさ中アップ 愛しさ小アップ

延長デート

発生条件	冒頭のセリフ	選択肢とパラメータの上下等
延長デートが4回目。10月1日以降	先輩？～	「たったひとりで～」で愛しさ中アップ 「とっても～」で愛しさ小アップ
延長デートが5回目。10月1日以降	…先輩、キス～	「おでこ」「ほっぺ」で愛しさ小アップ 「くちびる」で愛しさ大アップ
桜咲高校の文化祭で尚子に会った。11月	先輩、文化祭～	「ウエイトレス～」で愛しさ小アップ
延長デートが1回目	こんな夜遅く～	愛しさ小アップ
延長デートが2回目	パパとママに～	「じゃあ～」で愛しさ小アップ
上記の条件を満たさぬ場合	先輩…おぼえ～	愛しさ小アップ

三角関係が展開！ その結末は？

久志原美紀



攻略フローチャート
&
全選択肢表

デートでパラメータを上げるのがかなり楽しい美紀。簡単にハッピーエンドを迎えられると思いきや、スチャラカ探偵の炒木が主人公の強力なライバルとして登場!?

前編 → 探偵炒木の周囲で起こる大騒動

レンタルビデオ店、もしくは清掃会社でバイトを始めると出会うことになる勤労娘美紀。彼女とは、その後もさまざまなバイト先で出会い、一緒に仕事をしていくことになる。そんな2人の間に割り込んでくるのが、美紀の自宅である八百屋の2階に事務所を間借りしている私立探偵の炒木だ。6月になると炒木は汚職絡みの事件捜査に貢献し、多大な功績をあげる。しかし、それと同時に多くの敵を作ってしまう。ある日主人公が美紀の自宅前を訪れると、店の前に置きっ放しになっている炒木の荷物を発見する。その荷物の中身は、な

んと時限式の爆弾であった。炒木はさっそく爆弾の解体にかかるが、最後に切るコードをなぜか主人公に選ばせる。主人公が躊躇していると…『ブチン!』。なんと美紀が勝手にコードを切ってしまった。結局爆弾は偽物で事なきを得たが…。

美紀は爆弾が偽物だと最初から分かっていたのだ。



高宮ビルでバイトをしていると起こるイベントは必見

時期	攻略に必要な重要イベント	1	2	3	4	5	6	7	8	9	10	11	12	13	14	15	16	17	18	19	20	21	22	23	24
4月8日	バイト先で知り合う																								
4月13日	アルバイト先で会った美紀に出会う																								
4月20日	美紀の自宅である八百屋の前で美紀に会う																								
4月20日	舞鶴駅でバイト先に向かう途中の美紀に会う																								
5月3日	舞鶴駅でバイト先に向かう途中の美紀に出会う																								
5月11日	私美紀の家にバイクの男に舞鶴駅でひき殺されそうになる																								
5月16日	高宮ビルでバイトをする																								
5月17日	電話からデートの誘いの電話がかかってくる																								
5月19日	自然公園(デート)に行く																								
5月27日	炒木が住んでいることを聞く																								
6月2日	炒木が仕事で活躍した話を聞く																								
6月9日	美紀から炒木のことを探知している話を聞く																								
6月9日	短大の前で会う																								
6月16日	炒木探偵事務所へ届けられた爆弾を発見する																								
6月17日	謝りにくる																								
6月22日	美紀が爆弾事件のことで家賃を催促しはじめる																								
6月23日	炒木が八百屋で働かされているのを目撃																								
6月24日	飛び込みのバイトをしながた誘われる																								
6月29日	飛び込みのバイトをこのことを覚悟する																								
6月30日	飾り付けを行なう																								
10月1日	美紀と七ツセルの久し振りに美紀からさし入れをもらう																								
10月8日	探偵のバイト中																								
12月7日	美紀と相談しないことがあると言われる																								

久志原美紀攻略チャート

親しむRANK
愛したRANK



後編→美紀が好きなのは炒木!? 意外な展開に終止符を打つのは…


12月になると、突然美紀から相談したいことがあると言われる。さっそく日吉丸で話を聞くと、なんと炒木を好きになってしまったと打ち明けられる。主人公はそんな彼女に対して、思わず『美紀のことが好きだ』と口を滑らせる。美紀はただオロオロするだけで、そのまま主人公の前から走り去ってしまう。数日後、ついに美紀は炒木に告白することを決意。偶然公園で会った炒木に好きだと告げる。しかし、炒木の口から出た言葉は…。




○炒木のことが好きになったと美紀に打ち明けられる。
○公園で告白する美紀。しかしアッサリ振られてしまう。

「俺ア…ヨメさん居んだよ…」。

このように美紀のほとんどの主要イベントには、全編を通して炒木が関連している。特に後編の炒木絡みのイベントは、ハッピーエンドを目指してプレイしていると必ず発生するようになっていく。



○主人公に街を出ていくことになったと告げる炒木。



○炒木が去った後、主人公と美紀は事務所で炒木が書いた落書きを見つける。

エンディング内容

発生条件

新婚さん

A 確定ヒロインが美紀である

八百久の親分

A の条件を満たしていない。美紀の親しさが3人娘以外のすべての女性の中で3位以内である

12月9日	日吉丸で美紀が炒木を好きになったことを聞く
12月14日	美紀に会う
12月15日	美紀が炒木にふられる
12月16日	美紀が炒木に告白する
12月16日	炒木が告白する
12月16日	美紀が告白する
12月21日	炒木が告白する
12月21日	美紀が告白する
12月22日	炒木が告白する
12月22日	美紀が告白する
12月23日	炒木が告白する
12月24日	美紀が告白する

26 27 28 29 30 31 32 33 34 36

5

5

Chapter2 Character Data Miki Kushiwara

久志原美紀 ▶ イベント&選択肢 DATA

番号	日付・曜日	時間帯	場所	発生条件	選択肢とパラメータの上下
01	4/8-4/30	夕方		レンタルビデオ店が清掃会社でアルバイトをする。選択したバイト先へ美紀が自動的に現れる	
02	4/13-4/21 休日	13:00-19:00	レンタルビデオ	美紀がレンタルビデオ店でバイトをしている 美紀と面識あり	親しさ小アップ。1回のみ
03	4/13-5/6 休日	19:00-20:00	八百久	美紀と面識がある。複数回発生。ただし1日1回	1回目は「美紀～」選択で愛しさ小アップ 2回目は「魅力は～」選択で愛しさ小アップ 3回目はどの選択肢を選んででもパラメータの変化なし
04	4/15-4/30 6/1-6/25 休日	10:30-12:00	舞鶴駅	晴れの日に3/4の確率で発生	親しさ小アップ
05	5/1-5/31 休日	昼	舞鶴駅	6のイベントを発生させていない限り、4回まで発生。ただし1日1回	
06	5/1-5/26 休日	朝と昼	八百久	5のイベントを2回以上発生させている。複数回発生。ただし1日1回	2回目まで親しさ小アップ 2回目は愛しさRANK3以上のとき親しさ小アップ 3回目はパラメータ変化なし
07	5/7-5/31	夕方	高宮ビル	バイトで来ている。バイトを続けていると、美紀と2人でドリンクを頼めるイベントが発生する	
08	5/10-5/24 全曜	夜	緋色館自室		最初「美紀～」選択で愛しさ小アップ 公園に行くかどうかの問いに… 「もちろん～」選択で親しさ小アップ 「ごめん～」選択で親しさ小ダウン
09	5/12-5/31 日曜	早朝～	緋色館自室～	8のイベントで美紀の電話に「もちろん～」と答える	最初は「自然に～」選択で親しさ小アップ 「どうして～」選択で愛しさ小アップ 次に「おかげさま～」選択で親しさ小アップ 「う～ん～」選択で親しさ小ダウン
10	5/27-5/31	夕方	八百久	6のイベントが未発生時に発生	
11	6/1-6/16 日曜	9:00-12:00	リビング	炒木と面識あり	
12	6/1-6/15 休日	9:00-11:00 13:00-16:00	八百久	11のイベントが発生している	
13	6/1-6/29	夕方	コンビニ	コンビニへバイトに行く	
14	6/9	9:00-19:00	桜咲女子短大	美紀、舞丸、高子、チカと面識時4人中で美紀の愛しさが一番高いときにのみ発生	愛しさ中アップ
15	6/9-6/16	10:00-16:00	八百久	12のイベントが発生している	切るコードはどれを選んで同じ。愛しさ小アップ
16	6/10-6/17 月曜日	夜	緋色館前	15のイベントが発生している。もしくは15のイベントの「仕事は～」選択で親しさ小アップ 翌日	
17	6/10-6/29 休日	9:00-19:00	八百久	15のイベントが発生している	
18	6/10-6/29 休日	9:00-19:00	八百久	17のイベントが発生している。2回発生	
19	6/24-6/28	夜	緋色館自室	前編ヒロインの条件を美紀が満たしている	ことわると美紀は前編ヒロインではなくなる
20	6/29	10:00-19:00	八百久	19のイベントで「うん!～」を選択している	
21	6/30	早朝	緋色館自室	19のイベントで「うん!～」を選択している	
22	10/1	夜	桜咲駅	前編ヒロインが美紀である	愛しさ小アップ
23	10/1-12/23	夕方		探偵バイト中で仕事がなく、確定ヒロインが美紀ではない	
24	12/1-12/8 土曜	17:00-23:00	緋色館前	炒木と面識があり、25のイベントが未発生	
25	12/1-12/8 土曜	19:00-20:00	八百久	炒木と面識があり、24のイベントが未発生	
26	12/9-12/11	夜	緋色館前	確定ヒロインが美紀である。また、美紀から好きな人の相談を聞いていない	
27	12/14-12/15	10:00-15:00	桜咲駅	美紀から炒木が好きだと聞いている	
28	12/15	19:00-22:00	緋色館前	美紀から炒木が好きだと聞いている。確定ヒロインが美紀である（この条件は以下のすべての条件に合致する）	
29	12/16-12/18	夜	緋色館自室	28のイベント発生条件を満たした状態で、28のイベントを発生させていない	
30	12/16-12/19	夜	探偵事務所	28または29のイベントが発生している	

日付・曜日	時間帯	場所	発生条件	選択肢とパラメータの上下	
31	12/21	16:00-23:00	桜駅駅	30のイベントが発生している	
32	12/21	深夜	緑色館自室		
33	12/22-12/23	10:00-21:00	八百久	2回発生。ただし1日1回	
34	12/23	13:00-19:00	八百久		
35	12/23	深夜	緑色館自室	34のイベントが未発生時に発生	
36	12/24	深夜	緑色館自室		

イベント&選択肢解説

[1 最初のバイトはどちらを選択?]

美紀と出会うためには、4月にレンタルビデオ店が清掃会社でバイトをしなくてはならない。バイトで美紀に会わないと、そのままずっと面識がない状態になってしまうので要注意だ。

美紀を確定ヒロインにするためには「炒木に面識有り」の状態にしなければならない。そのためには、5月26日以前にバイトで美紀と出会ってなければならないのだ。

◎ビデオ店でバイトをすると、美紀の口から恥ずかしいビデオのタイトルが…。



[3 デートがない日は八百久へ]

4月13日～5月6日の19:00-20:00間に八百久へ行くと美紀に会える。そのとき提示される選択肢をうまく選ぶと、美紀の愛しさのパラメータをアップさせることができるので、デートの約束をしていない日は必ず八百屋久へ立ち寄りするようにしよう。なお、このイベントは複数回発生する。

[5 バイクに3回ひかれると…]

5月1日～5月31日の昼に舞鶴駅へ行くと、炒木のバイクにひかれるイベントが発生する。このイベントを2回以上発生させてから八百久に行くと、美紀の親しさのパラメータがアップするイベントが起こるようになっている(6のイベント)。なお、3回バイクにひかれた後、再び上記の期間、時間帯に舞鶴駅へ行くと、今度は突進してくる炒木のバイクをヒラリとかわすことができる。

◎これは6のイベントにつながる大事なイベントである



[7 パンク犯をつかまえる!]

5月になったらすぐにバイト先を高宮ビルでのガードマン(5月になると新たに加わる)に変更しよう。そうすれば再び美紀と一緒にバイトをすることができる。高宮ビルでしばらくの間バイトを続けていると、パンク犯が出現するイベントが発生。美紀と2人で犯人を捕まえることになる。なお、そのイベント中に選択肢が3つ提示されるが、どれを選んでも結果は同じで、美紀のパラメータもまったく変化しないようになっている。

◎美紀のキックが決まり見事に御用。この後も連続イベントが発生する。



次回ページへ続く

[9 自然公園でパラメータアップ!]

美紀と面識があると、デートの誘いの電話がかかってくる8のイベントが発生。そこで「もちろん～」の選択肢を選ぶと、9の自然公園でのデートイベントが発生する。そのデートでうまく選択肢を選んでいくと、美紀のパラメータを連続してアップさせることができるぞ。

長
デ
◎自然公園でのデート。このシーンは延
の
回
想
シ
ー
ン
に
挿
入
さ
れ
る



[15 爆弾イベント発生条件]

まずは6月1日～6月16日の日曜9:00～12:00間に緋色館のリビングで、炒木が汚職事件の捜査に貢献したニュースを倫太郎から聞くところからスタート（イベント11）。その後6月1日～6月15日の9:00～11:00・13:00～16:00間に八百久へ行き、美紀から炒木のことで迷惑している話を聞こう（イベント12）。この時点でようやく15のイベントの発生条件が整ったことになるのだ。なお、爆弾解体中どのコード切るかという選択肢が提示されるが、どれを選んでも結局美紀が切ってしまうので悩む必要はない。

◎緋色館のリビングで、倫太郎から炒木の話を聞く。



◎続いて炒木のことで迷惑している話を美紀から聞く。



[23～25 結局、日吉丸へ]

美紀、炒木と両方に面識があると、美紀に相談を持ちかけられる23、24のイベントが起こる。そのとき提示される選択肢のうち「忙しい～」を選ぶと、日吉丸で美紀から炒木が好きだと打ち明けられるイベントが消滅してしまう。ただし確定ヒロインの条件を美紀が満たしている場合は、25のイベントが強制発生して、日吉丸での美紀の打ち明け話が復活するようになっている。

◎コンビニでも告白できないものどかし美紀と遭遇。



[26 美紀と会える場所は他に…]

23～25のいずれかのイベントが終了すると、告白できずにいる美紀と桜咲駅で遭遇する26のイベントが発生するようになる。なお、告白できずにいる美紀とは、12月14日～12月15日の15:00～20:00間にコンビニに行っても会える（2回発生）。

[34 部屋の誘いは直接会って!]

12月23日の13:00～19:00間に八百久へ行くと、美紀の部屋に誘われるイベントが起こる。このイベントを逃すと、その日の深夜に美紀から誘いの電話がかかってくる救済イベントが発生する（イベント35）。電話だと非常に味気無いので、ここは直接美紀に会って誘いを受けるよう心掛けよう。

なお、美紀の部屋では何度も選択肢が提示されるが、パラメータやエンディング等には影響がない。ここまでくればハッピーエンドまで一直線だ。

◎主人公は美紀の部屋で2人きりのイブを過ごすことになる。



久志原美紀 ▶ デート&延長デート DATA

デート			
場所	発生条件・その他	冒頭のセリフ	選択肢とパラメータの上下等
水族館	初めて来たとき 2回めに来たとき 1/3の確率 1/6の確率 1/2の確率	いっぺん来た～ そう言えば～ こうして2人～ こういうのも～ 気分転換に～	愛しさ小アップ 愛しさがRANK4以上のとき愛しさ大アップ 愛しさがRANK4以下のとき愛しさ小アップ 愛しさ小アップ 愛しさ小アップ
ボーリング	初めて来たとき 来るのが2回目。10/1より前 1/4の確率 1/12の確率 1/6の確率 1/2の確率	大学生…ゲーム～ ここでストライク～ 今回は2勝2敗～ あ～っはっは～ ストライク～ ガーター!?!～	愛しさ小アップ
ゲームセンター (相性診断)	愛しさRANK5以上 愛しさRANK4以上 愛しさがRANK3以下	ゲームって～ ようは気持ちの～ うわ…。こう～	愛しさ中アップ 愛しさ小アップ
VAVAビル	5月のヘビ展に誘う場合 6月のトカゲ展に誘う場合 婦人服を見に行く場合 小物を見に行く場合 1/3の確率 1/6の確率 1/2の確率	そんなモン～ トカゲ見ても～ ここで自分の～ 私をここに～ この手の宝石～ 見てるぶんには～	愛しさ小アップ 愛しさ小アップ
プール	1/3の確率。6/30以前 1/6の確率。昼に来ている 上記の条件を満たさぬ場合	泳ぐのは久し～ さてと…ちよ～ あのさ～	愛しさ小アップ
クラブハウス	初めて来たとき 1/2の確率 1/2の確率	ふう～ん～ 美紀さん～ どう?オレの～	愛しさ小アップ
カクテルバー	初めて来たとき 1/3の確率 1/6の確率。10/1以降 上記の条件を満たさぬ場合	こういうシャレ～ 居酒屋は結構～ はあ～あ～ 今夜は何に～	「アレクサンダ～」選択で愛しさ大アップ 「それは男に～」選択で愛しさ中アップ 「美紀さん飲む～」選択で愛しさ小ダウン 「俺を相手に～」選択で愛しさ中アップ

延長デート			
発生条件	冒頭のセリフ	選択肢とパラメータの上下等	
12月の日曜日である	うわーっ～	「寒かった～」選択で愛しさ小アップ。	
美紀の愛しさRANK4以上。11月の日曜日。妙木と面識あり	うちのオヤジ～	愛しさ小アップ	
美紀の愛しさRANK5以上。12月の日曜日	こういう時～	「正直言うど～」選択で愛しさ小アップ 「美紀さんが～」選択で愛しさ小アップ	
美紀の愛しさRANK3以上。日曜日である	そういえば～	「別にうれしく～」選択で愛しさ小アップ	
上記の条件をどれも満たさぬ場合	ね、おぼえて～	愛しさ小アップ	

仕事サボって彼氏とデート。イマドキのOLはたくましい

七瀬ちづる



攻略フローチャート
&
全選択肢表

仕事は忙しいはずなのに、デートはことごとくOKしてくれる。その秘密の裏には、なんと仕事をズル休みしていると言う驚愕の事実が！ …
って、大丈夫なのか、ソレ!?

前編 → 夜の公園の一人歩きは危険だよ、ちづるさん!!

ちづると知り合うためには、4月20日～30日の休日の夜に舞鶴公園を訪れる必要がある。期間内に同所を訪問すると、痴漢に追われ困っているちづると遭遇。人通りの多い場所まで送った後で、彼女の連絡先を聞き出すことができるのだ。

ちづるを助けて数日経ったある日。彼女がお礼にと、緋色館を訪れる。どうやら砂緒さんの店で主人公を見かけ、彼女からこの場所を聞き出したのだとか。なんとも積極的である。そんなちづるの積極さはとどまるところを知らず、街中で主人公をデートに誘う場面もしばしば。彼女が前編ヒロインとして確定すれば、都合2回デートに誘われることになるのだ。ちょっと強引すぎる気がしなくてもいいけれど、これが彼女流の愛情表現。快く誘いに応じてあげよう。

なお、補足となるが、高宮グループ社員であるちづるは、マリーの高宮受験イベントにも登場する(詳細はP30・マリー攻略の項を参照のこと)。

●夜の公園で、痴漢らしき人物に追われるちづるとの出会い。



●ちづるに誘われ自然公園にデートに行くと、天気はあいにくの雨。



時期	攻略に必要な重要イベント	1	2	3	3	4	5	6	6	7	8	9	10	11	12	14	16	17	19	20	21	22	23	24	25	
4月20日	舞鶴公園で痴漢に追われているちづるを助ける。	2	2																							
4月24日	助けてもらったお礼にちづるが緋色館訪問。																									
5月4日	舞鶴駅でちづるを助けた。																									
5月11日	舞鶴駅で足腰立たぬほど酔っ払ったちづるを介助する。																									
5月12日	ちづるから感謝の電話が入る。																									
5月12日	買い物物販りのちづると会う。																									
6月1日	高宮ビルでちづると会う。																									
6月15日	高宮ビルでちづるから高宮自然公園のデートに誘われる。																									
6月16日	高宮自然公園でデート。																									
6月22日	高宮ビルの前で、残中のちづるを見かける。																									
6月22日	高宮自然公園のデートについて高宮ビルの前でちづると話す。																									
6月25日	高宮自然公園のデートに誘われる。																									
10月2日	ちづるが九州へ行くことになる。聞かされる。																									
10月2日	ちづるが九州へ行くことになる。聞かされる。																									
10月5日	高宮ビルについて話を聞く。																									
10月6日	高宮ビルでちづると再会。																									
10月6日	高宮ビルの前でレリカからちづるの送別会の日程を聞く。																									
10月10日	高宮ビルの前でちづるから出向きの日程を聞かされる。																									
10月10日	高宮ビルの前でちづるから出向きの日程を聞かされる。																									
10月12日	高宮ビルの前でちづるから出向きの日程を聞かされる。																									
10月12日	高宮ビルの前でちづるから出向きの日程を聞かされる。																									
10月19日	高宮ビルの前でちづるから出向きの日程を聞かされる。																									
10月19日	高宮ビルの前でちづるから出向きの日程を聞かされる。																									
11月5日	高宮ビルの前でちづるから出向きの日程を聞かされる。																									
11月5日	高宮ビルの前でちづるから出向きの日程を聞かされる。																									
11月10日	高宮ビルの前でちづるから出向きの日程を聞かされる。																									
11月10日	高宮ビルの前でちづるから出向きの日程を聞かされる。																									
11月16日	高宮ビルの前でちづるから出向きの日程を聞かされる。																									
11月16日	高宮ビルの前でちづるから出向きの日程を聞かされる。																									
11月17日	高宮ビルの前でちづるから出向きの日程を聞かされる。																									
12月10日	高宮ビルの前でちづるから出向きの日程を聞かされる。																									
12月10日	高宮ビルの前でちづるから出向きの日程を聞かされる。																									
12月17日	高宮ビルの前でちづるから出向きの日程を聞かされる。																									

七瀬ちづるの攻略チャート

後編 → ちづる九州へ出向！ 遠距離恋愛は成就なるか

後編冒頭、ちづるに会うべく高宮ビルを訪れると、彼女の同僚(悪友?)レイカから、ちづるが九州の支部へ出向になる事実を聞かされる。出向期限は10月19日から2ヶ月間。突然の出来事ではあるが、ささやかな送別会を10日に済ませ、ちづるは渋谷九州支部へと向かっていく…。

出向というわけで、ちづるは10月19日以降桜咲の町から姿を消す。つまり、デートによって愛しさのパラメータを上げる(維持する)ことは出来なくなるのだ。その対策は、たった一つ。時折送られて

◎ 高宮グループのOL・レイカからちづるの出向の話を聞く。



11

◎ 送別会で同僚にからまれるちづる。この後泥酔し意識を失う…。



16

くるちづるからの手紙に、しっかり返信することだ。手紙が届く回数は限られているので、手を抜いたり、ハナから返信しないなどといった行為を取ることなく真心を込めて返信メッセージをしたためよう。

文通による遠距離恋愛を続け、無事ちづるを確定ヒロインとして12月を迎えられれば、23日に一日だけ本社に戻れるという文面の手紙が届く。これと一緒に過ごそうと返信すれば、そのまま24日まで(!?)夢のひとつを過ごすことが出来るのだ。

◎ 11月から12月にかけて、ちづるからの手紙。



26

◎ 23日 晩限りの帰省だったが、ちづるの寝坊で24日も一緒に過ごせることに。



27

エンディング内容

交際中

発生条件

確定ヒロインがちづる

OL

上記の条件を満たしていない場合

12月23日 無難駅でちづるを告白。
12月23日 そのままラブへ…。
12月23日 無難駅でちづるを告白。
12月23日 そのままラブへ…。



26 27

5

5

Chapter2 Character Data

Chizuru Nanase

七瀬ちづる ■ イベント&選択肢 DATA

話数	日付・曜日	時間帯	場所	発生条件	選択肢とパラメータの上下
1	4/20～4/30 休日・祭日	19:00～22:00	舞鶴公園		「名を名乗る」選択で愛しさ中アップ 「名乗らない」選択で愛しさ小アップ
2	4/24	夜		1を終えていること 一度もちづるをデートに誘っていないこと	※イベント終了後、3人娘の中で 最も愛しさの高いキャラクターが愛しさ小ダウン・親しさ小アップ
3	5/1～5/31 土曜日	19:30～22:00	舞鶴駅	2回起きる。 ただし、1日1回。	2回めに選択肢があるが、その返答による恋愛度の変化はなし。
4	5/1～5/31 日曜日	早朝	緋色館自室 (電話)	イベント3の翌朝	親しさ小アップ
5	5/1～5/31 休日	19:00～21:00	VAVAビル	2回起きる。	親しさ小アップ
6	6/1～6/15 土曜日	12:00～18:00	高宮ビル	2回起きる。	1回目は選択肢にどう答えても親しさ小アップ 2回目は「行く」を選ぶと愛しさ&親しさ小アップ 「遠慮しておく」を選択で愛しさ&親しさ大ダウン
7	6/2・6/16・6/23 日曜日	早朝		6で「行く」を選んでいる。 もしくは、前編ヒロインがちづる	ちづるとデート。彼女と会う前に、他の女の子と遭遇する その際に選択肢が出るが、恋愛度に影響はない 現地では雨。「こんなに降ってちゃ～」を選ぶと直帰 「せっかくな～」を選ぶとさらに選択肢。「うれい～」選択で愛しさ小アップ 「不可抗力～」を選ぶと親しさ小アップ。「幸福～」選択で愛しさ小ダウン
8	6/1～6/25 土曜日	12:00～19:00	高宮ビル	7を見ている	「ちづるさんと～」選択で愛しさ小アップ 「自然公園で～」選択で親しさ小アップ
9	6/1～6/23 土曜日	18:00～20:00	高宮ビル		選択肢にはどう答えても愛しさ小アップ
10	6/25～6/27 平日	夜		ちづるが前編ヒロイン	選択肢による恋愛度の変化はなし
11	10/2～10/4 平日	夕方	高宮ビル	ちづるの親しさが上位5位以内	
12	10/5 土曜日	12:00～20:00	高宮ビル	ちづるの意向の話を聞いた 2回起きる。	2回めにちづると会える。選択肢は何を選んでも同じ
13	10/5 土曜日	深夜	緋色館自室	ちづるの意向の話を聞いた 12を見していない	選択肢が2回であるが、どれを選んでも同じ 愛しさが小アップ
14	10/6 日曜日	10:00～20:00	高宮ビル	ちづるの意向の話を聞いた	レイカに送別会に誘われる
15	10/7～10/9 平日	夜		14を見していない場合	3人娘の中から、愛しさランクの一番高い娘が登場 送別会の話を聞かせてくれる この時の選択肢で「行く」を選ぶと彼女たちの愛しさ小ダウン 送別会中の選択肢、「レイカさんに誘われて～」を選ぶと 愛しさ小アップ小。「キミのことなら～」を選ぶと愛しさ小ダウン×2 送別会の選択肢2、「バカにするなよ」選択で愛しさ中アップ 「えっ?～」選択で愛しさ中ダウン
16	10/10 日曜日	17:00～22:00	桜咲駅	ちづるの送別会に誘われた	酔いつぶれたちづるを背負って緋色館へ 愛しさの高い娘が部屋に泊めてくれる(その際に愛しさ小アップ)
17	10/12～10/13 休日	13:00～17:00	高宮ビル	ちづるの意向の話を聞いた	愛しさ小アップ
18	10/13	深夜	緋色館自室 (電話)	ちづるの意向の話を聞いた 16を見していない	愛しさ小アップ
19	10/19 土曜日	10:00～15:00	桜咲駅	ちづるの意向の話を聞いた	選択肢「手紙～」もしくは「電話～」を永良部と愛しさ小アップ。 「会いに行く」を選ぶと愛しさ中アップ ※ちづるの見送りに遅刻すると愛しさ大ダウン×3
20	10/28～10/31 平日	夜		ちづるを見送っている	

日付・曜日	時間帯	場所	発生条件	選択肢とパラメータの上下
21 11:5～11:30 平日	夜		ちづるから手紙届く 3回起きる。1日1回まで ちづるを見送っている	手紙の返事を書く場合、「サラサラと～」を選ぶと愛しさ小アップ。「返事しない」だと愛しさ大ダウン 「まごころを込めて書く」場合… 1回め、「いつか、パーベキュー～」&「手前の人の～」だと愛しさ小アップ 「とても親切そうな～」選択で愛しさ中アップ 2回め、「そんな上司～」&「会社の人間～」選択で愛しさ中アップ。「ドライブくらい～」だと愛しさ小ダウン 3回め、「帰ってきたら～」選択で愛しさ大アップ。「新工事の～」だと愛しさ小アップ。それ以外は愛しさ小アップ
22 11/10～11/30 休日	19:00～22:30	緋色館自室	ちづるを見送っている	「今日も残業？」を選ぶと愛しさ小アップ 「私用電話～」を選ぶと愛しさ小アップ 「元気でやってる？」を選ぶと愛しさ中アップ
23 11/16～11/30 休日	夜	緋色館自室	ちづるを見送っている	最初の3択はどれを選んでも恋愛度に変化なし 次の2択は「会えてうれしい」を選択で愛しさ大アップ 「電話やFAX～」選択で愛しさ中アップ 最後の2択は「次、いつ帰って～」を選ぶと愛しさ小アップ 「頑張っ～」選択で愛しさ中アップ
24 12/10～12/20 平日	夜		複数回起きる。ただし、1日1回。 確定ヒロイン、ちづる	「絶対会おうね!」を選ぶとイブの約束。次の機会に～」だとバッドエンドへ
25 12/1～12/15 平日	夜		ちづるを見送っている	「サラサラと手際良く書き上げる」選択で愛しさ小アップ 「返事しない」選択で愛しさ大ダウン 「まごころを込めて～」はさらに選択肢が出る 「桜咲の初雪は～」もしくは「雪の日は～」選択で愛しさ小アップ 寒い日が続いています」選択で愛しさ中アップ
26 12/23	9:00～12:00	桜咲駅	11時すぎに到着	選択肢あるが、恋愛度に変化なし イブの約束をしている
27 12/23	18:00～20:00	舞鶴駅	イブの約束をしている	エンディングへ

イベント&選択肢解説

[1 出会いは夜の公園で]

4月20日～30日の夜に舞鶴公園を訪れると、痴漢に追われているちづると出会う。非常に短い期間だが、これを見逃すと彼女と知り合いになることは永遠に不可能。注意するべし!!

[2 痴漢から助けたお礼にデートに誘われる]

4月の20日もしくは21日にイベント1を起こし、さらにちづるを1回もデートに誘っていない状態であれば、彼女が先日のお礼にと緋色館を訪ねてくる。このイベントで、ちづるのパラメータには変化はないが、3人娘の愛しさ・親しさ両方に変動を与えていくという、ちょっと特殊なイベント。

か、悲しんでいるのか?。
 ◎とにかく押し強い女の子。
 そんな彼女に影響されてか、
 人娘のパラメータも上がった
 り下がったり。喜んでいいの
 か、悲しんでいるのか?。



[3 ひどく酔っ払うちづる]

会社帰り、グデングデンに酔っ払ったちづると遭遇。1回めはそのまま別れるが、2回めは酔った彼女を家まで送ることになる。その際、道に迷ってどちらに進むかの選択肢があるが、どれを選んででも彼女の家にたどり着く。

ちづるの家はイベントで訪れるもの。今後自由に行き来したりはできない。



[4 二日酔いのちづるから電話]

イベント3の2回めを終えた翌朝に発生する。酔った自分を家まで送ってくれた主人公への、感謝の意味を込めた電話だ。

[6 ちづるからデートに誘われる]

連続で発生するイベントで、1回めに会ったときに「どこかにデートに行こう」と誘われ、2回めに「春日原自然公園はどうですか?」と場所を指定さ

次ページへ続く

れる。当然のことだが、ここでOKと答えておかないとイベント7(自然公園でのデート)は発生しない。

[7 春日原自然公園にて]

イベント6でデートをOKしていれば、6月15日の夜に電話があり、次の日の早朝より春日原自然公園へデートに行くことになる(通常のデートとは異なり、移動の手間はない)。なお、ちづるが前編ヒロインとして確定している場合に限り、イベント6を見ていないと22日の夜にちづるからデートの誘いの電話がかかってこない。

[8 楽しかった(?)自然公園の思い出]



イベント7を見ていれば、2人でデートの思い出を語り合うことになる。選択肢によって恋愛度の変化に違いがあるが、できれば「ちづるさんと〜」を選択し、愛しさを高めておきたい。

[9 ちづるの同僚登場]

合計2回発生するイベントで、1回めは残業中のちづると、2回めは彼女の同僚・レイカ(ここでは名前は判明しないのだが)と遭遇する。1回めのみ、ちづるにかける励ましの言葉を選ぶ選択肢が出るが、どれを選んでも愛しさはアップする。

[10 再び春日原自然公園へ]

ちづるが前編ヒロインとして確定していれば、6月25日から27日の間に起こる平日イベントで、6月最終日曜日のデートに誘われる。以前行って雨だった春日原自然公園に雪辱戦を挑もうと言うわけだ。なお、これは直接前編エンディングにつながるデートなので、1回めのようにデートを断ることはで



きない(選択肢は出るが、恋愛度にも物語の進行にも影響度を与えない)。

[11 ちづるが出向!?!]

10月2日の時点で、ちづるの親しさが全体で5位以内のとき、レイカから彼女が出向になると言う話を聞ける。なお、このイベントを見たあとで、10月6日に緋色館リビングに行くと、倫太郎からちづるの出向について詳しく教えてもらえる。

[12・13 ちづるから愚痴を聞かされる]

10月5日の16:00以降に2度高宮ビルを訪れると、後編に入って初めてちづると会うことができる。その後は、カクテルバーに行って出向の理由と愚痴を聞かされるハメになる(イベント12)。イベント13救済イベントとなる。

[14・15 送別会の日程を聞き出せ]



10月6日に高宮ビルを訪れることで、レイカからちづるの送別会の日程を聞くことができる(イベント14)。イベント15は14を見ていない場合の救済イベントで、緋色館3人娘から同じく送別会の日程を教えてもらえる。

[16 ちづるの送別会]

送別会では、ちづるとレイカからそれぞれ1回ずつ質問が出される。あまり気取らずに、ちづる一筋なところをアピールしよう。

[17・18 ちづる出向の日取り]

ちづる本人から出向の日程を教えてもらえる。イベント18は17見逃し時の救済処置。ちづるから電話がかかってきて、日程を告げられる。

[19 出向当日。遅刻することなかれ!!]

ついに出向当日である。ちづるの乗る電車は、11時に桜咲駅を出発するので、それまでに駅に着き、必ず見送るように。この見送りを忘れると愛しさが大幅にダウンし、さらに彼女からの手紙が届かなくなる。つまり、ちづるのエンディングを見ることは不可能になってしまうのだ。

[20 ちづるから一通目の手紙]

七瀬ちづる ▶ デート&延長デート DATA

デート

場所	発生条件・その他	冒頭のセリフ	選択肢とパラメータの上下等
水族館	初めてきたとき 2回めに来たとき 3回めに来たとき 4回めから、1/2の確率 その他	私の職場って～ あっ…どうしよう。 水槽の水の～ 人、多いんですね。 何度も来ると…	愛しさ小アップ 愛しさ中アップ 「でも、思い出に～」で愛しさアップ小 「くつろげる～」で愛しさアップ中 「実は、ここは～」で愛しさダウン中 愛しさ小アップ
ボーリング	3回めに来たとき	今日はサボリじゃ～	愛しさ小アップ
ゲーセン	OKしてくれたとき	どうしようかな。	愛しさ小アップ
※相性診断	愛しさRANK5以上 愛しさRANK4以上	ホラ！ やっぱり～ 思ったよりも～	愛しさ中アップ 愛しさ小アップ
VAVAビル	婦人服を買う 小物(1/3) 小物(1/2) 小物(その他)	ねえ、知ってます？ わあ…ステキ。 見てまわるだけ～ お買い物に来たら～	愛しさ小アップ 愛しさ小アップ 愛しさ小アップ 愛しさ小アップ
プール	1/2の確率	ここ、とっても～	愛しさ小アップ
クラブハウス	1/3の確率・10月以前 1/2の確率 その他	ねえ、ちょっと～ えっ!? どう?俺の～	愛しさ小アップ
カクテルバー	1/4の確率 1/3の確率 1/2の確率	こういうお店～ 先週、課長に～ 先週、資料室に～	愛しさ小アップ 選択肢あるが、どれを選んでOK

延長デート

発生条件	冒頭のセリフ	選択肢とパラメータの上下等
※ちづるの延長デートは思い出モードのみ	おぼえてます？	愛しさ小アップ

イベント19を見ていれば、ちづるから手紙が届く。ちなみに、手紙の文面はちづるの愛しさRANK4以上かそれ以下かで変化する。

【21・25 手紙への返信がエンディングを左右】

11月に3回、12月に1回、それぞれ手紙が届く。(後編になると)ちづるはデートのできないキャラクターなので、この返信で愛しさのパラメータを上げるしかない。必ず「まごころ込めて書く」を選択し、確実に愛しさを高めていこう。

【22 ちづると長距離電話】

◎始めは何もない田舎に対する不平不満をこぼすちづるが、次第に新しい職場へと馴染んでいく。そんな様が手紙の文面から読み取れる。



出向中のちづるから電話が入る。選択肢はどれを選んでも愛しさがアップするが、中でも「元気で

やってる?」と彼女の体をいたわってやると大きく上昇する。

【23 帰省中のちづると深夜の密会】

一時的に帰省しているちづるから連絡が入り、会うことになる。2回出る選択肢では、再会できた嬉しさを強調すると効果的だ。

【24 イブイブの約束を取り付ける手紙】

ちづるがヒロインとして確定した場合は、「12月23日に1日だけ桜咲に戻るので、その時に会いたい」と言う文面の手紙が届く。これを承諾すれば、あとはエンディングまで一直線だ。

【26 出社前のちづるに一目会いたい…】

12月23日は、本社に顔を出すために戻ってきているため、朝に桜咲駅を訪れると出社前のちづるを見ることができる。

【27 念願のちづるとの再会】

表中では18:00～20:00となっているが、時間がくれば自動的に舞鶴駅へ移動。ちづるとのエンディングに突入する。



ローラ瀬倉

攻略フローチャート & 全選択肢表

前編から登場するが、デート可能になるのは後編からと言う異例のキャラクター。仕事が仕事だけに、会話の内容もOCTおよび高宮グループ絡みが多くなっている。

前編 → あかね事件で出会う以外は、目立ったイベントはなし

ローラが初お目見えとなるのは、5月下旬に起きる三沢あかねイベント(イベントの詳細については、P34からの三沢はるか攻略ページを参照のこと)。ここで、はるかとかあかねを助けるべく登場するOCT幹部大橋竜一郎の、秘書として登場するのがローラなのだ。…とは言っても、実際のこのイベントにおけるローラの出番はほとんどない。大橋竜一郎からの問いかけに「はい、ボス」とあいつちを打つ程度だ。

それ以降、前編におけるローラ関連のイベントはほとんど存在しない。6月に入ると夕方から夜にかけて、帰宅途中のローラを舞鶴駅で見かけることができるのだが、ここでも会話はほとんどない。適当に会釈を交わすだけで、連絡先はおろか、名前(付け加えるなら、大橋の秘書と言うその役職さえ)を聞き出すことも不可能なのだ。

結局のところ、ローラと知り合い、親しい関係を築けるのは後編から。前編ではさほど彼女のことを気にかける必要はない。

◎三沢あかね事件で初登場。年令的な問題はあがるが、その実力は折り紙付きだ。



◎ときおり、帰宅途中のローラと会うことも。家は近いのか？



時期	ローラ瀬倉攻略チャート	親しむRANK	愛したRANK
4月26日	三沢あかね事件でローラと出会う	2	2
6月1日	舞鶴駅で帰宅途中のローラを見かける	2	2
10月5日	八百久の知り合う	3	3
10月12日	八百久の前でローラから	3	3
10月25日	自宅に遊びに来ないかと誘われる	3	3
11月1日	話しかける	4	4
11月23日	温泉旅行の最中に	4	4
11月24日	ローラからの声かけられる	4	4
12月11日	電話で「明日会いたい」と掛けられる	5	5
12月12日	遊園地旅行の際にローラから声かけられる	5	5
12月12日	密約案とおろしローラと会い、彼女の母が危険と知る	5	5
12月13日	大橋竜一郎からローラの母の葬儀の日程を聞く	5	5
12月13日	ローラの母がなくなつたことを知らされる	5	5
12月14日	ローラの母の葬儀に出席する	5	5
12月22日	電話で大橋竜一郎から、電話で呼び出される	5	5
12月23日	24日に会約束をする	5	5
12月24日	高宮ビル前で大橋、ローラと会う	5	5
12月24日	ローラ宅前でローラと会い、24日に会約束をする	5	5

1 2 3 4 5 6 7 8 9 10 12 13 14 15 17 19


後編→危険な仕事をこのまま続けるか、それとも主人公と手を取り合い…?

前述の三沢あかね事件でローラと会ってれば、10月（日曜）の夕方八百久に通い続ける（ローラと2回遭遇する）ことでローラと知り合い、連絡先を覚えてもらうことができる。

10月から11月にかけて、順調にローラとデートを重ね（ベストスポットはボーリング場）、愛しさのパラメータを高めておけば、ローラから彼女の自宅まで食事に招待される。据膳食わぬはなんとやら、と行った先では、彼女の手料理を味わいつつ、彼女がその若さでOCT幹部の秘書、少なからず危ない橋を渡ってきた理由を聞かされることとなる。…すべては、病床の母のため…。

そんなローラであったが、運命とは皮肉なもので、心の支え、最愛の母が12月12日に亡くなってしまふ。途方に暮れ、葬儀の後行方をくらますローラと、彼女を探す主人公。2人を見かねた大橋竜一郎は、主人公に対して一つの提案をする。

◎最愛の人のために危ない橋を渡る。ローラはそんな強さをもった女性である。




「ローラを連れて逃げる」

大橋らによるOCT乗っ取りのためのビッグプロジェクトが動き始める前に、この危険な仕事からローラを逃がそうと言うのだ。この提案に対し、主人公とローラがとった行動とは…?

◎ローラのイメージどおり、室内は清潔感にあふれる。



◎仕事の理由でもあった、最愛の母の死。ローラはこの悲しみから立ち直れるのか。



エンディング内容

発生条件

母親

確定ヒロインがローラ。ハッピーエンドを迎えている

企業戦士

確定ヒロインがローラでバッドエンディング。もしくは、ローラの親しさが3人娘以外の女性中で3位以内



Chapter2 Character Data

Laura Segura

ローラ瀬倉 ■ イベント&選択肢 DATA

番号	日付・曜日	時間帯	場所	発生条件	選択肢とパラメータの上下
1	5/26	夜		あかねと面識あり	
2	6/1～6/30 休日	19:00～21:00	舞鶴駅	あかね事件でローラと会っている 3回まで起きる	
3	10/1～10/31 日曜日	夕方	八百久	あかね事件でローラと会っている	
4	10/1～10/31 日曜日	夕方	八百久	3を見ている	「急ぐので…」以外を選択で愛しさ小アップ (2度め以降の選択肢は恋愛度に影響なし) ※このイベント以前に砂緒さんとキスをしている場合、 砂緒の愛しさ小アップ
5	10/1～11/30 平日	夕方		1度も自宅に誘われていない場合 ローラの親しさランクが上位5位以内	「もちろん行くよ」選択で愛しさ大アップ 「遠慮しておくよ」選択で愛しさ大ダウン
6	10/1～11/30 平日	夜		5もしくはボーリング場でのデートでローラの家に行く前に、ローラから自宅に誘われて、OKしている	3人娘(一番愛しさの高いキャラクター)と遭遇する 彼女たちの愛しさ小アップ 「殺風景な部屋…」選択で愛しさ小アップ 「整理されている」選択で愛しさ大アップ 愛しさ小アップ
7	11/23 休日		温泉	ローラと知り合っている 最初の2択で「散歩する」を選ぶ	愛しさ中アップ
8	11/24	朝	温泉	ローラと知り合っている	愛しさ小アップ
9	12/11 平日	夜～深夜	自室(電話)	確定ヒロインがローラ (以降、すべてのイベントに該当)	
10	12/12	夜		9で「もちろん、喜んで～」を選択している	選択肢は恋愛度に影響なし
11	12/12	夜		9で「お母さんに～」を選択している	高宮とOCT合併の話
12	12/13	早朝			
13	12/13	昼	大学	陽子か道子、愛しさの高いほうが登場	
14	12/14	早朝			選択肢は恋愛度に影響なし
15	12/22	20:00～22:00	自室		選択肢は恋愛度に影響なし
16	12/22	深夜	自室	15を見ている	選択肢は恋愛度に影響なし
17	12/23	16:00～20:00	ローラ宅前		3回2択があるが、ストーリーに影響なし
18	12/24	早朝		17を見ている	バッドエンドへ
19	12/24	早朝		17を見ている	ハッピーエンドへ

イベント&選択肢解説

[1 三沢あかね入院「事件」]

5月26日時点で、三沢あかねが登場していれば、後日あかねの入院費を持った大橋竜一郎が現われる。ローラは彼に随伴して登場。

[2 ローラ、帰宅途中?]

帰宅途中らしきローラとすれ違う。

[4 ローラと知り合いに]

イベント3を見たあと、再度八百久を訪れると、ローラから話したいと誘われる。これを承諾すれば、砂緒さんのお店に移動。ここでやっと彼女と面識を持つことができる。さらに、このイベント以前に砂緒さんとキスしていれば、ちょっとした追加イベントがある。

[5 ローラの自宅に招待される]

ボーリング場でのデートで誘われていなければ、

ローラから一度自宅に食事に来ないかと誘われる。

[6 ローラの自宅へ]

イベント5、もしくはボーリング場デート中の誘いをOKすれば、ローラの自宅に訪れることができる。ローラの数少ないイベントの中でも、特に愛しさのパラメータを上げやすいボーナスイベントなので、逃さず通るようにしたい。

[7・8 温泉旅行で意外な対面]

11月23日～24日に起こる、緋色館温泉旅行イベント中の出来事だ。着いて早々の選択肢で「散歩する」を選べば、母の療養に来ているローラと遭遇。残念だが(当然だが?)、合流はしない。

[9 ローラから突然の呼び出し]

ローラが確定ヒロインになっていれば、深夜に彼女から電話。翌日に会ってくれと言われる。すでに確定ヒロインになっているため、誘いを断っても恋愛度に影響はないが、やはりここはイエスと答えてお

きたいところ。

[10 特別休暇を貰えたローラと会う]

約束した場所に行き、ビッグプロジェクトの前に特別な休みを貰えたローラとひとときの語らい。…のはずだったが、突然大橋がヘリで到来、ローラに彼女の母の危篤を告げる。

[11 高宮とOCTが合併!？]

9でローラの誘いに乗らなかった場合のイベント。夜のTVで高宮とOCT合併の噂を知る。

[12 ローラの母の死]

早朝にローラから電話。彼女の母が亡くなったことを聞かされる。なお、イベント10を見たか11を見たかで、ローラのセリフが変化する。

[13 大橋竜一郎、再び]

陽子(道子)に呼ばれ、大学の校門まで行ってみると、大橋と再会。明日、ローラの母の葬儀がある

という知らせを受ける。

[14 出席者3人の葬儀]

主人公・ローラ・大橋の3人で、ローラの母の葬儀。葬儀後に気持ちを整理する場所を選ぶ選択肢がある。「日吉丸に～」ならマリー、「砂碇さんの店～」なら陽子が話し相手になってくれる。

[15・16 大橋竜一郎からの呼び出し]

大橋竜一郎から電話がかかってくる。そこでの選択肢に、「逃げる」を選ぶとローラが明日戻ってくることを教えてもらい、「逃げない」を選ぶと明後日の16:00に高宮ビルまで来いと言われる。

[17 ローラ宅を訪問]

イベント14の後から、マップ移動でローラの家に行くことができるようになる。彼女と会えるのは、23日の夕方のみ。ここで接触に成功すればハッピーエンド、失敗するとバッドエンドだ。

ローラ瀬倉 ■ ▶ デート&延長デート DATA


デート

場所	発生条件・その他	冒頭のセリフ	選択肢とパラメータの上下等
ゲーセン ※相性診断	OKしてくれたとき 愛しさRANK5以上 愛しさRANK4以上	はい、いいですよ 照れちゃいますね 相性はまあまあ～	愛しさ中アップ 愛しさ中アップ 愛しさ小アップ
水族館	デート2回目 デート3回目	あなたと来る～ いつも誘って～	愛しさ小アップ 「他人行儀は～」選択で愛しさ中アップ 「会ってくれて～」選択で愛しさ大アップ
ボーリング場	11/26以降で、1回目、もしくは4回目以降 1/4の確率 1/3の確率+ローラ宅未訪問	こんな時間を～ 私のボスも～ 今度、私の家に～	愛しさ中アップ 「もちろん行くよ」選択で愛しさ大アップ 「遠慮しておくよ」選択で愛しさ小ダウン 「幸せそうだね～」選択で愛しさ中アップ 「自分も、そんな歳～」選択で愛しさ小アップ 「お手やわらかに～」選択で愛しさ小アップ 「負けないぞ～」選択で愛しさ小アップ
VAVAビル	婦人服売り場 小物売り場(1/3の確率) 小物売り場(1/6の確率) 小物売り場(1/3の確率)	あの…福袋って～ 仕事の上で～ 買いませんね…。 心がうずきますね。	愛しさ小アップ 愛しさ小アップ
プール			
クラブハウス	1/3の確率 1/6の確率 1/2の確率	多いんですね～ 最近、私も～ どう？俺の～	「もちろん、あるさ！」選択で愛しさ小アップ 愛しさ小アップ
カクテルバー	2、3回目以降のとき、1/2の確率 2回めに来たとき 1/2の確率	落ち着いた～ もう一杯～ バーテンさん～	「こういう店～」選択で愛しさ小アップ 「会う口実が出来て～」選択で愛しさ中アップ 「俺たちの、きずな～」選択で愛しさ小アップ

延長デート

発生条件	冒頭のセリフ	選択肢とパラメータの上下等
ローラ宅で食事をご馳走になった 土曜日である	あれ…母の直伝なんです。	愛しさ小アップ
上記の条件を満たさぬ場合	おぼえていらっしゃる…?	愛しさ小アップ

秋吉チカ



攻略フローチャート & 全選択肢表

緋色館住人、秋吉倫太郎の実の妹。おっとりのおんびり型の兄とは正反対に、おおらかで活発(悪く言うとハチャメチャ)な性格をしている。デートの相手もひと苦労だ。

前編 → 陣に誘われたコンパで意気投合。でも…倫太郎の妹!?

チカとは4月20日、陣から誘われたコンパで知り合うことができる(オファーは4月の平日イベントで発生)。そこでは「チカ」という彼女の名前と、連絡先しか教えてもらえないのだが、ゴールデンウィークも終わった5月第2週。思わぬ再会とともに彼女の素性を知ることになるのだ。


ことの始まりは、倫太郎の出張からだった。「ハムスターにエサをあげるのを忘れた」と電話連絡を受け、決まらずに倫太郎の部屋のドアを開けた主人公。彼の目に飛び込んできたのは、ハムスターのエサをほおぼりながら、あられもない姿でくつろぐチカの姿。なんと、チカは倫太郎の妹だったのだ。

その後、デートというよりは、倫太郎と一緒にその生活習慣を矯正するがごとく、チカとの親睦を深める主人公。彼女の男友達の数は一方向に減る気配を見せないが、その中でもやはり主人公は特別な存在となってきているようである。夏の始まりを告げる6月下旬、チカは愛用のスクーターにまたがり、「海へ行こう!」と緋色館のドアを叩いた。

●コンパだからと陣に誘われ、会場まで行ってみれば2対2。ライバルを減らすためとは言っけれど、これはちょっと連う気が...



●ハムスターにエサをあげるべく、倫太郎の部屋に入ってみたら、チカがいた!!



時期	1	2	3	4	5	6	7	8	9	10	11	12	13	13	14	15	16	17	18	19	21	22	23	
4月16日																								
4月20日																								
5月9日																								
5月11日																								
5月11日																								
5月11日																								
5月18日																								
5月18日																								
5月19日																								
5月26日																								
6月1日																								
6月9日																								
10月5日																								
10月5日																								
10月12日																								
10月12日																								
10月19日																								
10月20日																								
10月21日																								
11月4日																								
11月4日																								
11月5日																								
11月7日																								
11月20日																								
11月22日																								
11月24日																								

秋吉チカ攻略チャート

攻略に必要な重要イベント

親近RANK
愛しRANK

2	3		4	5																				
2	3		4	5																				

後編 → 一難去ってまた一難。チカの身を不幸が襲う

「ゴメン、3万円貸して!」と言うチカのセリフで始まる後編。チカらしいといふかなんといふか、関係が親密になったのは確かだが、夜遊びがさかんなのは変わらないようである。だが、そんなただれた生活習慣に対するしっぺ返しのように、後編ではチカの身にトラブルが連続する。

まずは、10月下旬。クラブハウスでナンパ男にしつこく絡まれ、あやや拉致一步手前の状況まで追い込まれる。主人公と倫太郎、そして矢茂哲哉が助けに入ったおかげで、最悪の事態だけはなんとか回避することができるのだが…。


続いて、チカを襲う後編最大の悲劇、交通事故。11月上旬、コンビニからの買い物帰り、誤っておとしたおにぎりを拾おうとして、車に轢かれてしまうのである。これも幸い大事には至らず、足の骨折だけで済むのだが、アクティブなチカにとって、歩けないというのはまさに死活問題。主人公は、その介護役(主人公だけではないが)兼ヒマつぶしの相手として、クリスマスイブまで彼女のリハビリに付き合わされるハメになる。ただ、さすがに約2ヶ月も一緒に時を過ごしていると情は移るもの。不特定多数の異性と交友を持っていたチカの目に映るのは、主人公1人のみ…!!

●買ったばかりのおにぎりにぎりを落としてしまい、それを拾おうとしたら車に…。



18

●入院している間は、チカとデートできなくなる。マメに病院に通い、愛しさをアップさせよう。



20

●病室にこもりつきりは我慢できない! 病院でもいろいろ出歩く活動的なチカ。



25

エンディング内容

子だくさん

OL

発生条件

チカとハッピーエンドを迎えた

上記の条件を満たしていない場合

12月1日 自宅療養中のチカから電話が入る

12月14日 食事を作ることに自宅療養中のチカの家に行く

12月18日 手編みのフナ1をもらう

12月22日 自宅療養中のチカの体を拭く

12月23日 自宅療養中のチカから「チカから「イブを一緒に過ごそう」と電話が入る」

12月24日 チカの家で2人きりのクリスマス・イブ



25 27 28 29 31 32

5

5

秋吉チカ ■ イベント&選択肢 DATA

番号	日付・曜日	時間帯	場所	発生条件	選択肢とパラメータの上下
1	4/16-4/19 平日	夕方	舞鶴駅	陣にコンパに誘われる	OKした場合、土曜日の18:00に舞鶴駅前待ち合わせ
2	4/20 土曜日	17:30-18:30	舞鶴駅	1で選択肢OKを選んでいる場合	愛しさ小アップ
3	5/9	夜			選択肢あるが、どちらを選んでも同じ
4	5/11 土曜日	16:00-19:30	緋色館前	チカに食事に誘われる。	「うん、行こう」選択で親しさ小アップ 「遠慮しとくよ」選択で親しさ小ダウン ※「行こう」を選択した場合は、さらに選択肢がある。 「子供がいたら〜」選択で親しさ小アップ 「チカも、いろいろと〜」選択で愛しさ小アップ
5	5/11	10:00-14:00	倫太郎の部屋	複数回起きる(チカ替替え)	1回目の訪問から2時間以内(ただし、14:00)に もう一度訪れると愛しさ中アップ
6	5/1-5/31 土曜日	14:00-18:00	桜咲女子短大	チカが倫太郎の妹だと発覚している 複数回起きる。ただし1日1回。	1回のみ選択肢あり。 「俺と遊ぶ〜」選択で親しさ小アップ
7	5/1-5/7・ 5/13-5/31 休日	夕方	高宮ビル		親しさ小アップ
8	5/1-5/10 5/13-31 休日	10:00-20:00	砂緒さんの店		愛しさ小アップ
9	5/11-5/31 休日	夜	桜咲駅	2回起きる。ただし、1日1回。	「おごってやらない」選択で親しさ大ダウン 「おごってやる」選択で親しさ&愛しさ小アップ おごった場合はさらに選択肢があり、 「ピンボーっばい〜」を選択で親しさ小アップ
10	6/1-6/29 休日	19:00-23:00	コンビニ	3パターンある。ただし、1日1回。	2回めまで、親しさ小アップ
11	6/9 日曜日	9:00-19:00	桜咲女子大前	チカ・舞美・尚子・美紀の4人の中で 愛しさが一番高い場合	愛しさ中アップ
12	10/1-10/13 休日	16:00-20:00	VAVAビル		「遊びに行こうか?」選択で愛しさ小アップ 「そんな気分じゃない」選択で愛しさ中ダウン
13	10/1-10/19 土曜日	夜	桜咲駅	3回起きる。ただし、1日1回。	1 & 2回めは選択肢どれを選んでも恋愛度に 変化なし 3回め、「駅の中に〜」選択で愛しさ中ダウン 「向こうへ〜」選択で愛しさ中アップ
14	10/20-10/27 日曜日	19:00-23:00	桜咲駅	13を2回以上見ている	
15	10/21-10/28 月曜日	夜		上記の翌日	チカの様子を見ていく・見ないの選択肢があるが、 どちらを選んでも愛しさ小アップ
16	11/4	19:00-23:00	レンタルビデオ	11/1早朝の時点で、チカの親しさが舞美よりも高く、 なおかつ全女性中3位以内	
17	11/4	深夜	緋色館		
18	11/5-11/7	夕方		陽子からチカの見舞いに行こうと誘われる 「やめとくよ」選択で、病院の場所だけ知る。	「行こう」選択と一緒に病室へ
19	11/7-11/22 平日	夕方		チカの見舞いに行ける。1日1回	セリフは6回まで変化する 1・4・6回めに愛しさ小アップ 愛しさランクが5位以内だと、5回めのセリフの ニュアンスが変化
20	11/6-11/23 休日	16:00-18:00	病院		11月23日のおき、チカの見舞い回数8回以上か 否かでセリフのニュアンスが異なる(どちらの 場合も愛しさ小アップ) 初めて来たとき愛しさ小アップ、2回め来たときに 愛しさ小アップ×2。3回めは緋色館3人娘が来る それ以外のときは、選択肢が出る 「俺も、友達だ」選択で愛しさ小アップ 「友達以上に〜」選択で愛しさ中アップ
21	11/6-11/21 平日	夜	緋色館	5回以上チカの見舞いに行っている	選択肢あるが、恋愛度に影響はなし

番号	日付・曜日	時間帯	場所	発生条件	選択肢とパラメータの上下
22	11/22 全曜日	夜	緋色館		選択肢があるが、恋愛度に影響はなし
23	11/23 日曜日	15:00-19:00	リビング	17:30より集合。チカの家へ	3人娘の中の一番愛しさが低い娘が、愛しき小アップ チカの愛しきRANKが5位以内の場合はチカの愛しき小アップ
24	11/24	16:00-20:00	リビング	11月の分岐で温泉へ行っていない場合	「仕方ない、俺が〜」選択で愛しき小アップ 「倫太郎が帰ったら〜」選択で愛しき中ダウン
25	12/1	17:30-22:00	緋色館自室(電話)	確定ヒロインがチカ	選択肢はストーリーに影響なし
26	12/2-12/4 平日	夜	緋色館自室(電話)	25を見ていない	選択肢はストーリーに影響なし
27	12/14 土曜日	10:00-23:00	チカ宅		選択肢はストーリーに影響なし 砂緒さんの店・コンビニ・八百久・日吉丸で食べ物を買って戻る
28	12/18-12/20 平日	夜	チカ宅		選択肢はストーリーに影響なし
29	12/15-12/23 休日	19:00-22:00	チカ宅	愛しきRANK5以上	選択肢はストーリーに影響なし
30	12/7-12/22 休日	10:00-23:00	チカ宅	無限に起きる。ただし1日1回	セリフのパターンは8通りある。 ただし、恋愛度には影響ない。
31	12/23	深夜	緋色館自室(電話)		チカからイブの呼び出し。選択肢はどちらを選んでもOK
32	12/24	早朝	緋色館		「チカ宅で待つ」を選択すると、「ケーキを買う」「買わない」の選択肢あり。どちらも恋愛度に影響はなし。 チカの自宅に着いてから選択肢あり。 「このまま2人でのいる」選択でハッピーエンディング。 「海にでも行く」選択でノーマルエンディング。

イベント&選択肢解説

[2 コンパでチカと出会う]

陣からの誘い(イベント1)を承諾していれば、4月20日の18:00からコンパだ。…とは言っても人数は2対2で、すぐにチカと意気投合することになる。同席者と会話を交わすことはない。

[3 チカの名字が秋吉と言うことは?]

5月9日の夜、出張中の倫太郎から電話が入り、ペットのハムスターにエサをあげるハメになる(選択肢はあるが、断りきれない)。倫太郎の部屋に入ると、チカ登場。コンパで知り合っているかいないかで会話の内容が変わる。コンパに行っていない場合は、ここで初めてチカと知り合う。

[4 チカと砂緒さんの店まで食事に]

緋色館の前で、チカに食事に誘われる。断ることもできるが、親しさのパラメータがダウンしてしまうので、よほどのことがない限り快諾するように。誘いに乗った場合は、チカと一緒に砂緒さんの店へ移動する。

[5 チカの着替えを覗ける…か?]

チカの着替えイベント。1回目の訪問から2時間以内、着替え終了直後に訪れると愛しさがアップする。それ以外の時間に来てても、何も起きない。着替え中のサービスカットもなし。

[6 相変わらず退屈そうなチカ]

短大の前でヒマそうにしているチカと会う。複数回発生するイベントだが、選択肢と恋愛度変化があるのは1回目のみ。

[7 仲良きかな秋吉兄妹]

倫太郎と待ち合わせしているチカと会う。性格は正反対だが、だからこそ仲の良い秋吉兄妹を見ることのできる、アットホームなイベントだ。

[8 やはり砂緒さんの店は人気]

砂緒さんの店で1人食事しているチカ。計2回発生するイベントで、1回めに「チカに比べれば〜」を選択した場合のみ愛しさがアップする。

[9 待ちぼうけのチカ]

友だちを待っているチカを見かける。2回発生するイベントで、2回目は待ちくたびれた彼女に食事をおごるかおごらないかの選択がある。おごれば親しさ・愛しさともにアップ。おごらない場合は、親しさが大きくダウンする。

[10 チカの男友達って…?]

友人たちと遊んでいるチカを見つける。合計3回発生するイベントで、1回めと2回めのみ親しさのパラメータがアップする。

[11 チカも実は結構乙女チック]

チカ・舞美・尚子・美紀の4人の中で、チカが一番愛しさが高い場合、彼女がネコを助けるイベントが発生する。選択肢に答えることなく愛しさを大きく上げる好機なので見逃さないように。

[12 またもヒマそうにしているチカ]

退屈しているチカをデートに誘うことができる。無視した場合は、当然ながら愛しさダウンだ。

[13 チカと倫太郎の追いかっこ]

3回発生するイベントで、3回めに倫太郎から逃げてきたチカをかくまう選択肢がある。

[14・15 チカ、拉致される!?]

イベント13を2回以上見ていると、ナンパ男たちにチカが拉致されかかる。クラブハウスのDJ・矢茂哲哉の加勢によってなんとか最悪の事態は免れるが(イベント14)、さすがのチカもこれにはこたえた様子。次の日、主人公たちに謝りに来る(イベント15)。

[16・17 救急車の走り去るのを聞く]

緋色館3人娘の中で、もっとも親しさの高いキャラクターと、救急車のサイレンを聞く(16)。ここでは事の真相は分からないが、その日の夜に倫太郎から電話があり、チカが事故に遭ったことを知る。イベント16を見ていれば、救急車に乗っていたのがチカと改めて気づくわけだ。

[18 チカのお見舞いに行こう!!]

大学で陽子から、チカの見舞いに行かないかと誘われる。OKと答えた場合は陽子と一緒に、NOと答えた場合はバスを頼りに、チカの入院した病院に行くことになる。

[19 足しげくチカの見舞いに・平日編]

平日では、夕方になるとチカの見舞いに行くか行かないかの選択肢が出る。できるだけ多く見舞いに行き、愛しさを上げておくと良いだろう。

[20 足しげくチカの見舞いに・休日編]

休日では、マップ移動を使って病院まで移動する必要がある(病院は桜咲町にある)。また、ただ移動するだけでは駄目で、面会可能かつチカが精密検査を受けていない時間に訪問しないとチカに会うことはできない。

[21 倫太郎から衝撃の告白]

5回以上チカの見舞いに通っていると、倫太郎から突然「お前が好きだ!!」という告白を受ける。が、これはお前ならチカを任せられるという意味の言葉。この後に、チカをどうするかと聞かれる(どう答

えても問題はない)。

[22 倫太郎からチカの快気祝いに誘われる]

倫太郎から、チカの快気祝いに来ないかと誘われる。行かないと答えた場合でも、翌日の18:00にリビングに行けば皆と合流することが可能だ。

[23 チカの快気祝い]

時間どおりにリビングに着くと、皆でチカの家へと移動開始。快気祝いにいったとき、チカの愛しさRANKが5以上の場合、さらに愛しさが上昇。

[24 温泉に行っていないと…]

チカが交通事故にあっておらず、さらに主人公が温泉旅行に行っていないとチカの誕生日を祝うイベントが発生する。なお、この日以降(入院してなければ)チカとカクテルバーでデートできるようになる。

[25・26 動けないチカから呼び出し]

チカがヒロインとして確定した場合、思わぬアクシデントで動けなくなったと彼女から電話を受ける。

[27 チカにご飯を作ってあげよう!]

チカの「動けないと料理を作るのもおっくうだよ」の一言から、主人公がご飯を作ることになるイベント。砂緒さんの店・八百久・日吉丸・コンビニのいずれかの店で材料を買って、もう一度チカの家まで戻ってくれば終了だ。

[28 チカが編み物!?]

暇をもてあましたチカが編んだマフラーをもらう。このマフラーは必要以上に長く、1人で巻くには手間問題があるのだが…。

[29 お風呂に入れないチカの体を…]

チカの体を蒸しタオルで拭くことができる、おいしいイベント。特殊画像も用意されている。

[31 クリスマス・イブのお誘い]

チカから電話が入り、イブの夜に家に来ないかと誘われる。「もちろん!!」と「気が向いたら」2種類の対応が出来るが、結果はどちらも同じ。24日の朝から、チカの家へ向かうことになる。

[32 チカとともにイブの夜を…]

クリスマス当日、チカは朝から定期検診で病院に行っている。迎えに行くか、家で待つかの選択ができる。また、クライマックスに「このまま家にいる」か「海に行く」かの選択がある。「海に行く」ならノーマルエンドへ、「このまま～」を選ぶとハッピーエンドへ…。

秋吉チカ ■▶ デート&延長デート DATA

場所	発生条件・その他	デート	
		冒頭のセリフ	選択肢とパラメータの上下等
ゲーセン ※相性診断	OKしてくれたとき 愛しさ RANK5 愛しさ RANK4 愛しさ RANK3以下	…したいんなら～ もう萌え萌え～ めっちゃ普通～ 最悪だって!～	愛しさ小アップ 愛しさ中アップ 愛しさダウン小 愛しさ小アップ
水族館	1/5の確率 1/18の確率 1/12の確率・10月以降 1/6の確率。イベント7以降 その他	あんたもヤルね! もっと賑やか～ こういうコ～ アニキとは～ 魚、毎回違ったら～	選択肢あるが、恋愛度変化なし 愛しさダウン小 「俺と会える～」選択で愛しさ中アップ 「恋におちて～」選択で愛しさ小アップ 愛しさ小アップ
ボーリング	1/5の確率 1/6の確率。イベント7以降 1/12の確率 1/6の確率・前編・夜。イベント7以降	ホントはさ、4人～ ねえアンタ、他に～ 最近さあ、世の中～ アキちゃったよ。	選択肢あるが、恋愛度に影響なし 愛しさ小アップ 「惚れちゃったかな」選択で愛しさ中アップ 「チカじゃなあ…」選択で愛しさ小アップ さらに選択肢あり。 「俺って人気者～」選択で愛しさ小アップ
VAVAビル	5月のヘビ展に誘う 6月のヘビ展に誘う 婦人服(10月以降。1/2の確率) 婦人服売り場(その他) 小物売り場	変な趣味～ そんなの見てても～ ねえねえ、奥～ あっ、ゴメン～	愛しさ中アップ ※行けない 愛しさ小アップ 「お嫁さんに～」選択で愛しさアップ大 「結婚を～」選択で愛しさ中アップ 恋愛度変化イベントなし
プール	1/4の確率 1/4の確率。イベント7以降 1/4の確率。スポーツクラブのバイトで チカと会っている	プールサイドで～ ねえ、知ってた? ほら、覚えてる?～	愛しさ小アップ 「今も、ずっと～」選択で愛しさ中アップ 「そんなこと～」選択で愛しさ小アップ
クラブハウス	1/4の確率 1/3の確率 1/6の確率。前編のみ 1/2の確率	あんたがこの店～ この店も、客層～ ダチ作るなら～ どう?俺の～	選択肢あるが、恋愛度変化なし 選択肢あるが、どれを選んでも愛しさ小アップ 愛しさ小アップ
カクテルバー	1/3の確率	でも、いいのかな?	「騒いで～」選択で愛しさ中ダウン 「似合ってるさ」選択で愛しさ小アップ

延長デート

発生条件	冒頭のセリフ	選択肢とパラメータの上下等
6月の日曜日である	仲良かった娘が～	選択肢あるが、恋愛度に影響なし
前編ヒロインがチカである	アニキ気づいて～	「なんだよ?」で愛しさ小アップ 「さ～て、どうかな?」で愛しさ小アップ
10月の日曜日である		
チカが愛しさランク5位以上	アタシ、評判だよ～	選択肢に関係無く愛しさ小アップ
6月の土曜日である		
イベント14を見ている	この前のさ…～	選択肢に関係無く愛しさ中アップ
土曜日である		
上記の条件を満たさぬ場合	おぼえてる?	愛しさ小アップ

朝倉道子



攻略フローチャート & 全選択肢表

前編と後編でがらりとイメージが変わる道子。高校時代に不幸な恋愛をしてしまった彼女だが、それでも中学時代の同級生だった主人公を、ずっと見つめていた。

前編 → 中学時代を共にすごした2人。ぎこちない関係がいつしか…

前編では、道子は初恋の相手をひたすら思い続ける、恋をあまり知らない女の子のように見える。後編になってそれは間違いなのだと気づくのだが、とりあえず前編のイベントでは、道子とはとにかく積極的に主人公との関係を深めようとする。

出会いのシーンでいきなり主人公に忘れられていた道子。それを引きずってか、4月のうちこそイベント数は少ないが、5月に入ると状況が一変する。特に重要なのが、道子にお弁当を作ってきてもらうイベント。このイベントでお弁当を作ってもらわないと、道子が家に遊びに来るイベントが発生せず、その後の重要イベントまでかなり間が開いてしまう。デートを重ねることで挽回は不可能ではないが、彼女が前編ヒロインになる可能性はかなり低くなる。

道子が前編ヒロインになった時点で、誕生日パーティーまではほぼ一直線で行くことができる。お弁当イベントと、それに続くイベント群が前編のキーであることは間違いない。

① 数年間主人公のことを思い続け、大学構内で再会を果たした道子。



⑧ 日吉丸の前を通りかかると、道子が掃除をしている場面に遭遇。



時期	1	2	3	4	5	6	7	8	9	10	11	12	13	14	15	16	17	18	19	20	21	22	23	24	25
4月12日																									
4月12日																									
4月13日																									
4月20日																									
4月27日																									
5月1日																									
5月2日																									
5月21日																									
5月22日																									
5月23日																									
6月1日																									
6月15日																									
6月16日																									
6月23日																									
6月30日																									
10月5日																									
10月5日																									
10月16日																									
10月19日																									
11月2日																									
11月4日																									
11月5日																									
11月9日																									

朝倉道子攻略チャート

時期 攻略に必要な重要イベント

親しむRANK 2
愛しむRANK 2

朝倉道子 ▶ イベント&選択肢 DATA

番号	日付・曜日	時間帯	場所	発生条件	選択肢とパラメータの上下
01	4/12	昼	百道大学		選択肢はいずれを選んで親しさ小ダウン その後親しさ愛しき共に小アップ
02	4/12	深夜	絳色館自室		
03	4/13-4/21 土曜	13:00-17:00	日吉丸		※道子が街子の妹であることがわかる。 このイベントを逃しても強制イベント発生
04	4/20-6/29 土曜	10:00-15:00	百道大学	天候晴れ	1/4の確率で会話中に選択肢。 「ふ〜ん〜」選択で親しさ小ダウン 「今から〜」選択で親しさ愛しき共に小アップ 選択肢が出ない場合、冒頭のセリフが、 「どうしたの〜」→親しさ小アップ 「おつかれさま〜」「あら…」→愛しき小アップ
05	4/27-6/29 休日	18:00-21:00	舞鶴駅	天候晴れ	2回目、親しさ小アップ 3回め以降、親しさ小アップ
06	5/1	昼	百道大学		お弁当を作ってくると言われ、 「じゃ、お願い」選択で愛しき中アップ 「えっ、いいよ」選択で愛しき大ダウン
07	5/2	昼	百道大学	イベント6で「じゃ、お願い」を選択	※お弁当を一緒に食べる
08	5/3-5/31 休日	10:00-14:00	日吉丸		1回目、「ああ、新装〜」選択で親しさ小アップ 「みがき上げに〜」選択で親しさ小ダウン 愛しき中アップ。なお、選択肢は 「いいよ、遊び〜」選択でイベント10発生 「俺が遊びに〜」選択でイベント11発生
09	5/21	夜	絳色館自室	イベント6で「じゃ、お願い」を選択	愛しき小アップ。なお、会話中に選択肢あり。 「どうして、今日〜」もしくは「眼鏡は中学〜」選択で、 親しさ小アップ
10	5/22	夜	絳色館自室	イベント9で「俺が遊びに〜」を選択	愛しき小アップ×2。会話中に選択肢あり。まず、 「料理するの〜」選択で愛しき中アップ 「街子姉さん〜」選択で愛しき小アップ 次に、道子のことをどう思っているか聞かれ、 「実は気に〜」選択で愛しき小アップ 「何とも〜」選択で愛しき大ダウン
11	5/22	夜	道子の家	イベント9で「俺が遊びに〜」を選択	愛しき小アップ×2。会話中に選択肢あり。まず、 「料理するの〜」選択で愛しき中アップ 「街子姉さん〜」選択で愛しき小アップ 次に、道子のことをどう思っているか聞かれ、 「実は気に〜」選択で愛しき小アップ 「何とも〜」選択で愛しき大ダウン
12	5/23	昼	百道大学	イベント10か11が発生済み	親しさ小アップ
13	6/1-6/15 休日	10:00-15:00	百道大学	街子と圭一の結婚のことを知らない	大学に寄って行く同道子に会う。 「ホント!?〜」選択で親しさ小アップ 「街子さん〜」選択で愛しき小アップ ※街子と圭一の結婚を知る
14	6/15-6/22 土曜	14:00-18:00	日吉丸	前編ヒロインが道子	※街子から道子の誕生日を聞く。このイベントを 逃した場合、前編ヒロインが道子であれば 後日強制イベント発生
15	6/15-6/29 休日	10:00-15:00	百道大学	前編ヒロインが道子。道子の誕生日を知っている	※6:30に会う約束。左記の条件を満たせば、 このイベントを逃しても強制イベント発生
16	6/15-6/29 休日	9:00-23:00	VAVAビル	前編ヒロインが道子。道子の誕生日を知っている	道子に誕生日プレゼントを買う。 どれを買ってもよい ※前編エンディング
17	6/30	夜	道子の家	前編ヒロインが道子	※前編エンディング
18	10/1-11/30 休日	10:00-15:00	百道大学	道子の親しさが全女性中5位以内	「いそがしい」選択で愛しき中ダウン 「ヒマだよ〜」選択で愛しき中アップ
19	10/1-11/30 休日	16:00-18:00	百道大学	イベント18で「ヒマだよ〜」を選択 イベント18と同日にもみ発生	「あんまり〜」選択で愛しき小アップ×2 「思い出は〜」選択で愛しき小ダウン
20	10/16-10/18	夜		道子の親しさが全女性中5位以内	街子と圭一の結婚式の招待状が届く
21	10/16-10/31 土曜	12:00-17:00	日吉丸	イベント20が発生済み	
22	11/1-11/30 休日	18:00-23:00	レンタルビデオ		※怯える道子その1
23	11/1-11/30 休日	18:00-23:00	百道大学		※怯える道子その2

番号	日付・曜日	時間帯	場所	発生条件	選択肢とパラメータの上下
24	11/1-11/8 11/18-1/30 平日	夜		イベント22か23が1度でも発生済み	※街子から、道子の様子について心配の電話
25	11/9	16:00-22:00	日吉丸	イベント20が発生済み	※道子と、結婚式と一緒に行く約束をする。 左記の条件を満たせば、このイベントを逃しても 強制イベント発生
26	11/10			イベント20が発生済み	結婚式当日。帰り道で選択肢あり。 「ま、いいか〜」で愛しさ中アップ
27	11/16-11/30 休日	18:00-22:00	舞鶴駅	道子の親しさが全女性中5位以内	愛しさ中アップ
28	11/18-11/30 火、水、木	昼		イベント27が発生済み	愛しさ小アップ
29	12/9-12/11	夜		確定ヒロインが道子	※マップに道子宅が加わる
30	12/14-12/15 休日	18:00-22:00	コンビニ	確定ヒロインが道子	
31	12/14-12/15 休日	18:00-22:00	道子宅	確定ヒロインが道子	
32	12/16-12/20	夜		確定ヒロインが道子	
33	12/21	10:00-19:00	緑色館自室	確定ヒロインが道子	※街子から、道子が寝こんでいる話を聞く
34	12/21	9:00-23:00	日吉丸	確定ヒロインが道子	※イベント33が発生していない場合、 街子から、道子が寝こんでいる話を聞く
35	12/21	20:00-23:00	道子宅	確定ヒロインが道子。街子から、道子が寝こんでいる話を聞いている	
36	12/22	早朝		確定ヒロインが道子。イベント35発生済み	
37	12/24	早朝		確定ヒロインが道子。イベント35発生済み	※エンディング

イベント&選択肢解説

[3 道子は街子の妹]

日吉丸に行った主人公が、街子から、道子が彼女の妹であることを聞く。このイベントを逃しても強制イベントが起こるので問題ない。

[4 百道大学で道子に会う]

百道大学での道子との何気ない会話である。4通りのイベントがあり1/4の確率で振り分けられる。

[5 舞鶴駅で道子に会う]

舞鶴駅で道子に会い、何気ない会話を交わす。3回目以降は必ず親しさがアップするので、デート等とバッティングしない限り、休日はこのイベントを必ず発生させよう。

[6、7 道子のお弁当]

前編の最重要イベント。イベント6で「えっ、いいよ〜」を選んでしまうと、イベント9〜12が発生しない。つまり、5月の道子関連イベントはほぼすべて消滅してしまうのだ。道子を狙っているのなら必ずお弁当を作ってきてもらうこと。

[8 日吉丸で手伝いをする道子]

日吉丸で掃除の手伝いをしているイベント。何度か発生するが、1回目のみ選択肢が発生する。

[9〜11 道子に誘われ、2人きりで部屋に]

イベント9で、自分の部屋(イベント10)か道子の家(イベント11)を選択する。どちらを選んでも、シナリオ的にはさほどの相違はないが、効率の点では、イベント11のほうが愛しさのアップする回数が多い。

[12 その翌日、道子に会う]

イベント10、もしくはイベント11が発生していると、その翌日の昼に強制的に発生する。2人きりで部屋で話したことなどが思い出され、ちょっと気恥ずかしい思いをする。

[13 街子と圭一が結婚する!]

大学前で「入る」を選ぶと、日吉丸の街子と圭一が、この秋に結婚するという話を道子から聞く。結婚の話は、別にこのイベントで聞かなくてもいいのだが(あとで強制イベントが発生する)、道子から聞けば、選択肢によって愛しさ・親しさのいずれかがアップするので、イベント1つ分得をするわけだ。道子を攻略するのであれば発生させたいイベント。

[14 道子の誕生日は…]

道子の誕生日が6月30日だと街子から聞く。これに関しては道子が前編ヒロインであれば、このイベントが発生しなくてもあとで強制イベントが発生する。

[15 誕生日パーティの約束]

大学で道子に会い、6月30日に会う約束をする。道子が前編ヒロインであれば、このイベントが発生しなくてもあとで強制イベントが発生する。

[16 VAVAビルでプレゼントを購入]

プレゼントは3種類あるが、特にどれを買わなければいけない、ということはない。前編エンディング中でメッセージが変わるのみなので、お好みで買ってしまえばよい。

[17 2人きりの誕生日パーティ]

前編エンディングである。

[18, 19 母校の中学を見に行く]

連続イベント。同日にしか発生しない。イベント18で、ヒマ?と聞かれ、「ヒマだよ～」を選択すれば、イベント19が発生する。昔2人が通っていた中学へ行くが、すでに取り壊されていた。

[20 結婚式の招待状が届く]

街子と圭一の結婚式の招待状が、緋色館メンバーの中で主人公にだけ届く。

[21 道子の頼みだったの…]

なぜ結婚式の招待状が主人公にだけ届いたのかを、日吉丸で街子から聞く。道子の頼みだったのだという。

[22, 23 怯える道子]

いずれも、道子が何者かの追跡で怯えているイベント。イベント24のキーイベントである。

[24 街子が道子を心配して電話]

イベント22か23が一度でも発生していると、街子が道子の様子を心配して電話を掛けてくる。

[25 結婚式と一緒に行く約束]

イベント20が発生している場合、日吉丸にいた道子と結婚式と一緒に行く約束をする。ただし、このイベントを逃しても条件さえ満たしていれば強制イベントが発生するので、特に問題なし。

[26 結婚式当日]

街子と圭一の結婚式。

[27 ストーカーに狙われている?]

道子が自分をつまわす影に怯え、ついに主人公に助けを求める。そして、道子の家へ行ってみるが、その時は正体をつかむことができない。

[30~32 陽子と道子は親友…]

道子と主人公の仲がよいところを、陽子が何度も目撃してしまう。道子と陽子は親友なのだが、どうやら主人公が発端で仲がおかしくなりつつあるようだ…。道子は自分の率直な気持ちを話す。

[33~35 道子を昔の男が!]

道子が確定ヒロインの場合、一番簡単な方法としては、12月21日の10:00に自分の部屋にるようにして、街子からの電話を受けた後、20:00まで時間を潰して、直接道子宅へ行く。こうすれば、ハッピーエンディングの条件である臼木の存在を知ることができる。ここまでくれば、イブを待つのみ。

◎前編で一番重要なお弁当イベント。道子狙いならぜひ食べておきましょう。



◎結婚式の帰り道は必ず歩き上がる。愛しさがガガンと



朝倉道子 ■ ▶ デート&延長デート DATA

場所	発生条件・その他	デート	
		冒頭のセリフ	選択肢とパラメータの上下等
水族館	1/4の確率(前編のみ)	きれいなね…～	「それだけじゃ～」で愛しさ小アップ
	1/12の確率(前編)	ここって、～	
	1/3の確率(後編)		
	4回めの水族館デートのとき、1/6の確率で	ねえ…どうし～	「魚を見ている～」で愛しさ大アップ 「なんてったっ～」で愛しさ中ダウン 「デートスポッ～」で愛しさ小アップ
	上記以外の条件	キレイなね…～	愛しさ中アップ
ボーリング	初めて来たとき	ボーリング～	
	2回め	そういえば、～	

朝倉道子 ▶ デート&延長デート DATA

デート			
場所	発生条件・その他	冒頭のセリフ	選択肢とパラメータの上下等
ボーリング	3回め以降、1/4の確率で (5月～6月のみ)	もう1ゲーム～	「ここはひとつ～」で愛しさ中アップ 「とりあえず～」で愛しさ小アップ
	3回め以降、1/3の確率で (後編のみ)	また、差～	
	3回め以降、1/2の確率で 上記以外の条件	あ～…不調～ どう、今日の～	
ゲームセンター (相性診断)	愛しさRANK5以上	……。～	愛しさ大アップ
	愛しさRANK4以上 愛しさRANK3以上	普通…か～ …そんなあ。～	愛しさ小アップ
VAVAビル	5月のへび展に誘う場合	ええ～……～	愛しさ大アップ 愛しさ小アップ
	6月のとかげ展に誘う場合	ええ～…トカ～	
	婦人服売場を見に行く場合	子供の頃、～	
	小物売場、1/3の確率(前編)	私も…～	
	小物売場、1/6の確率(前編)	姉さん、～	
	小物売場、1/2の確率(前編)	バイト続け～	
	小物売場、1/3の確率(後編)	イヤリング～	
	小物売場、1/6の確率(後編) 小物売場、1/2の確率(後編)	軽い気持ちで～ ここで売って～	
プール	1/4の確率(前編のみ)	私ね、中学～	愛しさ小アップ 愛しさ小アップ
	1/4の確率(前編のみ)	デートって～	
	1/4の確率(前編)	どうしたの?～	
	3/4の確率(後編)	…どうしたの～	
クラブハウス	初めて来たとき	こういうところ～	「せっかく～」で愛しさ中アップ
	2回め	姉さんに、～	「やめられない～」で愛しさ小アップ 「飲みすぎて～」で愛しさ小アップ 「酒を飲みたく～」で愛しさ中アップ
	3回め以降で、1/2の確率(後編のみ)	おどり疲れ～	
上記以外の条件	ステキだった～	愛しさ小アップ	
カクテルバー	初めて来たとき	初めてね…～	「なんとなく～」で愛しさ中アップ
	2回め以降、1/4の確率	こういうお店～	「こういうのも～」で愛しさ小アップ
	2回め以降、1/12の確率	お客さん…～	「別に、俺に～」で愛しさ小アップ
	2回め以降、1/6の確率 2回め以降、1/2の確率	ん…と～ あなたと同じで～	「そんな時は、～」で愛しさ大アップ

延長デート			
発生条件	冒頭のセリフ	選択肢とパラメータの上下等	
道子、陽子の親しさがともに全女性の中で5位以内 10月の日曜である	……。あなたに～	「好きだよ。」で愛しさ小ダウン 「嫌いだよ。」で愛しさ大ダウン その後、キスをすれば愛しさ大アップ キスをしなければ愛しさ大ダウン	
道子が前編ヒロインで、道子の誕生日を知らない 6月	…あのね、私～	愛しさ小アップ	
道子の親しさが全女性の中で5位以内 10月1日～11月9日	もうすぐね…～		
道子の親しさが全女性の中で5位以内 11月11日以降の日曜である	姉さんと～		
上記の条件を満たさぬ場合	ねえ…覚えて～	愛しさ小アップ	

“有閑マダム”の仮面の裏には哀しみが…

伊達美里



攻略フローチャート & 全選択肢表

後編から登場する、大人の魅力を持った美里。有り余る金と時間の浪費にさえ飽きつつある。そんな彼女が久しぶりに…。仮面の底を覗き見ることができるか？

前編 → 全く出てこない。誰か一人を狙って愛しさを上げておく

美里は後編から登場するキャラクターで、前編にはまったく登場しない。ただ、することがまったくないわけではない。美里を後編でスムーズに登場させるには、ちょっとしたコツが必要だ。

美里の出現条件は、「10月にカクテルバーでのデートの約束をし、時間通りに桜咲駅へ行く」である。ということは、10月までにカクテルバーでのデートができるキャラ、つまり、愛しさRANK5のキャラを、最低1人は作っておかなければならないということである。したがって、美里を攻略する際は、良心が痛むかもしれないが、美里を出現させるためのダミーキャラを用意し、デートやイベントで愛しさをせっせと上げておく。そして、10月になったらデートでカクテルバーに誘う。そうすれば、10月最初の休日である10月5日に美里と出会うことも不可能ではないはずだ。

前編で注意しなければならないのはそんなところだろう。あとは時間を進めるなり何なりして、美里が出現する後編へ急ごう。

◎誰でもいいので、とにかくRANK5まで愛しさを上げよう。ただし、尚子と舞美とチカはカクテルバーでデートができない(チカは11月以降可能になる場合もある)ので

デート	
マリー	誕生日 06/09
はるか	血液型 AB
砂織さん	
マイミー	
尚子	名前 七瀬 ちづる
ちづる	愛しさ ♥♥♥♥♥♥♥♥
チカ	親しさ ♥♥♥♥♥♥
遥子	

◎イベントを利用して、愛しさをどんどん上げておくように。



時期	10月5日	10月6日	10月13日	10月14日	10月26日	11月12日	11月14日	11月17日	12月10日	12月17日	12月18日	12月24日
攻略に必要な重要イベント	カクテルバーで美里に会う	高宮との前夜	美里と8人娘のうち1人が鉢合わせ	説明をしておいた	水族館にデートに行つて美里から家に誘われた	美里から誘われる	谷口が再び迎えに来て	電車で美里の家へ	美里から最近連絡がないことに気づく	大学にまよってくる	最後のデートをする約束	最後の夜、美里との最後のデートをする
親しさRANK	2	3	4	5	6	7	8	9	10	11	12	
愛しさRANK	2	3	4	5	6	7	8	9	10	11	12	

後編→「軽く遊ぶ」つもりが、忘れていた想いを取り戻してゆく…

後編に入ったら、さっそく前編で愛しさ RANK5 まで上げておいたキャラとカクテルバーでのデートを約束しよう。すると、デート相手の女の子はなぜかデートをすっぱかす。ここで選択肢が出現、「ひとり〜」を選択すると、カクテルバーに1人で飲みに行くことになる。これでめでたく美里と出会う。カクテルバーで会った主人公と美里は、どちらかというとき美里の強引すぎなくもないアプローチによって、短い間にどんどん関係を深めていく。ただ、美里にとっては、主人公は単なる後腐れのない遊び相手。はじめのうちは外でのデートを繰り返していた美里と主人公だったが、水族館でデートをしたとき、ほとんど無理やりに自宅に招待される。

…美里攻略のポイントは、とにかくデートにデート

リムジンに。…気まずい。



美里に呼ばれ

を重ねること。確定ヒロイン判定まで2ヶ月弱しか与えられていないのを考えると、休日はすべて美里とのデートに注ぎ込む必要がある。また、もうひとつ考えておかなければならないのは、確定ヒロイン判定では、美里が全女性中もっとも親しさが高い必要があるということだ。したがって、美里以外の女性の親しさをできるだけ下げおきたい。デートのすっぱかしなどを使い、故意に愛しさ・親しさを下げる荒業も考慮に入れて、できる限り美里をトップにしておこう。

12月に入り、美里と連絡が取れない。そんなとき、執事の谷口がやってきて言う。「もう一度、奥様のところへ」と。了承した主人公は美里に会い、イブを最後の夜にすると約束する。

◎イブの夜、美里と主人公は最後のデートと決めたこのひとときを楽しむ。



エンディング内容

発生条件

旅に出る

美里が確定ヒロイン

屋敷に残る

上記以外の場合で、美里の親しさが3人娘以外の女性の中で3位以内



伊達美里 ■ イベント&選択肢 DATA

番号	日付・曜日	時間帯	場所	発生条件	選択肢とパラメータの上下
01	10/1-10/31 休日		桜咲町	カクテルバーでのデートの待ち合わせに相手が来ず、そこでの選択肢で「ひとりで～」を選択	カクテルバーで美里と会う。 「僕なんか～」選択で愛しさ小ダウン 「最高の～」選択で愛しさ小アップ ※美里との面識ON
02	10/1-11/3 休日	16:00-21:00	高宮ビル	美里と面識あり	愛しさ小アップ
03	10/1-11/3 日曜	18:00-22:00	高宮ビル	美里と面識あり	※3人娘のうち、愛しさが最も高い女の子と美里がご対面。その女の子の愛しさ中ダウン
04	10/1-11/3 平日	夜		イベント3が発生済みで、翌朝美里に会った女の子に怒られていると、その夜に発生	愛しさ中アップ イベント3で美里に会った女の子の愛しさ小アップ
05	10/26-11/10 休日	昼、夕	水族館	前日夜に美里を水族館でのデートに誘っておく	美里が自宅に誘ってくる。選択肢はどちらを選んでも同じ
06	11/12	深夜		イベント5が発生済み	美里の家へ。愛しさ小アップ
07	11/14-11/28	夜		イベント6が発生済み	美里の家へ。 「俺、ただの～」選択で愛しさ小アップ×2 「俺、美里～」選択で愛しさ小アップ、愛しさ中アップ 別れ際に再び誘われ、 「行く。」→愛しさ小アップ 「行かない。」→愛しさ小ダウン、イベント8は発生しない
08	11/17-11/30	18:30-19:30	桜咲駅	イベント7で「行く。」を選択	「行くのをやめる」でイベント終了 「さっそく～」でイベント続行、美里の家へ。 美里の家で口論、愛しさ小アップ 「そんな～」選択で愛しさ小アップ 「言いたい～」選択で愛しさ中アップ
09	12/10-12/12	朝		イベント3が発生済み	
10	12/17-12/19	昼		確定ヒロインが美里	美里に会うと言えばイベント11へ。 会わないと言えばイベント11は発生せず、美里が確定ヒロインでなくなる
11	12/18-12/20	夜		イベント10で美里に会うと言っている	
12	12/24			確定ヒロインが美里。イベント11が発生済み	※エンディング

イベント&選択肢解説

[1 美里と初対面]

もう一度美里の出現条件を確認しよう。「10月1日～10月31日、休日にカクテルバーでのデートの約束をし、待ち合わせ場所に時間通りに行きつぽかされ(強制)、その後の選択肢で『ひとりで～』を選ぶ」。これで美里と出会うことができる。これ以後、デートに誘うことがも可能になる。

[2 高宮ビル前で美里と出会う]

高宮ビル前で、リズムジに乗った美里に挨拶をされる。これだけで愛しさがアップする。

[3、4 3人娘 vs 美里の熾烈な闘い]

3人娘のうち、もっとも愛しが高い女の子が美里と対面してしまう。もちろん、その女の子の愛しさはダウン。だが、その翌日、美里は主人公抜きでその女の子に会い、いろいろ話をしたうえでご機嫌を取ってしまうのだった…。

[5 水族館で自宅に誘われる]

10月26日～11月10日、美里と水族館でデートをすると、お礼にと行って自宅に誘ってくれる。一応選択肢は出るものの、どちらを選んでも結局は行くことになる。覚悟を決めよ。

[6～8 美里の家]

美里狙いであるのなら、ぜひ行っておくべき。大幅な愛しさ・親しさアップの可能性があるからだ。


[10 谷口が大学にやってくる]

伊達家の執事、谷口が大学にやってきて、美里に会ってくれないかと頼んでくる。断った時点で、美里エンディングは見えず、誰もヒロインがいないエンディングに決定。この時点では確定ヒロインが出ているのでどうしようもないのだ。ぜひ会って美里エンディングを見よう。

伊達美里 ■ ▶ デート&延長デート DATA

デート			
場所	発生条件・その他	冒頭のセリフ	選択肢とパラメータの上下等
水族館	10月26日～11月10日(1回のみ) 上記以外のとき、1/2の確率 上記以外の条件	お礼に、今度～ なかなか気に～ 最近の若い娘～	美里宅に招待される 愛しさ小アップ 「相手による～」で愛しさ中ダウン 「美里さんと～」で愛しさ中アップ
プール	初めて来たとき 2回目以降	…ずいぶん～ あら…女、～	「そんなに～」で愛しさ小アップ
カクテルバー	1/4の確率 1/12の確率 1/6の確率 1/2の確率	サイド・カー～ このお店…～ どう? お酒～ そうねえ…～	「エンジェル～」で愛しさ中アップ 「ソルティ・～」で愛しさ小アップ 「色々な味わい～」で愛しさ小アップ

延長デート			
発生条件	冒頭のセリフ	選択肢とパラメータの上下等	
延長デートが1回目	ここには～	「一番、嬉し～」で愛しさ中アップ 「一番、悲し～」で愛しさ小アップ	
延長デートが2回目	この海を一緒～	「それって…～」で愛しさ小アップ 「その頃、他～」で愛しさ中アップ	
11月の日曜である。 上記以外のとき、約1/3の確率で	きれいなね…～ あなた、私の～	愛しさ小アップ 愛しさ小アップ	
約1/6の確率で	初めて会った～	愛しさ小アップ	
約1/2の確率で	おぼえている～	愛しさ小アップ	



翁 薫

攻略フローチャート
&
全選択肢表

2度目のプレイからしか登場しない、
隠しキャラ的な存在の薫。彼女がな
ぜ緋色館に住んでいるのか、そして
彼女は一体何者なのか？ 不思議な
聞かずの間ストーリー！



前編 → 一瞬の登場。ただし、謎の存在として…

薫は2度目のプレイ、しかも後編からしか登場し
ないキャラだ。したがって、ローラと同様、前編で
はほとんどやることがない。強いて言えば、薫が登
場した後がキツくなるので、前編ではデートを控え、
イベント等あまり発生しないように心がける、と
いったところか。ただし、薫らしきキャラが出てくる
イベントは存在するので、ここではその解説をして
おこう。

5月20日、もしくは5月30日の夜に発生するこの
強制イベントは、緋色館が突然の落雷で停電し、そ
の後再び落ちた雷の光で映し出された共同リビング
の人影が、6人ではなく7人いた、というもの。話
の発端は陣で、一番窓際におかっぱ頭の人影が、と
証言するも、結局見間違いという無難な線に落ち
着いた。しかし、後になって陽子はこっそり、主人
公に、私も見たの、と告白する…。

この人影が薫だということを明言しているパート
はないのだが、静止画面を見る限り、シルエットは
薫そのもの。ほぼ間違いないだろう。

○デートはあまりしないほう
が無難といえ無難。



○ゲーム中ではほとんど一瞬しか登場し
ない決定的瞬間。確かにおかっぱ。




時期	10月5日	10月5日	10月7日	10月10日	10月15日	10月16日	10月16日	10月17日	10月19日	10月19日	10月19日	10月20日	10月27日	10月31日	11月2日	11月3日	12月1日	12月1日	12月1日	12月1日	12月11日	12月16日	
写真を見つけた。	開かずの部屋と見つけた部屋で	どこからか足音がする。	誰かが住んでいるようにたわわら	マリリン、開かずの部屋で	この部屋の扉について話をす	どうやら、開かずの部屋には	誰かが住んでいるようにたわわら	マリリン、開かずの部屋で	この部屋の扉について話をす	どうやら、開かずの部屋には	誰かが住んでいるようにたわわら	マリリン、開かずの部屋で	この部屋の扉について話をす	どうやら、開かずの部屋には	誰かが住んでいるようにたわわら	マリリン、開かずの部屋で	この部屋の扉について話をす	どうやら、開かずの部屋には	誰かが住んでいるようにたわわら	マリリン、開かずの部屋で	この部屋の扉について話をす	どうやら、開かずの部屋には	誰かが住んでいるようにたわわら
1	2	3	4	5	6	7	8	9	10	11	12	13	14	15	16	17	18	19	20	21	22	23	24
2	2											3	4										5
												3	4										5

後編 → 人見知りの激しい彼女が、やがて主人公の暖かさを知る…

薫の出現条件は、「まず1度ゲームをクリアして、エンディングを迎える。ムービー後のタイトル画面で『はじめから』を選択。以上の条件を満たした上で、10月1日から10月15日の間に開かずの部屋に入る」というもの。これで薫関連イベントが発生する。その後は、強制イベントが続き(イベント3、5、6)、イベント7でようやく薫が登場する。

それ以降、薫は陽子たちと同様、デートに誘うこともできるし、桜咲町の各スポットで会って話することもできる。ただ、根本的に薫のイベント数は多くなく、さらに愛しさや親しさがある程度上げないと発生しないものも多い。したがって、攻略の第一歩はとにかくデートである。休日には必ずデートを入れ、それをこなして余った時間に薫が出現するイ

◎ さあ、いよいよ謎が解ける！ それほ主人公の想像とはまるで異なっていた。



イベントを探す、という形が基本になる。

もともとミステリアスな女の子だが、弓道の心得があったり、いつもセーラー服だったり、中学生なのにひとり暮らし、などなど疑問は数多い。そんな彼女が12月、緋色館を1人で探索している。そこから、物語は大きく進展するのだ…。

◎ 薫との出会い。緋色館に7人目の住人がいたなんて…。



◎ 実はピザトーストは、この部屋で薫の両親も食べたらしい出の食事。



エンディング内容

発生条件

交際中	薫が確定ヒロイン
実家に帰った	上記以外の場合

12月23日
薫がクリアマスタリにデートに誘ってくる

12月24日
天井裏の部屋で会う
イブのデートを楽しんだ後



25 26
5
5

番号	日付・曜日	時間帯	場所	発生条件	選択肢とパラメータの上下
01	10/1-10/15 休日	10:00-23:00	開かずの部屋	2度め以降のプレイ。イベント3未発生時	※薫出現条件が整う
02	10/1-10/15 休日	10:00-23:00	共同リビング	イベント1が発生済み。イベント3未発生時	
03	10/7-10/14 平日	夕		イベント1が発生済み	※開かずの部屋が空き部屋でないことが判明
04	10/7-10/14 休日	19:00-23:00	開かずの部屋	イベント3が発生済み	
05	10/15	深夜		イベント3が発生済み	※陣の悲鳴
06	10/16	朝		イベント5が発生済み	
07	10/16	夜		イベント5が発生済み	※薫登場。薫との面識ありになる
08	10/17-11/30 平日	朝		薫と面識あり。1/8の確率で発生	薫の親しさが全女性中5位以内のとき、 愛しさ小アップ
09	10/17-11/30 休日	11:00-15:00	VAVAビル	薫と面識あり	薫の親しさが全女性中4位以内のとき、 愛しさ小アップ
10	10/17-11/30 休日	13:00-18:00	舞鶴公園	薫と面識あり	
11	10/17-11/30 休日	16:00-18:00	舞鶴公園	薫と面識あり。イベント10が発生済み	主人公を見て逃げ出す薫を、 「追いかける」→愛しさ小ダウン、イベント終了 「呼び止める」→愛しさ小アップ、さらに、 「緑色館に～」選択で愛しさ小アップ 「何か困って～」選択で愛しさ小ダウン
12	10/17-11/30 休日	15:00-22:00	共同リビング	薫と面識あり。1日1回、最大計4回発生	2回め以降、愛しさ小アップ
13	10/17-11/30 休日	16:00-18:00	舞鶴駅	薫と面識あり	薫の親しさが全女性中5位以内のとき、 愛しさ小アップ
14	10/17-11/30 休日	19:00-23:00	洗濯室	薫と面識あり。薫の愛しさRANK4以上	「ほんとだ～」選択で愛しさ中アップ 「お星様～」選択で愛しさ小ダウン
15	10/28-11/30 火、水、木	夜		薫と面識あり。イベント12が4回発生済み	
16	11/2	深夜			文化祭同伴者を決定。薫を選ぶこと
17	11/3				文化祭当日。薫が同伴者であれば、 文化祭終了後、愛しさ大アップ
18	12/1-12/8 休日	10:00-21:00	倉庫	薫と面識あり	※薫の探索その1
19	12/1-12/8 休日	10:00-21:00	管理入室	薫と面識あり	※薫の探索その2
20	12/1-12/8 休日	10:00-21:00	共同リビング	薫と面識あり	※薫の探索その3
21	12/1-12/8 休日	10:00-21:00	洗濯室	薫と面識あり	※薫の探索その4
22	12/1-12/8 休日	10:00-21:00	緑色館	薫と面識あり。外から緑色館に移動してきたときのみ	※薫の探索その5
23	12/11-12/13	夜		確定ヒロインが薫。もしくは、イベント18～22の 発生回数が合計3回以上で、確定ヒロインが薫	※薫、天井裏部屋発見
24	12/16-12/20	夜		イベント23が発生済み	
25	12/23	深夜		確定ヒロインが薫	
26	12/24			確定ヒロインが薫	※エンディング

イベント&選択肢解説

[1～7 薫出現までの道のり]

前のページにも載っているが、薫の出現条件は、「エンディングムービー後のタイトル画面で『はじめから』を選択し、その後10月1日から10月15日の10:00～21:00に、開かずの間に行く」。これを満たした上でイベント3が発生すれば、薫が登場する。

[8～13 いろんなトコロで薫と会う]

最初のうちは彼女と会っていても逃げてしまうだけのことが多い。それは、これらのイベントには「薫の親しさが全女性中4～5位」という付帯条件があるからだ。つまり、ある程度デートを重ねて愛しさ・親しさをアップさせた状態でないと、彼女は会って話すらしてくれないのである。というわけで、まず最

初は、薫をデートに誘いまくるところから始めよう。会って話をするのは、デートした後でも遅くない。

[18～22 薫探索編]

緋色館のさまざまな場所で、何かを探しているような薫に出会う。これはイベント23への布石で、イベント18～22を合計3回以上(どれでもよいし、同じイベントが被ってもよいので、とにかく3回以上)発生させると、イベント23発生の条件となる。

[23 薫・天井裏部屋発見]

このイベントは、薫の両親が住んでいた天井裏部屋を、薫自身が発見するというとても大事なイベント。このイベントが発生した上で、薫が確定ヒロインなら、エンディングはもう目の前。

翁 薫 ■▶ デート&延長デート DATA

		デート	
場所	発生条件・その他	冒頭のセリフ	選択肢とパラメータの上下等
水族館	初めて来たとき	こっちは。～	愛しさ小アップ
	2回目	お待たせ～	愛しさ小アップ
	3回目以降、1/3の確率	私の実家にも～	
	3回目以降、1/6の確率	みなさん、～	愛しさ大アップ
	3回目以降、1/2の確率	何度来ても～	愛しさ小アップ
ボーリング	初めて来たとき	その玉を転が～	
	2回目	実は、私～	「もう、ガンバ～」で愛しさ大アップ
	3回目	ハッ!～	「楽しけりゃ～」で愛しさ中アップ
	4回目	ハッ!!～	
	5回目以降、4/5の確率 上記以外の条件	では、まいり～ では、まいり～	(ガーター) (ストライク) 愛しさ大アップ
ゲームセンター (相性診断)	愛しさRANK5以上	つまり…～	愛しさ大アップ
	愛しさRANK4以上	これは～	愛しさ中アップ
	愛しさRANK3以上	そんなはず…	愛しさ中アップ
VAVAビル	婦人服売場を見に行く場合	はあ。服は～	
	小物売場、1/3の確率	はあ…。～	
	小物売場、1/6の確率	大人になると～	愛しさ小アップ
	小物売場、1/2の確率	はあ…。～	愛しさ小アップ
プール	1/3の確率	必ず、泳がな～	愛しさ小アップ
	1/6の確率	みなさん、～	愛しさ中アップ
	1/2の確率	あの…ここで～	
クラブハウス	初めて来たとき	さわがしい所～	
	2回目	あの…前回～	
	3回目	入れません～	
	4回目以降	忘れてました～	「婚約者同伴～」で愛しさ小アップ

延長デート

発生条件	冒頭のセリフ	選択肢とパラメータの上下等
温泉旅行の誘いを薫が断った。日曜	あの…でも…～	「俺が、そばに」で愛しさ大アップ
上記の条件を満たさぬ場合	おぼえて～	愛しさ小アップ

「俺たち、いつまでも友達だよな…」

その他の人々



全エンディング表

13人の恋愛対象キャラのほかにも、エンディングにおいてその後が語られるキャラがいる。ここでは陣、倫太郎、主人公の3人について、エンディング条件を紹介しておこう。

陣 → 大学に合格できる可能性は25%?

陣は、完全にランダムでエンディングの振り分けが行なわれている。下記4つのエンディングが、それぞれ1/4の確率で発生することになる。確かに、将来まで運まかせという意味では、陣らしいといえば陣らしいのだが…。

◎陣の場合、ゲーム中のプレイがエンディングにも反映されることはないぞ。



エンディング内容	発生条件
建築デザイナー	1/4の確率で
ブラブラしている	1/4の確率で
大学生	1/4の確率で
白バイ警官	1/4の確率で

倫太郎 → 家族と暮らすか、ひとりで暮らすか…

倫太郎の場合、ゲーム中に発生する2つのイベントによって、エンディングが以下の4パターンに振り分けられている。なお、表中の2つのイベントの詳細は、Chapter3の同じ番号のイベント解説を参照してほしい。

◎家族と一緒に暮らせる日に再び倫太郎も来ればハッピーなのだ。



エンディング内容	発生条件
親子3人で幸せ	倫太郎の息子の存在を知っており、イベント57で「～面倒を見る」を選択
フラワーショップ	倫太郎の息子の存在を知っている
陶芸家	イベント17で「土いじり～」を選択
高宮グループ社員	上記以外の場合

主人公 → 天下の高宮社員から私立探偵までいろいろ

基本的には陣と同様、ランダムによるエンディング振り分けが行なわれている。ただし、砂緒さんが確定ヒロインの場合、もしくは道子のハッピーエンディングを見た場合、必ず桜咲町に住んでいるエンディングを迎えることになる。

◎砂緒が道子狙いでなければ、主人公の将来はランダムで決まることになる。



エンディング内容	発生条件
桜咲で気ままな生活	A:砂緒さんが確定ヒロイン、もしくは道子のハッピーエンドの場合
高宮グループ社員	Aを満たしていないとき、約1/5の確率で
桜咲で気ままな生活	Aを満たしていないとき、約1/5の確率で
コンビニのレジ打ち	Aを満たしていないとき、約1/5の確率で
私立探偵	Aを満たしていないとき、約1/5の確率で
地元でサラリーマン	Aを満たしていないとき、約1/5の確率で

Chapter3

イベントデータ編

REFRAIN LOVE 2
OFFICIAL GUIDE



キャラクター別に攻略するだけで、このゲームの魅力が理解できるはずはない。女の子との恋愛だけにとらわれない、数多くのイベント。ここでは、そんな魅力的なイベントを厳選して、月別にまとめて紹介していこう。

4月 April

厳選イベント内容 & 条件紹介

桜咲町で暮らし始めたこの月。マッシー騒動に始まり、にぎやかであわただしいひと月になりそうな予感。



4/1-4/30 マッシー騒動 1・なにやっつんだよ陣

EVENT No. 1

発生条件

- 4/20発生せず ●場所：共同リビング
- 時間：10:00-14:00 ●休日発生
- その他：約2分の1の確率で発生。

共同リビングへ行ってみると、みんなTVに注目している。舞鶴公園の池に謎の怪獣マッシー現る、というニュース！ところが、その番組中に、小学生にまぎれて陣が。一同呆れる。

4/1-4/30 マッシー騒動 2・舞美と尚子が公園に

EVENT No. 2

発生条件

- 場所：舞鶴公園
- 時間：11:00-14:00 ●休日発生
- その他：イベント1が発生した後で、尚子と面識がある。

騒動の元になっている舞鶴公園へと行ってみると、舞美&尚子と出会う。どうも、2人もマッシーが気になって来てみたらしい。

4/1-4/30 マッシー騒動 3・陣、マッシーを目撃

EVENT No. 3

発生条件

- 場所：共同リビング
- 時間：夜 ●休日発生
- その他：イベント1が発生した後、1時間以上経過している。

例の番組が終わったしばらく後、陣が戻ってくる。陣は、実際にマッシーを目撃したらしい。でかくて黒くて長くて…。しかし、舞鶴公園の池は人工の池。いったい正体は何？

4/1-4/30 マッシー騒動 4・3人娘も気になってるようで

EVENT No. 4

発生条件

- 場所：舞鶴公園
- 時間：10:00-14:00 ●休日発生
- その他：イベント1がすでに発生している。

3人娘の中で一番愛しさの高い女の子が、舞鶴公園の池に来ていた。話をしてみると、「バカバカしいけど、ちょっと期待もしてたりして」ということらしい。その女の子の親しさ小アップ。

4/1-4/30 マッシー騒動 5・砂緒さんの店にて…

EVENT No. 5

発生条件

- 場所：砂緒さんの店
- 時間：11:00-18:00 ●休日発生
- その他：イベント1がすでに発生している。

にわか桜咲町を席卷した謎の怪獣マッシーの話題は、砂緒さんの店をも直撃。行ってみると、砂緒さん自身までその話をし出す始末だ。まあ、笑い話で済んでいるうちが一番ということか。

4/1-4/30

マッシー騒動6・意外な結末…そして!?

EVENT
No. 6発生
条件

- 4/18発生せず ●場所：共同リビング
- 時間：夜 ●平日発生
- その他：イベント1が発生した後、3日以上で、期間内であれば自動的に起こる。

大学から緋色館に帰ると、マリーが「マッシーが捕まった」と教えてくれる。結局、正体は老朽化した吸水パイプ。ところが、公園のほうから怪しげな咆哮が…。一同知らぬふりをする。

4/7-5/30

久志原親子の壮絶なケンカ!

EVENT
No. 7発生
条件

- 場所：八百久
- 時間：18:00-20:00 ●休日発生
- その他：2回発生(1日1回)美紀と面識がない場合発生。

2回連続発生するイベントで、1回めは美紀とその父の親子ゲンカを目撃することになる。2回めに訪れると、野菜をもらえる。ここで野菜をもらった場合は、その晩にイベント8が追加発生する。もらわなかった場合は、そのままイベント終了。

選
択
肢

- 2回め
「料理は苦手で…。」→特になし
「妙めモノでも作ってみようかな?」→野菜をもらう

4/7-5/30

♥ 美紀からもらった野菜。…コレ、どうする??

EVENT
No. 8発生
条件

- 場所：自分の部屋
- 時間：深夜 ●休日発生
- その他：イベント7が2回発生しており、選択肢で「妙めモノでも…」を選んでいる場合、その日のうちに発生。

深夜、イベント7で美紀に野菜をもらったことを思い出す。が、主人公はほとんど料理ができない(しない)。部屋が近い陽子かマリーにあげるか、それともたまには自炊してみるか、任意の選択肢を選ぼう。自炊した場合は女の子ではなく、陣が登場するので注意すること。

選
択
肢

- 「お向かいの、陽子さんにあげよう。」陽子親しさ小アップ
「おとなりの、マリーにあげよう。」マリー親しさ小アップ
「自炊してみるか…。」→陣が来ていっしょに食べる

4/8-6/30

♥ 緋色館メンバーからおすそわけ

EVENT
No. 9発生
条件

- 4/20発生せず ●場所：自分の部屋
- 時間：21:00-23:00 ●休日発生
- その他：4分の1の確率で、1日1回発生。

緋色館のメンバーが、おすそわけを持ってくる(誰が持つてくるかはランダム)。なお、マリーは6/18～6/23、はるかは6/18以降、倫太郎は5/8～5/13の期間中は登場しない。

選
択
肢

- 選択肢：「大好物」→親しさ小アップ

4/8-5/30

陣、洗濯物の中にパンツを入れ忘れる

EVENT
No. 10発生
条件

- 場所：共同リビング
- 時間：19:00-23:00 ●日曜発生
- その他：5/6の確立で発生。

リビングでマリーと話をしていると、陣がやってきて、洗濯機を使った人は誰かと聞く。どうも、パンツを入れ忘れていたらしいのだ。それを聞いたマリーは慌てて部屋に戻り…。

4/8-6/30

倉庫で探し物シリーズ・倫太郎の巻

EVENT No. 11

発生条件

- 5/8～5/12発生せず ●場所：倉庫
- 時間：9:00-15:00 ●休日発生
- その他：1日1回、計3回。倫太郎が出張していないときに約5分の4の確率で発生。

倫太郎が、倉庫で何かを探している。1日1回、3回まで発生。ちなみに1回めは野菜の種、2回めはオーブントースター、3回めは自分のへそ緒。

4/8-6/30

倉庫で探し物シリーズ・陽子の巻

EVENT No. 12

発生条件

- 場所：倉庫
- 時間：19:00-23:00 ●休日発生
- その他：約5分の4の確率で発生。1回のみ。

倉庫の中で、陽子が何やら探し物をしている。途中1度だけ選択肢があるが、どれを選んでも恋愛度に影響はない。

4/8-6/30



設定項目

リビングのゴミ捨てをしている、はるか

EVENT No. 13

発生条件

- 場所：裏口
- 時間：19:00-23:00 ●休日発生
- その他：はるかが前編ヒロインでない時のみ、1日1回、計2回発生。

裏口からゴミ焼却炉へ出てみると、はるかがゴミ捨てをしている。リビングのゴミがすぐにたまってしまって、と言うはるか。1回めのみ、選択肢によって、親しさか愛しさのどちらかがアップする。

選択肢

- 「あっ…みんなで、やらないとね。」→親しさ小アップ
- 「細かいところに気がつくんだね。」→愛しさ小アップ

4/8-5/31

スカッと晴れた日はやっぱりひなたぼっこ

EVENT No. 14

発生条件

- 場所：洗濯室
- 時間：10:00-17:00 ●休日発生
- その他：天候が晴れに時、1/2の確率で発生。1日1回のみ。

1/3の確率で、陽子・マリー・はるかの中の誰かが、ベランダで洗濯物を干している。選択肢および恋愛度の変化は存在しない。

4/10-6/15

倫太郎の家庭菜園

EVENT No. 15

発生条件

- 場所：玄関
- 時間：昼 ●日曜発生
- その他：天候晴れ、倫太郎が出張していない。

1日1回発生。1回めは、陽子が倫太郎の家庭菜園で採れたトマトをかじっている。2回めは、倫太郎が青虫にやられたトマトを見て嘆いている。

4/15-5/31

プリティーモーモーベルが当たった!!

EVENT No. 16

発生条件

- 場所：自分の部屋
- 時間：19:00-22:30 ●日曜発生
- その他：1回のみ発生。

夜、突然マリーの部屋から牛の泣き声が聞こえたので行ってみると、彼女が福引きで当たった「プリティーモーモーベル」で遊んでいる姿を見ることができる。

4/15-5/7 倫太郎、土いじりをしている

EVENT No. 17

発生条件

- 場所：緋色館玄関
- 時間：昼、夕 ●日曜発生
- その他：1回のみ発生。

選択肢

「それが、なんでサラリーマンなんだ？」→特になし
「土いじりか…陶芸家でも始めたら？」→P96 参照

倫太郎が土いじりをしており、マリーと一緒にその様子を見ている。選択肢が出現し、「土いじりか…陶芸家でも始めたら？」を選ぶと倫太郎のエンディング振り分けに影響する。詳しくは96ページを参照。

4/18 4月18日は陣の誕生日

EVENT No. 18

発生条件

- 場所：洗濯室
- 時間：朝
- その他：必ず発生。

朝方、マリーかはるかのどちらか親しさの高い方が、今日は陣の誕生日だと思い出す。その後彼女が「誕生日パーティーをしよう」と提案し、立て続けに陣の誕生日イベントが発生する。

4/18 陽子に今日のパーティーの件を告げる

EVENT No. 19

発生条件

- 場所：百道大学食堂
- 時間：昼
- その他：必ず発生。

イベント18の直後に発生。大学食堂で陽子に、陣の誕生日パーティーが催されることを教える。

4/18 ♥ ハッピーバースデー、陣!!

乳しLUP!

EVENT No. 20

発生条件

- 場所：共同リビング
- 時間：夜
- その他：必ず発生。

陣の誕生日パーティー。陣が食べたい物を言い、その後のジャンケンで負けた者が全額負担する。倫太郎意外の4人の誰かが敗者となり、3人娘が負けた場合は愛しさが中アップ。

4/22-4/25 陽子からプールに誘われる

EVENT No. 21

発生条件

- 場所：緋色館前坂道
- 時間：夕 ●平日発生
- その他：1回のみ強制

陽子から、大レジャー施設・オーシャンアテナにあるプールに誘われる。ここで「行く」と答えると、イベント22が発生し、親しさ小アップ。三沢あかねが緋色館に訪問する。

4/26 三沢あかね登場。一緒にプールへ

EVENT No. 22

発生条件

- 場所：緋色館前
- 時間：夜
- その他：イベント21で陽子のプールへの誘いをOKする。

はるかの従姉妹・三沢あかねがやってくる。彼女が「プールに行きたい」と言うのを聞いた主人公は、陽子のオーシャンアテナのチケットが3人分あったことを思い出す。

4/28-5/6

あかね、ベランダで陽子と話をする

EVENT
No. 23

発生条件

- 場所：洗濯室
- 時間：19:00-22:00 ●休日発生
- その他：1回のみ。あかね来訪中

ベランダで、陽子とあかねが仲良く話をしている。チーズケーキを食べたことがないというあかねに、陽子が今度チーズケーキをごちそうしてあげる、と約束する。

4/28-5/6



あかね、砂緒さんの店で写真撮影

EVENT
No. 24

発生条件

- 場所：砂緒さんの店
- 時間：昼、夕 ●休日発生
- その他：1日1回のみ。あかね来訪中


3回発生。2回めにあかねが写真を撮ってくれる。砂緒と一緒に撮ると砂緒の愛しさ中アップ+小アップ、親しさ小アップ。はるかと一緒に撮ると、はるかの愛しさ中アップ、親しさ小アップ。



5月 May

厳選イベント内容 & 条件紹介

春から初夏へ。落ち着きを見せはじめているかと思いきや…。炒木との出会いや集団風邪等、事件は続く。



5/1-5/31 謎の男、炒木俊作登場!!

EVENT No. 25

発生条件

- 場所：舞鶴駅
- 時間：昼 ●休日発生
- その他：1日1回のみ。イベント26・39が発生していない。

炒木俊作の乗ったスクーターと激突する（主人公が一方的に轢かれる…）。1日1回ずつで、最高4回まで発生するイベントだ。

5/1-5/26 ♡ 炒木俊作、八百久の2階に間借り

EVENT No. 26

発生条件

- 場所：八百久
- 時間：朝、昼 ●休日発生
- その他：美紀と面識があり、イベント25が2回以上発生している。

炒木俊作が、実は八百久の2階に間借りする私立探偵だったことが判明。このイベントは3回まで発生し、そのうち1回めと2回めで美紀の親しさ小アップ。

5/1-5/31 炒木俊作、桜咲駅前で遭遇

EVENT No. 27

発生条件

- 場所：桜咲駅
- 時間：朝、昼 ●休日発生
- その他：イベント26もしくは、イベント39が発生している。（炒木と面識がある）

桜咲駅前で、炒木俊作と会う。1回めは、ガンリン代がなくてバイクに乗れないとぼやく。2回めは女子高生の素行調査をしているが、変質者にか見えない…。

5/1-5/30 男はみんな女性の下着が好き？

EVENT No. 28

発生条件

- 場所：共同リビング
- 時間：昼、夕 ●休日発生
- その他：5/6の確率で発生。

最近頻発する下着泥棒について話している陽子とマリーに会い、その場のノリで「男はみんな下着が好きなの？」と質問される。うかつに「そりゃそうさ！」などと言うと軽蔑されるが、「興味ないね」と答えても無理していると思われるだけ（恋愛度に影響はないが）。じゃあ、どうしろと言うのか？

5/1-6/15 えっ、マリーってそっちの気があったの？

EVENT No. 29

発生条件

- 場所：裏口
- 時間：9:00-12:00, 19:00-23:00 ●休日発生
- その他：1回のみ。

陣が焼却炉でエッチ本を燃やしている。彼が「好きな物を持っていっていいぜ」と言った直後にマリーが乱入。陣オススメの本をござそり持ってってしまう。

5/1-6/15

洗濯室で女物のしっ…した…下着を発見!!

EVENT No. 30

発生条件

- 場所：洗濯室
- 時間：12:00-17:00 ●休日発生
- その他：3人娘のうち、誰か1人以上が愛しさRANK4以上の時、1回のみ発生。

陣が洗濯室で、回収の際に忘れたか落としたと思われる女物の下着を発見する。持ち主は、3人娘の中で、一番愛しさの高い（ただし、愛しさRANK4以上必要）キャラクターだ。

5/3-5/5

あかね、はるかと共に楽しくお出かけ

EVENT No. 31

発生条件

- 場所：共同リビング
- 時間：9:00-12:00 ●休日発生
- その他：あかねが来訪している時発生。

はるかと一緒にどこかへ出かけようとしているあかねに出会う。さすが、年が離れているだけあって仲むつまじい。

5/3-5/5

あかね、高層ビルにびびる

EVENT No. 32

発生条件

- 場所：高宮ビル
- 時間：19:00-21:00 ●休日発生
- その他：あかねが来訪している時発生。

はるかとかかねに遭遇。山奥で育ったあかねは、高宮グループ本社ビルの大きさに驚く。

5/3-5/6

あかね、遊園地帰り

EVENT No. 33

発生条件

- 場所：共同リビング
- 時間：22:00-23:00 ●休日発生
- その他：あかねが来訪している時発生。砂織さんの店で、遊園地帰りのあかねに会っていない。

はるかとかねに遊園地に行ってきたと楽しく語るあかね。彼女の話によれば、はるかはどうやらお化け屋敷やジェットコースターが苦手なようだ。

5/6

あかね、銀水村へ帰る

EVENT No. 34

発生条件

- 場所：自分の部屋
- 時間：深夜
- その他：1回のみ。あかねが来訪している時発生。

銀水村へ帰ることになったあかねが、お世話になった主人公にあいさつに来る。チョッピリ寂しいイベントである。

5/7

陽子「校門の前に彼女が来ているわよ？」

EVENT No. 35

発生条件

- 場所：百道大学
- 時間：昼
- その他：1回のみ。あかねが来訪している時発生。

田舎へ帰る前に、あかねが百道大学を訪問。陽子が校内を案内する。

5/7

いよいよあかねとお別れ

EVENT No. 36

発生条件

- 場所：桜咲駅前
- 時間：夜
- その他：1回のみ。あかねが来訪している時発生。

戻るあかねを桜咲駅までお見送り。緋色館では明るく元気に振る舞っていたあかねだが、実はこの後のイベントで重大な秘密が発覚する…。

5/20,5/30

突然の豪雨。そして停電…

EVENT
No. 37

発生条件

- 場所：共同リビング
- 時間：夜 ●平日発生
- その他：強制。1回のみ。

豪雨に見舞われ、緋色館全体が停電する。メンバー一同うたえているところへと、落雷が一つ。その光で照らされた緋色館の中に、見慣れぬおかつぱ頭の少女の姿が…!?

5/21,5/31

陽子、何かを見てしまった…

EVENT
No. 38

発生条件

- 場所：洗濯室
- 時間：朝 ●平日発生
- その他：イベント37の翌日、自動的に発生。

停電のさなか、少女の幽霊らしき影について陽子と話す。どうやら彼女もその姿を視認したらしいのだが？

5/27-5/31

炒木俊作、八百久2階に間借り・救済

EVENT
No. 39

発生条件

- 場所：八百久
- 時間：夕 ●平日発生
- その他：美紀と面識があり、イベント26が発生していない。

平日に起こる強制イベント。炒木と美紀が家賃を払う払わないでもめている。イベント26の救済イベントである。

5/30

倫太郎、季節はずれの風邪をひく

EVENT
No. 40

発生条件

- 場所：緋色館
- 時間：夜
- その他：1回のみ発生。

風邪をひいたらしく、体調不良を訴える倫太郎。はるかには、この時期の風邪はこじらすと長いと、彼に休養を薦める。

5/31

昔の人は言いました。「馬鹿は風邪をひかない」

EVENT
No. 41

発生条件

- 場所：緋色館
- 時間：夜
- その他：1回のみ発生。

イベント40の翌日。倫太郎と、彼の病気が伝染したかのように陽子と陣が風に倒れる。元気な主人公とマリーは、彼らの看病をすることに。

5/31

モーモーベルが大活躍!!

EVENT
No. 42

発生条件

- 場所：緋色館
- 時間：深夜
- その他：イベント16、イベント41が発生している場合。

マリーがモーモーベルを当てるイベントを見ている場合、風邪を引いたみんなにそれを渡す。看病が必要なときは、ベルを鳴らしてくれくれというわけだ。直後、ベルによる呼び出しがあり、誰が鳴らしたのかを推理する（陣かはるかか）選択がある。誰を選んでも恋愛度に影響はないが、どちらかというとはるかかオススメ。

選択肢

- 「三沢はるか」→マリーとはるかか…?
- 「宮之陣」→陣をマリーがどついたので。

6月 June

厳選イベント内容 & 条件紹介

前編終了直前、固有のイベントは残りわずか。狙いのキャラクターのイベントが途切れたら見てみよう。



6/1-6/30 はるか、傘立てを見て嘆き節

EVENT No. 43

発生条件

- 場所：緋色館玄関
- 時間：16:00-20:00 ●休日発生
- その他：はるかが前編ヒロインでない場合、天候が晴れなら発生。

はるかが、玄関でため息をついている。話を聞くと、梅雨どきに溜まって行く傘の山を見て嘆いているようだ。

6/1-6/30 ガラ空きの管理人室にて

EVENT No. 44

発生条件

- 場所：管理人室
- 時間：9:00-12:00,19:00-23:00 ●休日発生
- その他：3回発生。

3回発生するイベント。使用していない管理室の活用法について1 & 2回めは陣と、3回めは陽子と話し合う。

6/1 陽子、風邪が治って大学に

愛してUPI!

EVENT No. 45

発生条件

- 場所：百道大学
- 時間：昼、夕
- その他：イベント41が発生している場合。

大学で陽子に会い、もう風邪が治ったことを確認する。陽子がお礼を言い、愛しさが小アップ。

6/9 炒木俊作、コンビニで買い物

EVENT No. 46

発生条件

- 場所：コンビニ
- 時間：9:00-23:00
- その他：炒木と面識があり、天候が雨のとき1/3の確率で発生。

コンビニへ行くと、炒木俊作が傘を買いに来ており、とにかくなんやかんやとボヤいている。メッセージは3種類あり、ランダムで決まる。

10月 October

厳選イベント内容 & 条件紹介

新しい季節がやってきて、桜咲町にも秋色の風が吹きはじめた。緋色館を、時は穏やかに過ぎ去ってゆく。



10/1-12/7 続・緋色館メンバーからおすそわけ

EVENT No. **47**

発生条件

- 11/23～24 発生せず ● 場所：自分の部屋
- 時間：21:00-23:00 ● 休日発生
- その他：4分の1の確率で発生。

選択肢

「大好物」→親しさアップ

前編であったもの同様の、ランダムで緋色館住人5人がおすそわけを持ってくる。かなりの高確率で発生し、簡単に親しさを上げられるイベントなので、品物の好き嫌いなど考えず「大好物だよ」と答えておこう。

10/1-12/15 倫太郎、リビングでゴシップネタ

EVENT No. **48**

発生条件

- 11/23～24 発生せず ● 場所：共同リビング
- 時間：9:00-10:30 ● 土曜発生
- その他：特になし。

倫太郎が、リビングで新聞を読んでいて、高宮グループ関連のネタで、いろいろ話をする。倫太郎によれば、「社長令嬢失踪？」の「？」がポイントらしい。

10/1-11/30 寒くなったら、やっぱり焼きイモ!!

EVENT No. **49**

発生条件

- 場所：緋色館
- 時間：深夜 ● 木曜発生
- その他：3人娘のうち、誰か1人でも愛しさがRANK5以上なら発生。

緋色館で男子禁制の焼きイモ大会を開催。男子禁制ではあるが、3人娘の中で一番愛しさの高いキャラが特別におイモを差し入れしてくれる。

10/1-11/30 ちょっとイイかんじの夢を見ちゃった

EVENT No. **50**

発生条件

- 場所：共同リビング
- 時間：21:00-22:30 ● 日曜発生
- その他：11/23～24を除く。

3人娘の中で一番親しさが高いキャラの風呂上がりに、リビングで鉢合わせ。愛しさアップ。そしてその夜平日の夜、その女の子のちょっとときどきな夢を見ることに…。

10/1-11/22 倉庫にモーモーベルが。なぜ？

EVENT No. **51**

発生条件

- 場所：倉庫
- 時間：10:00-18:00 ● 休日発生
- その他：イベント16が発生し、モーモーベルが登場している場合。

マリーが使わなくなった（と言うより、使っていなかった？）プリティーモーモーベルを倉庫に捨てていた。まあ、やっぱり使いにくいアイテムであったと、そういうワケだ。

10/1-12/7 ゴミ焼却炉にまつわる、マリーの話

EVENT No. 52

発生条件

- 場所：裏口
- 時間：9:00-23:00 ●休日発生
- その他：11/1以降、温泉旅行に分岐していれば発生（旅行中は除く）。それ以前はとくに特殊な条件なし。

マリーが、焼却炉に死体が入っている話を主人公にして怯えさせるイベント。3回めに選択肢が出てきて、焼却炉を開けてみるか開けないかを選ぶ。開けると…！

10/1-11/30 炒木俊作の様子が変？

EVENT No. 53

発生条件

- 場所：八百久
- 時間：13:00-18:00 ●休日発生
- その他：1日1回発生。2回まで。炒木との面識ON。炒木の正体がまだわかっていない場合発生。

美紀が、炒木の様子についてしきりに心配している。選択肢が出るが、どれを選んでよい。

10/1-11/30 炒木俊作と大橋竜一郎が知り合い？

EVENT No. 54

発生条件

- 場所：砂緒さんの店
- 時間：13:00-16:00 ●休日発生
- その他：1回のみ発生。竜一郎および炒木、共に面識があり、イベント51発生済で53が未発生。

砂緒さんから、彼女の店で待ち合わせた炒木と竜一郎と一緒にどこかへ行ったと言う話を聞くことができる。その後に彼らを追うための選択肢が出現するが、ここではどれを選んでよい。

選択肢

選択肢はどれを選んでよい

10/1-11/30 陽子から炒木と竜一郎の情報

EVENT No. 55

発生条件

- 場所：桜咲高校
- 時間：13:00-16:00 ●休日発生
- その他：1回のみ発生。竜一郎および炒木、ともに面識があり、イベント51発生済で52が未発生。

桜咲高校前でバッタリ会った陽子から、炒木と竜一郎が舞鶴公園のほうへ歩いていったとの情報を得る。

10/1-11/30 炒木俊作の正体…!!

EVENT No. 56

発生条件

- 場所：舞鶴公園
- 時間：14:30-18:00 ●休日発生
- その他：イベント54か55が発生している。

公園で炒木と竜一郎が会話している場面に出くわす。口を挟むことはローラによって止められるが、話が終わった後、2人のうちのどちらかと会話することができる。

選択肢

- 「炒木俊作の後を追う。」→炒木と話をする。
- 「大橋竜一郎の後を追う。」→竜一郎と話をする。

10/1-10/31 倫太郎と義春くん・その1

EVENT No. 57

発生条件

- 場所：舞鶴公園
- 時間：13:00-15:00 ●日曜発生
- その他：1回のみ。

倫太郎を、別居中の妻ミチルと、一人息子の義春くんが訪ねてくる。選択肢はどれを選んでよいOK。これは倫太郎のエンディング判定に関わるイベント。詳しくは96ページを参照。

10/1-10/31

倫太郎と義春くん・その2

EVENT No. 58

発生条件

- 場所：共同リビング
- 時間：18:00-23:00 ●日曜発生
- その他：イベント57が発生している時のみ発生。

ミチルと義春くんが帰った後、リビングで倫太郎と話をする。

10/7-10/8

♥ 7人目の住人？

EVENT No. 59

発生条件

- 場所：共同リビング
- 時間：深夜 ●平日発生
- その他：1回のみ

深夜、突然倫太郎が大声で皆を招集。なんと緋色館の前で捨て子を発見したと言うのだ。緋色館全員で誰が面倒を見るかの論議になり、主人公にその指名権が渡される。指名できるのは、3人娘の中から1人。世話を頼むと愛しさが大きくアップするので、3人娘を攻略している際には、うまく活用したいイベントだ。

選択肢

- 面倒を見る女の子の愛しさ小アップ
- 陽子の場合
「タマのような赤ちゃんだったさ。」→愛しさ小アップ
「うーん、ソコソコって感じかな？」→愛しさ小アップ
「サルみたいな顔だったらし。」→変動なし。
- マリーの場合
選択肢なし→愛しさ小アップ
- はるかの場合
「はるかさん、教師だろ？がんばって！」→なし
「生んだ経験が無いなら、仕方ないよ。」→愛しさ小アップ

10/8-10/9

捨て子の母が引き取りに

EVENT No. 60

発生条件

- 場所：共同リビング
- 時間：早朝 ●平日発生
- その他：イベント59が発生した翌朝発生。

イベント59が起きた翌朝に、捨て子の身元引き取り人が現われたという話を、子守をした女の子から聞く。これにて捨て子騒動も一件落着。落ち着いたような、なにやら寂しいような。

10/8-10/9

赤ちゃんの帰ったことを遅れて知る倫太郎

EVENT No. 61

発生条件

- 場所：共同リビング
- 時間：夜、深夜 ●平日発生
- その他：イベント60が発生した日の夜、もしくは深夜に発生。

朝早くに会社してしまった倫太郎が、赤ちゃんの引き取られたことを知るイベント。見つけたのは倫太郎だったのに…ちと不幸。

10/15-12/15

土いじりをする倫太郎・後編

EVENT No. 62

発生条件

- 場所：玄関
- 時間：昼、夕 ●日曜発生
- その他：天候が晴れのとき、1日1回のみ、最大3回。11/23～24を除く。

倫太郎が相変わらず土いじりをしている。1回目は、ネギを植えている。2回目は、モグラに悩まされている。3回目は、来年は花畑にしようか、と倫太郎が提案する。

10/22-10/24

大トラになった倫太郎

EVENT No. 63

発生条件

- 場所：日吉丸
- 時間：夜 ●平日発生
- その他：特になし。

会社でイヤなことがあったのか、日吉丸で酔いつぶれる倫太郎。彼を迎えに行くか行かないかの選択肢があるが、どちらを選んでも愛しさ・親しさや物語の進行に影響は与えない。

11/26-11/27

尚子ちゃんフライング!

EVENT No. 64

発生条件

- 場所：舞鶴駅
- 時間：18:00-22:00 ●休日発生
- その他：尚子、舞美の親しさがともに5位以内。

尚子から、主人公あてに何かの招待状を送ったと知らされる。ところが、これは尚子のフライング。まだ主人公のもとには何も届いていなかった…。

11/28-11/31

文化祭招待状届く

EVENT No. 65

発生条件

- 場所：玄関
- 時間：夜 ●平日発生
- その他：1回のみ。

玄関で、尚子からの文化祭招待状を発見する。ちなみに、これはイベント64を見ていなくても強制的に発生する。



11月 November

厳選イベント内容 & 条件紹介

シナリオ分岐があるこの月。友人の入院、ひとときの憩いを求めている小旅行。幾本もの道が待っている。



11/2 文化祭の準備で大賑わい

EVENT No. 66

発生条件

- 場所：桜咲高校
- 時間：11:00-18:00
- その他：何度でも発生。

文化祭準備の様子を見ることができる。1日に何度でも発生させることが可能で、2回めに尚子、5回めに舞美、7回めにはるかど遭遇する。ただし、愛しさ・親しさには一切変化なし。

11/2 文化祭のための買い出しのお手伝い?

EVENT No. 67

発生条件

- 場所：VAVAビル
- 時間：12:00-18:00
- その他：1回のみ。

文化祭でやる喫茶店で使う材料の買い出しに来ている尚子に会う。選択肢があり、「荷物、持ってあげようか?」と答えれば彼女の愛しさが小アップする。

選択肢

- 「荷物、持ってあげようか?」→愛しさ小アップ
- 「明日、楽しみにしてるよ!」→変動なし

11/2 砂緒さんとの文化祭の約束

EVENT No. 68

発生条件

- 場所：砂緒さんの店
- 時間：10:00-20:00
- その他：1回のみ。

文化祭について、砂緒さんと話をする（愛しさ小アップ）。その話の中で、砂緒さんにホットドッグをおごると言う約束ができ、3日におこる文化祭イベントの進行に変化を与える。

11/2 さてさて文化祭、誰と行こうか?

EVENT No. 69

発生条件

- 場所：桜咲高校
- 時間：深夜
- その他：1回のみ。

一緒に文化祭に行く相手を決めるイベント。陽子・マリー・陣・そして出現していれば薫の4人の中からパートナーを選べる。はるかどと倫太郎を誘うことはできない。

11/3



待ちに待った文化祭当日!!

EVENT No. 70

発生条件

- 場所：桜咲高校
- 時間：早朝-17:00
- その他：1回のみ。

文化祭の進行については、P113のフローチャートを参照のこと。なお、同伴したのが女の子であった場合、文化祭終了後に愛しさが大アップする。

11/3

陽子、美術部展示の鑑賞

EVENT No. 71

発生条件

- 場所：桜咲高校
- 時間：12:00
- その他：文化祭同伴者が陽子の場合。

陽子が、美術部の展示を見たい、と言う。確かに陽子は、あまりうるさい出し物よりも、静かな美術展示などのほうが好きそうである。

11/3

マリーと一緒に文化祭見学

EVENT No. 72

発生条件

- 場所：桜咲高校
- 時間：12:45
- その他：文化祭同伴者がマリーの場合。

マリーと来た場合は、2人で小鳥の小屋を見ることになる。見学中に選択肢が出るが、どれを選んでも問題はない。

11/3

薫、弓道関係に興味あり?

EVENT No. 73

発生条件

- 場所：桜咲高校
- 時間：12:35
- その他：文化祭同伴者が薫の場合。

薫を同伴者にしたとき最初に発生するイベント。薫は弓道をかじっているらしく、演武会場で手馴れた手つきで弓を引く。

11/3

陣と一緒に文化祭を見てまわる

EVENT No. 74

発生条件

- 場所：桜咲高校
- 時間：12:25
- その他：文化祭同伴者が陣の場合。

陣と来た場合は、新体操部の実技披露を見ることになる。まあ、なんと言うか、プレイヤーキャラクターながら、即物的な思考をちょっと恥ずかしいかな、とも思ったりして。

11/3

舞美と尚子のクラスの出し物

EVENT No. 75

発生条件

- 場所：桜咲高校
- 時間：15:30
- その他：文化祭中で発生する選択肢「マイミーと尚子ちゃんの店に行くかな?」を選んだ場合、発生。※フローチャートを参照

選択肢で「舞美と尚子の店に行く」を選んだ場合は、彼女たちのクラスが催す喫茶店に足を運ぶことになる。どこかで見たことのあるような制服が、なかなかグッドだ。



発生条件

- 場所：桜咲高校
- 時間：15:40
- その他：文化祭中で発生する選択肢、「適当にもうひとまわりしてみんな？」を選んでおり、なおかつイベント68が発生している。

文化祭の会場で、砂緒さんに会う。どうやら、約束のホットドッグをおごられに、店をちょちょいと脱け出してやってきたようだ。愛しさ小アップ。



発生条件

- 場所：桜咲高校
- 時間：15:40
- その他：文化祭中で発生する選択肢、「適当にもうひとまわりしてみんな？」を選んでおり、なおかつイベント68が発生していない。

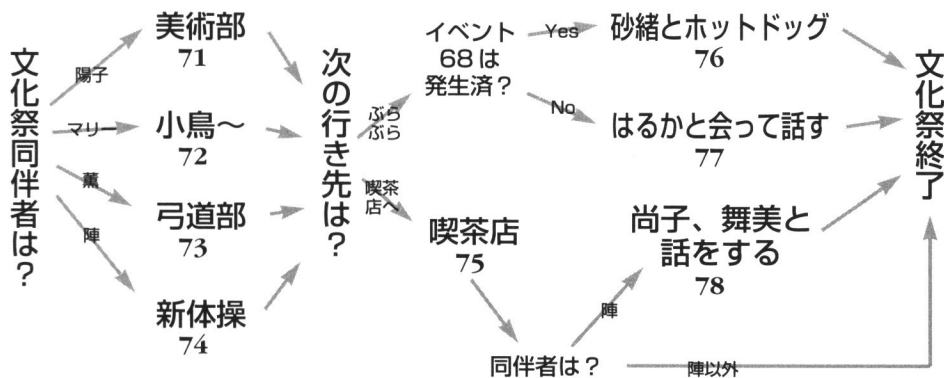
イベント68で砂緒さんと約束していなければ、選択肢「適当に見て回る」を選んだ際にはるかど会合。会話中に3択の質問があり、その受け答えによって愛しさが増減するのだが、ここでは「想像以上に活気があるね」と答えるのがベスト。おカタイ（職種についている）はるかには、誠実さをアピールするのが最適なのだ。

選択肢

- 「想像以上に活気があるね！」→愛しさ小アップ
- 「かわいい生徒が、たくさんいるね！」→愛しさ小ダウン
- 「もっと派手な出し物があるといいのにね！」→変動なし

文化祭 フローチャート

文化祭は、どんな条件でも必ず発生する強制イベント。11月3日の朝から17:00まで拘束され、下のような形で分岐が行われる。陽子、マリ、はるか、砂緒、舞美、尚子、薫のうちの誰かを狙っている場合は、文化祭で愛しさ、親しさを上げることができる。要チェック。



11/3



愛しさ UPI

舞美 or 尚子と文化祭で会話

EVENT No. 78

発生条件

- 場所：桜咲高校
- 時間：16:00
- その他：文化祭同伴者が陣で、なおかつイベント75が発生している。

同伴者が陣であり、さらに舞美と尚子のクラスの店に行っている場合、2人のどちらか愛しさの高いほうと会話することができる。選択肢もあるが、どれを選んでも愛しさが小アップ。

11/3

文化祭の後片付け

EVENT No. 79

発生条件

- 場所：桜咲高校
- 時間：17:00-19:00
- その他：最大計3回発生

17:00～19:00の間に訪れると、文化祭の後片付けを見ることができる。1回めに尚子、2回めに舞美と出会い、3回めもしくは19:00を過ぎるとイベントは終了。

11/3



愛しさ UPI

文化祭の打ち上げパーティー

EVENT No. 80

発生条件

- 場所：桜咲駅
- 時間：19:00-21:00
- その他：1回のみ。

文化祭の打ち上げに向かうはるか、舞美、尚子の3人と会う。「行ってみよう！」を選ぶと追加イベント。3人の中でもっとも愛しさの高いキャラクターと話ができて、愛しさがアップする。

11/3



愛しさ UPI

砂緒さん、店で文化祭の話

EVENT No. 81

発生条件

- 場所：砂緒さんの店
- 時間：16:00-20:00
- その他：文化祭でイベント76が発生している。

文化祭会場でホットドッグをおごってあげた後、砂緒さんの店に行くと発生するイベント。砂緒さんと文化祭について話をする。

11/4



重要!

チカ、交通事故に遭う

EVENT No. 82

発生条件

- 場所：レンタルビデオ店
- 時間：19:00-23:00
- その他：11/1 早朝時点で、チカの親しさが舞美より高く、なおかつ全女性中3位以内。

11月分岐シナリオのひとつ、「チカ入院編」の始まりのイベント。条件を満たしていると、チカの交通事故イベントが発生、今後これをメインに物語が進行していくことになる。

11/4



重要!

チカが交通事故に!?

EVENT No. 83

発生条件

- 場所：緋色館
- 時間：深夜
- その他：11/1 早朝時点で、チカの親しさが舞美より高く、なおかつ全女性中3位以内。

イベント82を見ていない場合の救済処置だ。同イベントと同じく、チカが事故に遭った知らせを受ける。

11/4



重要!

あの矢茂哲哉が刺された!

EVENT No. 84

発生条件

- 場所：緋色館
- 時間：深夜
- その他：11/1 早朝時点で、舞美の親しさが全キャラ中3位以内、かつ舞美の親しさがチカよりも高く、愛しさが全女性中1位でRANK4以上、イベント85が起こっていない。

11月分岐シナリオのひとつ、「哲哉入院編」の始まりのイベント。矢茂哲哉が刺されたら、舞美が緋色館に電話を掛けてくる。これ以後、矢茂哲哉が入院してしまう。

11/4



あの矢茂哲哉が刺された！ 目撃編

EVENT No. 85

発生条件

- 場所：桜咲駅
- 時間：21:00～23:00
- その他：舞美の親しさが全キャラ中3位以内、かつ舞美の親しさがチカよりも高い。

「哲哉入院編」のスタートイベントのひとつ。陽子か道子、どちらか愛しさの高いほうと駅前での出会い、矢茂哲哉が刺されたことを聞く。これ以降、矢茂哲哉が入院する。

11/4



あの矢茂哲哉が刺された！ 救済編

EVENT No. 86

発生条件

- 場所：緋色館
- 時間：深夜
- その他：舞美の親しさが全キャラ中3位以内、かつ舞美の親しさがチカよりも高い。イベント84,85が起こっていない。

「哲哉入院編」のスタートイベントのひとつ。陣が、哲哉が刺されたことを聞きつけて、知らせしてくれる。これ以降、哲哉は入院することになる。

11/5-11/15

哲哉のことを心配する陣…

EVENT No. 87

発生条件

- 場所：病院
- 時間：13:00-18:00 ●休日発生
- その他：1日1回。哲哉が入院中。最大2回。

病院前で、陣と出会い、哲哉の様子について話を聞く。まだ意識が戻らないとのこと。明るい陣が、相当地落ち込んでいる。

11/5

哲哉の事件を新聞で見た倫太郎

EVENT No. 88

発生条件

- 場所：共同リビング
- 時間：朝 ●平日発生
- その他：哲哉が入院した翌朝発生。

倫太郎が新聞で哲哉が刺された事件の記事を見つけ、テレビをつけると、ニュースでもやっている。怖い世の中だよ、とぼつり。

11/5-11/15

哲哉のことを心配する街子

EVENT No. 89

発生条件

- 場所：日吉丸
- 時間：10:00-17:00 ●土曜発生
- その他：哲哉が入院中。

哲哉入院後の関連イベント。道子から哲哉が刺された事件のことを聞いた街子が、主人公に哲哉の容態などを聞く。

11/5-11/15

圭一、哲哉の事件の話をする

EVENT No. 90

発生条件

- 場所：日吉丸
- 時間：17:00-23:00 ●土曜発生
- その他：哲哉が入院中。

哲哉入院後の関連イベント。圭一が、哲哉の事件の話聞いて、「いきなりはないだろう」と憤慨している。

11/5-11/15

砂緒さん、哲哉を心配する

EVENT No. 91

発生条件

- 場所：砂緒さんの店
- 時間：10:00-20:00 ●休日発生
- その他：哲哉が入院中。1日1回、2回まで。

哲哉入院後の関連イベントのひとつ。砂緒さんが、客としてもたまたま来ていた哲哉が刺されたことを知って、心配している。

11/5-11/15

尚子、落ち込む舞美が心配

EVENT
No. 92発生
条件

- 場所：桜咲高校
- 時間：12:00-18:00 ●土曜発生
- その他：哲哉が入院中。

哲哉入院後の関連イベントのひとつ。哲哉が入院して落ち込んでいる舞美のことを、尚子が心配して話してくれる。

11/5-11/15

哲哉入院でだいぶまいっている舞美

EVENT
No. 93発生
条件

- 場所：桜咲高校
- 時間：10:00-18:00 ●土曜発生
- その他：哲哉が入院中。1日1回、2回まで。

哲哉入院中の関連イベントのひとつ。桜咲高校前で舞美に会うが、哲哉入院のショックでかなり落ち込んでいる。

11/5-11/7



陽子にチカのお見舞いに誘われる

EVENT
No. 94発生
条件

- 場所：緋色館
- 時間：夕
- その他：チカが入院中。

陽子からチカのお見舞いに誘われる。行く・行かないの選択肢があり、行くを選ぶと彼女と一緒に病院に向かうことになる。

11/6-11/22



足を骨折したチカを見舞う

EVENT
No. 95発生
条件

- 場所：病院
- 時間：16:00-18:00 ●休日発生
- その他：チカが入院中。1日1回。※16:00以前、もしくは18:00以降に病院に行ってもチカには会えない。

チカのお見舞いに行くことができる。なお、チカとは彼女が定期検診を受けていない時間帯(16:00～18:00)にしか会うことは不可能。

11/6-11/21

俺はお前が好きだッ…!?

EVENT
No. 96発生
条件

- 場所：緋色館
- 時間：夜 ●平日発生
- その他：チカが入院中。チカの見舞いに5回以上行っている。

倫太郎から衝撃の告白(?)の後、チカをどう思っているのかの問いがある。どう答えても、さしあたって問題(彼女の恋愛度への影響等)はないが、やっぱり素直に答えたいところ。

11/6-11/23

早とちりな道子

EVENT
No. 97発生
条件

- 場所：百道大学
- 時間：10:00～15:00 ●土曜発生
- その他：チカが入院中。チカの見舞いに3回以上行っている。

チカが事故に遭ったことを「緋色館の誰かが事故に遭った」と聞き違えた道子が、主人公に問い掛けてくる。

11/6-11/23

コンビニの前は交通事故が多らしい

EVENT No. 98

発生条件

- 場所：共同リビング
- 時間：20:00-23:00 ●休日発生
- その他：チカが入院中。

陣と、コンビニ前の道路の交通事故の多さについて話し合う。…チカの事故の原因は、あまりそれとは関係がないような気がしないでもないが。

11/6-11/23

マリーからお見舞いの報告


EVENT No. 99

発生条件

- 場所：共同リビング
- 時間：20:00-23:00 ●休日発生
- その他：チカが入院中。見舞いに3回以上行っている。

マリーがチカのお見舞いに行ってきた報告をする。面倒見の良い彼女らしいイベントだ、

11/7-11/22

 チカのお見舞い

EVENT No. 100

発生条件

- 場所：病院
- 時間：夕 ●平日発生
- その他：チカが入院中。1日1回。

チカのお見舞いに行くことができる。7回までセリフが変化する。

11/14-11/20

温泉旅行へ!!

EVENT No. 101

発生条件


- 場所：緋色館
- 時間：夜 ●平日発生
- その他：哲哉およびチカの入院イベントが発生していない場合に発生。
※11/1早朝の時点で、舞美およびチカの履きさがいずれも全キャラ中3位以内に入っていないようにすればよい。

哲哉およびチカの入院イベントが発生していない場合、陣から緋色館全員（薫除く）で温泉旅行に行かないかと誘われる。「行く」と答えた際は、舞美、もしくは砂緒も連れて行くことができる。この温泉旅行は、参加女性キャラクターの愛しさを大幅にアップさせられる貴重なイベントなので、可能な限りOKしておきたい。

選択肢

- 「行く!」→イベント続行
- 「行かない!」→イベント終了
- 「ちょっと考えさせてくれ…」→イベント続行

11/15

 哲哉、意識を取り戻す。喜ぶ舞美

EVENT No. 102

発生条件

- 場所：自分の部屋
- 時間：夜
- その他：哲哉が入院中。舞美の愛しさが全女性中1位。

舞美から部屋に直接電話があり、哲哉が意識を取り戻したことを報告される。口調も変わり、胸のつかえが一気におりた感じの舞美に、彼女を心配していたはるかも安堵する。

11/15

哲哉、意識を取り戻す。救済編

EVENT No. 103

発生条件

- 場所：自分の部屋
- 時間：夜
- その他：哲哉が入院中。イベント102が起こっていない。

イベント102の救済イベント。舞美の愛しさがあまり高くない時、夜に陣が哲哉の意識回復の報告をしてくれる。

11/16-11/17

哲哉の見舞い・陣に遭遇

EVENT
No. 104

発生条件

- 場所：病院
- 時間：10:00-18:00
- その他：哲哉の意識が戻っている。

病院に行くと、陣もちょうど見舞いに行くところだった。それに同行して、哲哉の元気な姿を見ることができる。哲哉から、彼を刺した奴らの話などを聞く。

11/16-11/17



哲哉の見舞い・舞美に遭遇

EVENT
No. 105

発生条件

- 場所：病院
- 時間：10:00-15:00
- その他：哲哉の意識が戻っている。

哲哉の見舞いに行くと、病院の前でばったりと舞美に出会う。気を回して舞美一人で行かせるが、舞美は結局哲哉に挨拶せずに戻ってきてしまう。この後、ケーキと一緒に食べるか食べないかの選択肢があり、食べないとそこでイベントが終了してしまう。食べると、食べながら舞美が、いつになく自分の気持ちを正直に話してくれる。舞美との関係の転機となる重要なイベントだ。

選択肢

- ケーキを食べないかと聞かれ
- 「食べない」→愛しさ大ダウン
- 「食べる」→「にこやか～」→愛しさ中アップ
- 「烈火のごとく～」→愛しさ中ダウン
- 舞美の愛しさがRANK5以上なら愛しさ中アップ、RANK4以下なら愛しさ小アップ
- 最後にもう1度愛しさ小アップ

11/16-11/22

哲哉の意識回復・砂緒さんに伝える

EVENT
No. 106

発生条件

- 場所：砂緒さんの店
- 時間：10:00-20:00 ●休日発生
- その他：哲哉の意識が戻っている。1日1回、2回まで。

哲哉の意識が戻ったことを砂緒に知らせるイベント。砂緒さんは喜び、しばらくその話題で盛り上がることに。2回め、見舞いに行ってきた砂緒が自分のことを覚えてくれていたと喜ぶ。

11/16-11/22

哲哉の意識回復・尚子も安堵

EVENT
No. 107

発生条件

- 場所：桜咲高校
- 時間：12:00-18:00 ●土曜発生
- その他：哲哉の意識が戻っている。

尚子が、哲哉の意識が戻ったおかげで舞美の調子もいつもに戻ったことを教えてくれる。哲哉のことよりはむしろ、舞美が元気になったのが嬉しいようだ。

11/17

倫太郎、井尻島に栄転？

EVENT
No. 108

発生条件

- 場所：舞鶴公園
- 時間：12:00-18:00
- その他：1回のみ。倫太郎に子供がいることを知っており、イベント109が発生していない場合。

舞鶴公園で倫太郎に会うが、どうも転勤の話が出ているようだ。しかも、井尻島という、聞いたこともないような島。悩んでいる倫太郎…。

11/17

倫太郎、井尻島に栄転？

EVENT
No. 109

発生条件

- 場所：共同リビング
- 時間：118:00-23:00
- その他：倫太郎に子供がいることを知っており、イベント108が発生していない場合のみ発生。

イベント108が起らなかった場合の救済イベント。共同リビングで、離島に栄転の話が持ち上がっている倫太郎の話聞く。

11/18

転勤話を蹴ることにした倫太郎

EVENT
No. 110発生
条件

- 場所：緋色館
- 時間：朝
- その他：イベント108か109が発生している場合。

イベント108か109が発生しているときは、翌朝自動的に発生する。一人息子の義春くんのことを考え、転勤話を蹴ることにした倫太郎が、そのことを話してくれる。

11/22

チカの快気祝いパーティー開催

EVENT
No. 111発生
条件

- 場所：緋色館
- 時間：夜
- その他：チカが入院中。

倫太郎から、24日に退院するチカの快気祝いパーティーがあると知らされる。開催場所はチカの部屋とのこと。

11/23

哲哉の意識回復・舞美、はるかから逃げる

EVENT
No. 112発生
条件

- 場所：桜咲高校
- 時間：12:00-17:00
- その他：哲哉の意識が戻っている。

哲哉の意識が回復して、舞美が元気を取り戻していることがよくわかるイベント。舞美を見なかったか、とはるかに聞かれる。どうやらなにか悪いことをして、追いかけているようだ。

11/23

矢茂哲哉、ついに全回復。退院

EVENT
No. 113発生
条件

- 場所：緋色館
- 時間：深夜 ●休日発生
- その他：哲哉の意識が戻っている。

哲哉が刺された傷から回復し、この日退院したことを、陣から聞く。ちなみに、これで「哲哉入院編」シナリオは終了となる。

11/23

チカから快気祝いのパーティーに誘われる

EVENT
No. 114発生
条件

- 場所：病院
- 時間：16:00-18:00 ●休日発生
- その他：チカが入院中。※16:00以前、もしくは18:00以降に病院に行ってもチカには会えない。

チカから快気祝いのパーティーに誘われる翌日、退院で浮かれているチカのお見舞い。24日にある快気祝いパーティーにこないか、と誘われる。選択肢はなし。

11/23-11/30

街子も知っているチカの入院

EVENT
No. 115発生
条件

- 場所：日吉丸
- 時間：10:00-15:00 ●休日発生
- その他：チカが入院中、もしくは退院後。

チカの入院のエピソードについて、街子と会話。道子から聞いたのだろうか…？

11/23 日吉丸で温泉の話題

EVENT No. 116

発生条件

- 場所：日吉丸
- 時間：17:00-23:00
- その他：主人公が温泉旅行の誘いを断った場合発生。

街子&圭一と温泉について話す。美紀と炒木とも面識がある場合は、2人も話に混ざってくる。

11/23 砂緒さんの店で温泉の話題

EVENT No. 117

発生条件

- 場所：砂緒さんの店
- 時間：10:00-20:00
- その他：主人公が温泉旅行の誘いを断った場合発生。

温泉旅行に行っていない場合、砂緒さんと温泉について語ることができる。イメージどおり(?)、砂緒さんは温泉好きなようだ。

11/23 温泉旅行に出発!!

愛しさUP!

EVENT No. 118

発生条件

- 場所：緋色館
- 時間：早朝
- その他：主人公が温泉旅行に行く場合、1回のみ

予定通り、11月の23日・24日と一泊二日で温泉旅行へ。なお、温泉旅行終了時、3人娘のうち一番愛しさの高いキャラクターが、さらに全キャラ中愛しさ3位以内の場合、愛しさ小アップ。

11/23 温泉旅行でローラと遭遇

愛しさUP!

EVENT No. 119

発生条件

- 場所：温泉
- 時間：夕
- その他：温泉旅行中にローラと面識がある場合

ローラ瀬倉と知り合いになっている場合に限り、温泉到着直後の選択肢「のんびり散歩」を選ぶことでローラと出会うことができる。話すだけで愛しさの上がるおいしいイベントだ。

11/23 大・宴・会!!

愛しさUP!

EVENT No. 120

発生条件

- 場所：温泉
- 時間：18:00
- その他：温泉旅行中に必ず発生

温泉旅行中の大宴会イベント前に、陽子と会話する。選択肢があるが、今回ばかりは無礼講。ちょっと悪ノリ気味の臭いセリフ「風呂上がりのキミがまぶしくて…」を選んで彼女の愛しさをアップさせよう。

選択肢

- 「楽しくて飲みすぎちゃったよ。」→変動なし
- 「実は、酒、苦手なんだ…おえっ。」→変動なし
- 「風呂上がりのキミが、まぶしくて。」→愛しさ中アップ

11/23 大宴会をこっそりと抜け出して…

EVENT No. 121

発生条件

- 場所：温泉
- 時間：21:25
- その他：温泉旅行中に発生

大宴会中の選択肢「抜け出す」を選んだ場合、砂緒が舞美、どちらか同伴したキャラクターと談話することができる。舞美の場合に限り選択肢が出るが、恋愛度に影響はない。

11/23 月明かりの下、陽子と散歩

EVENT No. 122

発生条件

- 場所：温泉
- 時間：夜
- その他：温泉旅行中に発生

選択肢

- 「グー！」→選択肢
- 「チョコキ！」→選択肢
- 「パー！」→愛しさをアップ小
- 「俺をどう思うか教えて。」→愛しさを中アップ
- 「好きな人の名前を教えて。」→愛しさを中アップ
- 「スリーサイズを教えて。」→愛しさを中ダウン

大宴会終了後の選択肢で「散歩する」を選び、さらに陽子の愛しさが3人娘の中で一番高かった場合に発生するイベント。陽子と散歩しながら、語り合う。会話の途中にジャンケンがあり、「グー」か「チョコキ」を出すと勝利。3つの中から、好きな質問を選んで彼女の本心を聞き出すことができる。ただ、くれぐれもHな質問は控えるように!!

11/23 酔いを醒ますべく、マリーと散歩

EVENT No. 123

発生条件

- 場所：温泉
- 時間：夜
- その他：温泉旅行中に発生

選択肢

選択肢はどれを選んでも愛しさを小アップ

イベント122と同様の条件で、マリーの愛しさが3人娘で最高の場合に発生。散歩に出た先でマリーと出会い、一緒に語らうことになる。選択肢も一応出現するが、どれを選んでも愛しさが小アップする。

11/23 遠く温泉宿ではるか2人…

EVENT No. 124

発生条件

- 場所：温泉
- 時間：夜
- その他：温泉旅行中に発生

やはりイベント122・123と同様の条件で、はるかの愛しさが3人娘中一番の場合に発生する。砂緒もしくは舞美について、彼女と語り合うことに。必ず愛しさが小アップ。

11/23 女部屋に行ってみると陽子だけ…

EVENT No. 125

発生条件

- 場所：温泉
- 時間：深夜
- その他：温泉旅行中に発生

眠れないときの選択肢で「女性部屋へ」を選ぶと、部屋の中に1人である陽子と話をすることができる。愛しさが小アップだ。

11/23 誰もいない風呂でマリーと一緒に…♪

EVENT No. 126

発生条件

- 場所：温泉
- 時間：深夜
- その他：温泉旅行中に発生

イベント125と同じシチュエーションで「風呂に入る」を選択すると、マリーと一緒に風呂に入ることができる。いわゆる混浴と言うヤツだ。愛しさが小アップ。

11/23 寝ぼけたはるかがふとんの中に!!

EVENT No. 127

発生条件

- 場所：温泉
- 時間：深夜
- その他：温泉旅行中に発生。

イベント125・126と同様の選択肢で、「寝るっ!」を選んだときに発生。なんと、酔い+寝ぼけ状態のはるかが、誤って主人公の布団の中に潜り込んできてしまうのだ。必ず愛しさアップ。

11/23 実は陽子も温泉に行っていなかった

EVENT No. 128

発生条件

- 場所：緋色館
- 時間：20:00-23:00
- その他：主人公が温泉に行っていない場合、外から緋色館に入ると発生。

陽子の愛しさがRANK 5の場合、主人公の部屋でシャワーを浴びている陽子と遭遇（愛しさ小ダウン）。RANK 4以下の場合、少々の会話を交わしたあと、陽子は友達の家へ行ってしまう。

11/23 倫太郎の代わりにチカの誕生パーティー

EVENT No. 129

発生条件

- 場所：共同リビング
- 時間：16:00-20:00
- その他：主人公が温泉へ行っていない場合発生。

チカの誕生日パーティーをやる約束をすっぽかし、自分だけ温泉旅行に行ってしまった倫太郎。チカがその抗議のために来訪し、主人公に代わりに祝ってくれと頼む。あまりにも唐突な出来事であるが、祝ってあげれば愛しさが小アップ×2する。断れば当然のように中ダウンだ。

選択肢

「しかたないな。俺が祝ってやるよ。」→愛しさ小アップ×2
「倫太郎が帰ったら、あらためて行きなよ。」→愛しさ中ダウン

11/23 チカの快気祝いパーティー

EVENT No. 130

発生条件

- 場所：共同リビング
- 時間：17:30-19:00
- その他：特になし。

リビングで待ち合わせ、倫太郎とともに出発。他の緋色館のメンバーは先行しており、チカ宅で待ち合わせることになる。

11/23 温泉旅行のおみやげをもらう

EVENT No. 131

発生条件

- 場所：共同リビング
- 時間：12:00-23:00
- その他：主人公が温泉に行っていない場合発生。

温泉旅行に行っていたメンバーが帰宅。ペナント等のおみやげをもらえる。皆のリフレッシュした顔を見ていると、行かなかったことにちょっと後悔かも。

11/23 緋色館のみんながやっと旅行から帰ってきた

EVENT No. 132

発生条件

- 場所：共同リビング
- 時間：深夜
- その他：主人公が温泉に行っていない場合発生。イベント131が発生していない時。

イベント131を見ていない場合のみに発生する。内容は131とまったく同じで、旅行から帰ってきた面々からおみやげをもらう。

11/24 旅行先のはるかから電話があったらしい

EVENT No. 133

発生条件

- 場所：砂緒さんの店
- 時間：10:00-20:00
- その他：主人公が温泉に行っていない場合発生。

砂緒さんの店に行くと、昨晚温泉に行っているはるかから電話があったとの知らせを受ける。その後は、イベント117と同様に砂緒さんと温泉について語らう。

11/24 またも旅行中にローラと出会う

EVENT No. 134

発生条件

- 場所：温泉
- 時間：10:05
- その他：温泉旅行中に発生。イベント119が発生している。

イベント119と同じく、旅行に来ているローラ瀬倉と会う。彼女と彼女の母は、どうやらもう一泊していくようだ。

11/24 温泉に行かなかった陽子と朝食

EVENT No. 135

発生条件

- 場所：陽子の部屋
- 時間：早朝
- その他：イベント128が発生しており、かつ陽子が友達の家へ泊まりに行っていない場合発生。

イベント128が発生しており、かつ陽子が緋色館にいる（愛しきRANKが5）場合は、彼女と2人で朝食を摂ることになる。陽子手作りのサンドイッチを食べつつ、愛しき小アップだ。

11/25-11/29 温泉旅行の思い出を語り合う

EVENT No. 136

発生条件

- 11/26発生せず ●場所：砂緒さんの店
- 時間：夕
- その他：イベント118が発生しており、砂緒さんの店でバイト中ではない。

温泉旅行に行っている場合は、緋色館住人以外の同伴者（砂緒が舞美）と出会い、旅行の思い出話に花を咲かせることになる。砂緒さんの場合は会話後に愛しき小アップするが、舞美は恋愛度に変動は起きない。

選択肢

- 温泉旅行の同伴者が砂緒→愛しき小アップ
- 温泉旅行の同伴者が舞美→変動なし

11月のシナリオ分岐 について

11月のシナリオは、ゲームの進行の具合によって3通りに分岐する。攻略上、この11月分岐は非常に重要。ここでは、その分岐ロジックを解説しておく。

すべてはその朝——11月1日早朝に決まる

確定ヒロイン判定の1ヶ月前…11月1日の早朝。11月には3つの大きなシナリオが用意されていて、その振り分けが、実はその月最初の朝に行なわれている(以下「11月分岐」)。そのロジックは以下の通り。2つ以上のシナリオが同時に発生することがありえないのは、一目瞭然。これを理解して、あらかじめ自分の望んだシナリオでプレイできるようにしよう。

◎11月分岐はランダムではなく、攻略可能なロジックで制御されている。



「11月分岐」発生ロジック

11月1日早朝、その時点での安井舞美と秋吉チカの親しさを判定基準とする。

★舞美親しさ=A、チカ親しさ=Bのとき

Aが全女性中3位以内、かつA>B

Iへ

Bが全女性中3位以内

IIへ

それ以外のとき

IIIへ

I 哲哉入院 ◀ 有名DJが刺された!!

舞美の親しさが高い場合発生するシナリオ。舞美が追っかけ的に慕っているDJ矢茂哲哉が、クラブの近くにたむろしていた奴らに刺されて、意識不明の重態に陥ってしまう。彼が入院している間に、舞美の心は次第に…。

イベント

- 矢茂哲哉、暴漢に刺され入院。重態 (4日)
- 哲哉意識戻り、舞美が明るさを取り戻す (15日)
- 舞美見舞い。主人公とケーキ食べる (16-17日)
- 哲哉退院 (23日)

◎哲哉のお見舞いに陣と一緒に行く。意識を取り戻した後、いろいろと話せる。



II チカ入院

元気娘・チカが車に跳ねられ!?

倫太郎の妹・チカがコンビニの前で車に跳ねられ、入院。幸い重傷ではないが、この入院をきっかけに、チカの気持ちに大きな変化が生まれる。もちろんそれは主人公の行動次第なのだ。

◎入院期間は結構長いので、その間に何度か見舞いに行くことができる。



イベント

- チカ、コンビニ前で車に跳ねられる (4日)
- 陽子と一緒にチカを見舞いに行く (5-7日)
- 主人公、せっせとチカの見舞いへ (6-23日)
- チカ退院、快気祝いのパーティー (24日)

III 温泉旅行

緋色館メンバー、温泉で大暴れ

山科温泉のチケットをもらってきた陣が、緋色館のみんなで旅行に行かないか、と持ちかける(行かないことも可能)。いつものメンバーに、砂緒さん(もしくは舞美)を加えた7人の、1泊2日の小旅行。事件続きの大波乱の温泉旅行であった。

◎たった1泊2日だというのに、さまざまな事件が凝縮されて起こる。

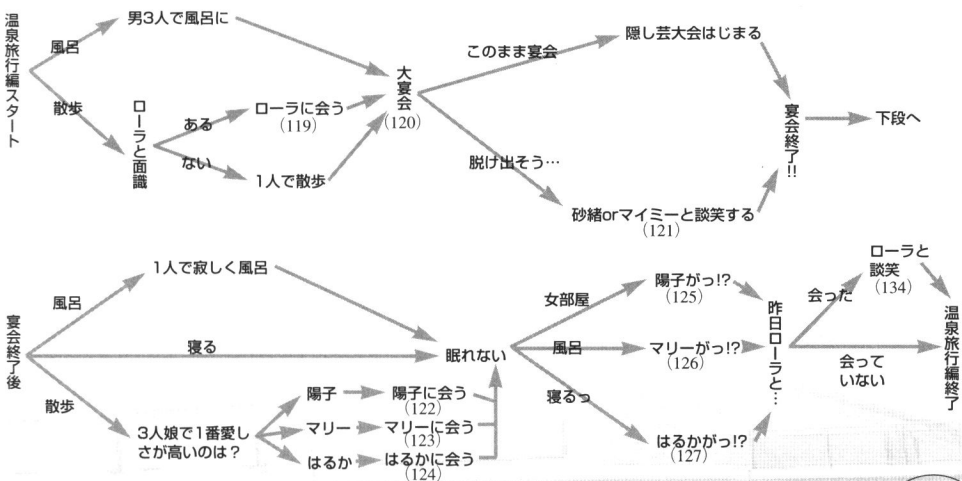


イベント

- 陣、チケットをゲット (14-20日)
- いざ、温泉旅行へ (23日朝～)
- 大宴会。飲んだくれる (23日夕～)
- 3人娘と主人公、イケない事件が… (23日深夜)

温泉旅行 (11/23～11/24) 完全フローチャート

温泉旅行は分岐が入り乱れていて、全体像を把握しづらい。このフローチャートを見て、狙いのイベントを逃さないようにプレイしよう。なお、数字はP98～123のイベントリストの番号に対応。



バイト時に起こる イベント一覧

ここでは、一枚絵が表示されるような大きなイベントを中心に、バイト時に起こるイベントを掲載した。バイト選び時の参考にしてほしい。

番号	日付・曜日	時間帯	バイト場所	発生条件	選択肢・内容
01	12/2-12/5 水、木曜	夕	砂緒さんの店	確定ヒロインが砂緒 合鍵をまだもらっていない	砂緒のマンションの合鍵をもらう ※マップに砂緒さんの家出現
02	12/01-12/23 水、木曜	夕	砂緒さんの店	確定ヒロインが砂緒 砂緒とキスをしている	厨房で砂緒とキスをする
03	10/1-12/10 火、金曜	夕	日吉丸	道子の親しさが全女性中3位以内 1/4の確率	道子が顔を出す。1回目、「ちょっと〜」選択で、 街子と圭一のなれ初めを聞かされる
04	10/1-10/31 火、金曜	夕	クラブハウス		矢茂哲哉と会う ※矢茂哲哉との面識ありになる
05	10/1-10/31 火、金曜	夕	クラブハウス	チカの親しさが全女性中2位以内 チカ拉致未遂事件発生前	チカが不良たちとたむろしている
06	12/1-12/15 火、金曜	夕	クラブハウス	陽子の愛しさが全女性中3位以内 確定ヒロインが陽子（帰省中は発生せず）	陽子、クラブハウスに顔を出す 2回目、2人いるところに哲哉登場
07	12/1-12/15 火、金曜	夕	クラブハウス	はるか愛しさが全女性中3位以内	風紀担当教師としてはるかが来る 2回目、いろいろと話をする
08	12/1-12/23 火、金曜	夕	クラブハウス	確定ヒロインが舞美	尚子が舞美と主人公の関係に気づく ※尚子の失恋
09	5/10-5/30 木、金曜	夕	高宮ビル	美紀との面識なし	美紀と初めて会う ※美紀との面識ありになる
10	5/13-5/17 木、金曜	夕	高宮ビル	美紀と面識あり	バンク事件があったことを知る
11	5/13-5/31 木、金曜	夕	高宮ビル	イベント10が発生済み	2回目、バンク犯人を美紀が捕らえる
12	4/8-4/24 水、木曜	夕	レンタルビデオ	美紀との面識なし	美紀と初めて会う
13	4/8-4/24 木曜	夕	レンタルビデオ	イベント12が発生済み	美紀と新作ビデオの整理をする
14	5/1-6/18 火、水曜	夕	コンビニ	前編ヒロインがはるかでない 1/4の確率	はるかがやってくる。 1回目、ファッション雑誌を買うはるか
15	6/4-6/30 火、水曜	夕	コンビニ	美紀との面識なし	美紀と初めて会う
16	10/1-11/30 火、水曜	夕	コンビニ	1/4の確率	陽子がやってくる。1回目、愛しさRANKS以上で 煮付けを作ってもらう約束
17	10/1-12/23 火、水曜	夕	探偵事務所	探偵イベントに突入していない	3回目で美紀が確定ヒロインでないとき、 美紀が差し入れをくれる
18	6/1-10/30 火曜	夕	スポーツジム	砂緒と面識あり 1/4の確率	砂緒がプールに泳ぎに来る
19	6/1-10/31 火、木曜	夕	スポーツジム	舞美、尚子と面識あり 1/4の確率	舞美と尚子が泳ぎに来る 2回目以降、速く泳いでいる舞美と尚子を発見
20	6/1-6/30 火、木曜	夕	スポーツジム	ちづると面識あり 1/4の確率	ちづつが泳ぎに来ている 1回目、同僚たちにサボりをバラされる
21	6/1-10/30 火、木曜	夕	スポーツジム	チカと面識あり 1/4の確率	チカが泳ぎに来ている
22	10/1-10/31 火、木曜	夕	スポーツジム	道子と面識あり 1/4の確率	道子と街子が泳ぎに来ている
23	6/4-6/28 月、金曜	夕	清掃会社	尚子と面識あり 清掃のバイトで尚子と同僚	舞美がちょっかいを出しに来る 3回目、ゴミ捨てに行った尚子を舞美が待つ

炒木探偵事務所で発生する特殊な「探偵イベント」

左表に掲載したイベントは、発生条件がバイト時であることを除けば、通常のイベントとほとんど変わらない。ところが、炒木探偵事務所で発生する「探偵モード」のイベント（探偵イベント）は、逃げた飼い犬の行方を追ったり、女子高生の素行を調査したりと、バイトのわりに探偵っぽいことができたりする。これらのイベントは、発生確率2/5。それほど低い確率ではないので、狙いの女の子のイベントがしばらくこない時などに、暇潰しに挑戦してみてはいかがだろうか？



◎いつもは暇な探偵事務所。だがひとたび依頼を受ければ、バイトが独自に調査を行なう。

犬さがし ◀ 逃げた飼い犬の行方を追え！

10月1日～10月15日の間に、バイト1回（1日）につき約2/5の確率で発生する。桜咲町で逃げた犬のルーゼちゃんを探すことになる。捜査に入ると、どこを探すかという選択肢が出て、繁華街、桜咲女子短大、百道大学の3つから選択し、そこへ行って聞き込み等を行なう。

事件解決の最短ルートは、桜咲女子短大を選び、そこで調査を5回行なうこと。マーリーが最近飼い始めたという犬が、逃げ出したルーゼちゃんだったのだ。これで調査完了。3つの依頼の中でもっとも難しいのがこれだ。

◎せっかくならばマーリーになついていたのに……。仕方がないけれどね。



マッシーを追え！ ◀ 現代の神秘・マッシーは本当にいるのか？

4月の時点でマッシーイベント（P98／イベント1～6）が起きていた場合、徹夜が入院していなければ、11月1日～11月15日の間に、バイト1回（1日）につき約2/5の確率で発生する。この依頼は、なんと百道大学の不思議現象研究会から来たもの。わざわざ金を払って探偵に頼むくらいなら……しかし、仕事は仕事。事件解決（というか、解決するわけがないので調査終了）までには、7回の調査を行なわなければならない。調査に入る時にかならず選択肢が出るが、これはどれを選んででもOK。そして、7回めには憧れの怪獣マッシーと……？

◎4月にこのイベントを発生させおかないとならないのだ。




ナナコが冷たい ◀ 桜咲高校で女子高生を張り込む

12月1日～12月15日の間に、バイト1回（1日）につき約2/5の確率で発生する。依頼人は、26歳・社会人。桜咲高校のナナコちゃん（仮名）と付き合っているが、最近態度が冷たいということで、調査を依頼してきたのだという。炒木は小娘が嫌いということで、バイトの主人公に仕事が回ってきたのである。

調査終了に必要な調査回数は5回。その間、桜咲高校で女子高生の張り込みをすることになる。ご多分に漏れず舞美・尚子に会い、情報を収集した結果はまったくのシロ。

◎鑑賞：ではなく監視。このあと、当然マイミーに冷やかされる。





電撃攻略王

リフレインラブ2 公式攻略ガイド

STAFF

Directors 電撃PlayStation編集部
電撃G'sマガジン編集部
電撃攻略王編集部 (佐々木 将)

Editors..... 電撃攻略王編集部 (鴉田 洋志 / 佐藤 善一)
有限会社murmur's GROUP (山本 直人 / 安部 朋実)

Writers 有限会社murmur's GROUP (遠藤 力也 / 越塚 正典 / 金万 義博
/ 関山 知孝)

Designer GETTARAGICCA

DTP 有限会社murmur's GROUP (山本 直人 / 恩田 浩幸 / 小倉 賢)

発行 1999年2月20日 初版発行

発行者 佐藤辰男

発行所 株式会社メディアワークス
〒101-8305 東京都千代田区神田駿河台1-8 東京YWCA会館
TEL. 03-5281-5224 (編集)

発売元 株式会社主婦の友社
〒101-8911 東京都千代田区神田駿河台2-9
TEL. 03-5280-7550 (営業)

印刷所 共同印刷株式会社

装 丁 デザインレスト(朝倉哲也)

落丁・乱丁本はお取り替えます。
定価はカバーに表示してあります。

©1999 Riverhillsoft Inc.

Printed in Japan

ISBN4-07-310835-2 C 0076

本書の全部または一部を無断で複写(コピー)することは、
著作権法上の例外を除き、禁じられています。
本書からの複写を希望される場合は、
日本複写権センター(03-3401-2382)にご連絡ください。

※本書の内容(攻略法など)に関する電話でのお問い合わせは、一切受け付けておりません。ご了承ください。



電撃攻略王

●プレイステーション

AZITO2 完全攻略ガイド

efficus この想いを君に… 公式キャラクター&攻略ガイド

エリーのアトリエ～ザールブルグの錬金術士2～ 攻略ガイド

快刀乱麻 雅 公式攻略ガイド～橋岡道場繁盛指南書～

影牢～刻命館 真章～ 公式攻略ガイド

鋼仁戦記 公式攻略ガイド

サイレントメビウス～幻影の墜天使～ 公式攻略ガイド

serial experiments lain 公式ガイド

新日本プロレスリング 闘魂烈伝3

公式攻略ガイド ザ・パーフェクトデータ

スターオーシャン セカンドストーリー 完全攻略ガイド

スペクトラルタワーII 公式攻略ガイド

スレイヤーズろいやる 公式攻略ガイド PSも攻略重視!!

スレイヤーズわんだほ～ 完全攻略ガイド

DEEP FREEZE 公式攻略ガイド

トゥームレイダー2 完全攻略ガイド

ナイトメア・プロジェクトYAKATA公式攻略ガイド

HARD EDGE 公式攻略ガイド

パイオニアLDC公認 NOëL～La neige～公式ガイド

バウンティソード・ダブルエッジ 公式攻略ガイド

バックガイナー～よみがえる勇者たち～

飛翔編「うらぎりの戦場」公式攻略ガイド

パラサイト・イヴ 攻略ガイド

ヒロインドリーム1&2 公式設定資料集+公式攻略ガイド

星の丘学園物語 学園祭 公式攻略ガイド

マール王国の人形姫 公式 クルルのひみつ手帳

MONSTERSEED 公式攻略ガイド

立体忍者活劇・天誅 公式攻略ガイド

ルナ シルバースターストーリー 公式攻略ガイド

●セガサターン

機動戦士ガンダム ギレンの野望 完全攻略ガイド

銀河お嬢様伝説ユナ3 ～LIGHTNING ANGEL～
公式攻略ガイド

スレイヤーズろいやる2 完全攻略ガイド

デッド オア アライブ 公式攻略ガイド

プリンセスクエスト 公式攻略ガイド

プリンセスメーカー ゆめみる妖精 完全攻略ガイド

ラングリッサーV・ジ エンド オブ レジェンド
・パーフェクトタクティクス

ルームメイト3～涼子 風の輝く朝に～

公式攻略ガイド 涼子ファイナル with CD

ルナ2 エターナルブルー 完全攻略ガイド

●ニンテンドウ64

スーパーロボットスピリッツ 完全攻略ガイド

ゼルダの伝説 時のオカリナ 完全データ&マップ

ぬし釣り64 公式攻略ガイド

マリオカート64 完全攻略ガイド

ヨッシーストーリー完全攻略ガイド

●プレイステーション&セガサターン

エターナルメロディ 公式攻略ガイド

お嬢様特急 公式攻略ガイド

スーパーロボット大戦F 完全攻略ガイド

フォトジェニック 公式攻略ガイド

悠久幻想曲 公式攻略ガイド

悠久幻想曲2nd Album 公式攻略ガイド

リフレイン ラブ ～あなたに逢いたい～公式攻略ガイド

◆最新ゲーム160タイトルのウラワザを完全収録!

電撃ウラワザ王

超新作最速版'98年3月～9月

◆「ガンダム」ゲームのすべてとウラワザを1冊に!

機動戦士ガンダム ゲーム全集

好評発売中

ISBN4-07-310835-2


C0076 ¥950E



9784073108351



1920076009501



◆あなたの胸のときめきをを完全サポート!◆
12(+1)人の女の子たちをキャラクター別に徹底攻略!
すべてのイベントを見るための手引きを簡単伝授!
全エンディングの秘密をこっそり解説!

© 1999 Riverhillsoft inc.