



スーパーファミコン®

SHVC-W3



SUPER Famicom
LICENSED BY NINTENDO

アクト

～海と風の鼓動～

とりあつかいせつめいしよ
取扱説明書

WOLFTEAM
GAME CREATIVE STAFF


はじめに

この度は、弊社製品「ノイギア」をお買い上げいただき、誠に有り難うございます。

ご使用前に、この「取り扱い説明書」をよくお読みいただき、正しい御使用方法で御愛用下さい。

目次

ストーリー	2
ノイギーア・マップ	2
タイトル画面	
ゲームスタート / コンティニュー	4
コンティニューとセーブ方法	5
ゲーム画面説明	6
操作方法	7
アイテム説明	8・9
登場人物紹介	10・11
鎖の使い方	12





ストーリー

ここ数ヶ月、ノイギア領海内を航行する
輸送船が行方不明になるとい、原因不明の
事件が相次いでいた。

主人公デュークは旅人の身なりをしている
が、実は2年前にノイギアを追放された王
子であり、城主のただ一人の子供である。自
由奔放な旅を望んだために父から離れたデ
ュークだったが、異変の噂を聞きつけノイギ
アへ帰ろうとする。

そして……………。

がめん タイトル画面

がめん ●タイトル画面



▲タイトル画面

タイトル画面には「ゲームスタート」・「コンティニュー」の表示がされています。

十字キーの左右で選択し、スタートボタンで決定して下さい。

オープニングはスタートボタンを押すと飛ばすことができます。

●ゲームスタート

ゲームスタートを選ぶと、ゲームを最初から始めることができます。

物語は、デュークがノイギアに戻るため、船に乗り込むところから始まります。

●ステレオ/モノラルの切り替え

ゲームスタートを決定した後に、ステレオかモノラルを指定することができます。

●コンティニュー



▲コンティニュー画面

コンティニューを選ぶことによって、前回の続きからゲームを始めることができます。

十字キーの上下でロードするセーブデータを選択し、スタートボタンで決定して下さい。

セーブしたステージの始めからゲームを再開することができます。

コンティニューとセーブ方法 ほうほう

●コンティニューとセーブ方法 ほうほう



▲ゲームオーバー画面 がめん



▲セーブ画面 がめん

ゲームオーバーになるとゲームオーバー画面になります。ゲームオーバー画面では、コンティニューとセーブの選択ができます。十字キーの左右で選択し、スタートボタンで決定して下さい。

●コンティニューを選んだとき えら

コンティニューを選ぶと、ゲームオーバーになったステージの最初から始めることができます。

*セーブを選んだとき えら

セーブを選ぶとセーブ画面になります。十字キーの上下でセーブエリアを選択し、スタートボタンで決定して下さい。

セーブが行なわれた後、「ゲームを続けますか?」というメッセージがでます。「ハイ」・「イイエ」を十字キーの左右で選択し、スタートボタンで決定して下さい。

「ハイ」を選択すると、コンティニューのときと同じくゲームオーバーになったステージの最初からゲームを再開することができます。

●ゲーム中のセーブ ちゅう

セレクトボタンを押すことによってゲーム中にセーブ画面を呼び出すことができます。

セーブ方法についてはゲームオーバーのときのセーブ方法と同じです。

「ゲームを続ける」を選ぶことにより、セーブ画面になる前の状況からゲームを再開することができます。

ゲーム画面

●ゲーム画面

ノイギアのゲーム画面は斜め上から見下ろした画面となっています。



▲ゲーム画面

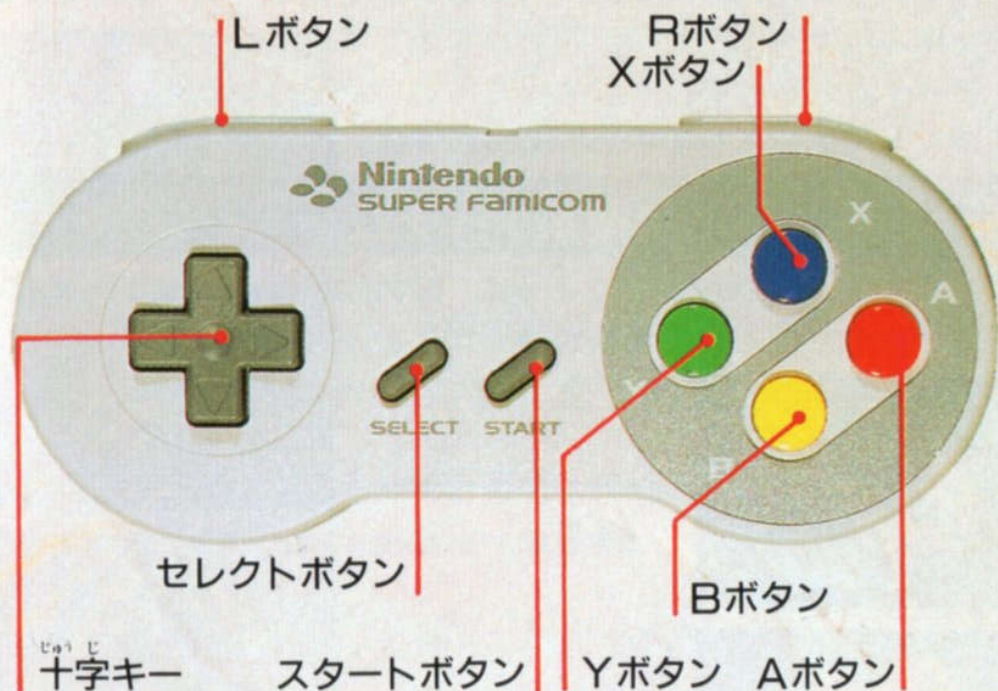
- ①主人公のライフ表示……………デュークの体力を表わします。
- ②敵のライフ表示……………敵の体力を表わします。
- ③ジャンプ・アタック・レベル……………デュークがジャンプしながら攻撃するときの攻撃力です。
- ④スタンド・アタック・レベル……………デュークがジャンプしていないときの攻撃力です。
- ⑤アイテム・ウィンドウ……………現在装備しているアイテムが表示されます。
- ⑥デューク……………主人公=あなたの分身です。
- ⑦敵……………あなたの行く手を邪魔するモンスターです。

主人公のライフは、敵に攻撃されたり障害物に当たってしまうと減り、ライフが全てなくなるとゲームオーバーになります。

そう さ ほう ほう
操作方法

● **操作方法**

かく ぶ めい しょう
コントローラー各部の名称



そう さ ほう ほう
コントローラーの操作方法

- Aボタン**.....主人公が剣で4方向に攻撃をします。
 メッセージを進めることができます。
- Bボタン**.....主人公がジャンプします。
- Xボタン**.....アイテムの選択をします(順番に表示します)。
- Yボタン**.....主人公が鎖を使います。
- スタートボタン**.....ゲームスタートなどの決定をします。
 ゲーム中にポーズをかけられます。
- セレクトボタン**.....セーブ画面を呼び出します。
- 十字キー**.....主人公が8方向に移動します。
 ジャンプ中のコントロールもできます。
- Rボタン**.....アイテムの選択をします(順番に表示します)。
- Lボタン**.....アイテムの選択をします(逆戻りしながら表示します)。

アイテム

●アイテム

アイテムは《回復アイテム》《装備アイテム》《非装備アイテム》《即効性アイテム》の4種類に分けられます。

アイテムは敵を倒したり、箱などを鎖で壊したときなどに現れます。アイテムに触れることによって取ることができます。

イベントで手に入れる場合もあります。


回復系アイテム

このアイテムを取ることによって、敵の攻撃などで減った体力を回復できたり、体力の最大値を増やすことができます。



イチゴ・キノコなど

体力が回復します。
(何種類かあります)



ハート

体力の最大値が上がります。



ポーション

体力が0になったとき、満タン状態で復活します。

非装備アイテム

装備はできませんが、必要なときに自動的に効力を発揮するアイテムです。



鍵

扉を開けるのに必要です。
(鍵は何種類かあります)

アイテム

装備アイテム

装備することによって効力を発揮します。主にデュークの能力を向上させます。



プロテクト・リング

防御力が上がります。



ガントレット

攻撃力が上がります。



ブレスレット

攻撃力・防御力の両方が上がります。

即効性アイテム

アイテムを取った瞬間にその効力を発揮します。



どく毒きのこ

一定時間歩くことしかできません。



せいはい聖杯

一定時間無敵になります。

登場人物紹介

とうじょうじんぶつしょうかい

●登場人物紹介



デューク

ノイギアのおうじです。
このゲームの主人公であり、プレイヤーの操るキャラクターでもあります。
セシアに好意を抱いていきます。

セシア

ノイギアで出会う少女です。
やがて、デュークに好意を抱いていきます。



オード


赤いローブをまとった謎の男です。



どうしょうじんぶつしょうかい
登場人物紹介

ボギー

ノイギア城の財宝を
狙い忍び込んだ盗賊です
が、秘密めいたものがあり
ます。



ウェイン

デュークの父であり、
ノイギアの王様でもあ
ります。

ギュンター

ウェインの側近です。



鎖の使い方

● 鎖の使い方

止まっているとき・歩いているとき・ジャンプをしているときにYボタンを押すと、鎖を4方向へ使用することができます。

鎖の先端を敵に当てると、その敵を弾き飛ばすことができます(ダメージを与えることはできません)。

物を引き寄せる・投げつける

岩や壺など小さいものに向かって鎖を使用すると、鎖の先に引っかけて自分のところへ引き寄せることができます。

そのまま歩くと物を引き寄せることができ、もう一度Yボタンを押すと投げつけることができます。



▲ 鎖を使用



▲ 引き寄せる



▲ 投げつける

注1) 引き寄せた岩に乗ることもできます。

注2) 投げつけた岩が敵に命中するとダメージを与えることができます。

移動する

壁や柱など、動かないものに向かって鎖を引っかけると、その場所まで鎖をたぐり寄せて移動することができます。



▲ 鎖を使用



▲ 壁に命中



▲ たぐり寄せて移動

注1) 鎖が壁に命中すると、自動的に鎖をたぐり寄せて移動します。

使用上の注意

- ①このカセットはスーパーファミコン専用です。
- ②テレビ画面からできるだけ離れてゲームをして下さい。
- ③精密機器ですので、極度な温度条件下での使用や保管、及び強いショックを避けて下さい。また、絶対に分解しないで下さい。
- ④端子部に手を触れたり、水にぬらすなど、汚さないようにして下さい。故障の原因となります。
- ⑤シンナー、ベンジン、アルコールなどの揮発油で拭かないで下さい。
- ⑥カセットの脱着時には、必ずスーパーファミコン本体の電源をお切り下さい。
- ⑦ご使用後はACアダプタをコンセントから必ず抜いておいて下さい。
- ⑧長時間ゲームをする時は、健康のため、1時間ないし2時間ごとに10分～15分の小休止をして下さい。
- ⑨スーパーファミコンにプロジェクションテレビ（スクリーン投影方式のテレビ）を接続すると残像現象（画面焼け）が生じるため、接続しないで下さい。

スーパーファミコン®は任天堂の商標です。

●ご感想お問い合わせは

ウルフ・チーム ユーザーサポート係

〒170 東京都豊島区北大塚2-10-6 6セントラルビル6F

TEL. 03-5394-5565 平日10:00～17:00

株式会社日本テレネット

FOR SALE and USE IN JAPAN ONLY
本品の輸出、使用営業及び賃貸を禁じます。



WOLFTEAM
GAME CREATIVE STAFF