

**HE**  
system

**CD-ROM<sup>2</sup>**  
SYSTEM  
PC Engine




ゴールデン アックス

**GOLDEN AXE**

このたびは、日本テレネットのCD-ROMディスクをお買い上げいただき、誠にありがとうございました。

ご使用前に、この「取扱説明書」をよくお読みいただき、正しい使用方法でご愛用ください。なお、この「取扱説明書」は、大切に保管してください。

## ●セット時の注意



スイッチを入れたまま、  
カードを出し入れしない。



①まずINTERFACE UNITとCD-ROM<sup>2</sup>、PC Engineが正しく接続されているかどうか確認してください。

②CD-ROMディスクを楽しむためには、システムカードが必要です。CD-ROMディスクをCD-ROM<sup>2</sup>に、システムカードをPC Engine本体にしっかり差し込んだのちに、INTERFACE UNIT、PC Engine本体の順にスイッチを入れてください。

③また、PC Engine本体のスイッチを入れたままシステムカードの抜き差しを行うと、PC Engine本体及びINTERFACE UNITの故障の原因になりますので、絶対に行わないでください。

④CD-ROMディスクには、表と裏があります。必ず、レーベル面(ゲームタイトルなどが記されている面)が上になるようにCD-ROM<sup>2</sup>にセッティングしてください。

⑤CD-ROM<sup>2</sup>システムが正常に作動している場合は、左のような画面が最初に表示されます。この画面が表示されない場合は、INTERFACE UNITに付いている「取扱説明書」を参考にしながら、操作方法にまちがいがないかどうか確認してください。

CD-ROMディスクは、**CD-ROM<sup>2</sup> SYSTEM**  
専用のゲームソフトです。

\* CD-ROMディスクは普通のCDプレイヤーでは使用しないでください。コンピューター用のデータがオーディオ機器に悪影響を及ぼす場合があります。

ストーリー

# STORY

遙か昔、一つの王国が滅亡した。

その国の名は、「ファイヤー=ウッド」。

600年にも及ぶ栄華の時は

一人の魔人によって跡形もなく消えてしまった。

その魔人の名は、「デス=アダー」。

彼とその軍団は略奪と殺戮を好み、魔人の通った町は焼かれ、捕まった人々は蛇の餌食となった。

その国、ファイヤー=ウッドから

一人の兵士と二人の子供が逃げのびた……。

そして20年後、再び力を持って甦した魔人は

南の大国「サウス=ウッド」へと進軍を開始した。

一昼夜にしてサウス=ウッド王国は壊滅した。

そして王と王妃がデス=アダーの手により連れ去られた。

それを救うべく一人の戦士がデス=アダーの居城へと向かった。

## がめん せつめい 画面の説明

プレイヤーの持っている魔法の壺の数（選択したキャラクターによって違います。）



プレイヤーの残りの体力(最大5つ)

残りのプレイヤーの人数 (3、2、1)

※壺上の数字はその時の魔法のレベルを表しています。

## そうさ ほうほう 操作方法

**方向キー**  
上下左右に移動。  
左右方向キー  
2回押すと走り出す。

RUNボタンを押しながら、SELECTボタンを押すと……………リセット。



II-ボタン  
攻撃。

I-ボタン  
ジャンプ。

SELECTボタン  
魔法を使用。

RUNボタン  
ゲームスタート。ポーズ。

## とくしゅ こうげき 特殊攻撃

- ★走りながらジャンプして、ジャンプ中に方向キー下と攻撃(II)ボタンを押す→下突き
- ★ジャンプしながら攻撃(II)ボタン→ジャンプ切り
- ★走りながら攻撃(II)ボタン→跳び蹴り、体当たり、頭突き
- ★攻撃(II)ボタンとジャンプ(I)ボタンを同時に押す→後方攻撃



## しょうかい プレイキャラクターの紹介



### アックス=パトラー

25歳、20年前にデス=アダー軍が進軍してきた際にサンダーヘッド老に助けられた。魔法に関してはレベル4まで修得している。他のキャラクターの中間的な能力を持ったキャラクターで、最も使いやすい。



### ティリス=フレイヤー

24歳、女。今は亡きファイヤー=ウッド王家の唯一の生き残りである。デス=アダーを倒すため20年間に及ぶ修業に耐える。魔法能力に優れており、レベル6の魔法まで修得している。ただし他のキャラクターの数倍、魔法の壺が必要。


### ギリアス=サンダーヘッド

150歳、ドワーフ。かつてのファイヤー=ウッド親衛隊の一人である。自分の背丈ほどもあるバトル=アックスを自在に操る。魔法に関してはレベル3まで修得している。頻繁に魔法が使用できるタイプ。





## あそ かな 遊び方



### ゲームスタート

タイトル画面でRUNキーを押すとキャラクター選択画面になります。方向キーの左右で使用するキャラクターを選択し、RUNボタンで決定してください。ゲームがスタートします。

- ※ビジュアルシーンは、RUNボタンを押せば、とばすことができます。
- ※二人同時プレイはできません。

### ゲームの進行

ステージは全部で6面あり、それぞれの面にプレイヤーの行く手を阻む敵が待ちかまえています。画面上に出てきた敵をすべて倒して、先に進んでいきましょう。また、5面目をクリアすると、最後の敵、魔人デス=アダーと戦うステージとなります。



まほうのつぼ



### 魔法

魔法はキャラクターによって、“地の魔法”“火の魔法”“雷の魔法”と3種類あり、レベルは全部で13通りです。

泥棒(シーフ)にダメージを与えると、“魔法の壺”を落としていきます。これを集めることによって魔法が使えるようになり、集めた壺の数によって魔法のレベルが決定されます。

ただし魔法を使うと、魔法の壺はすべて消費されます。魔法は一撃必殺の技なので、危ない時にはきっとプレイヤーを助けてくれるでしょう。そのためにも頑張って“魔法の壺”を集めましょう。

### オプション・モンスター

プレイヤーは敵が乗ってきたオプション・モンスターを奪って乗ることができます。それによってモンスターを操作できるようになります。




### 敵キャラクター解説

#### ザコA・B

最下級の一般兵士。棍棒または鉄矛を持ちプレイヤーに襲いかかってくる。

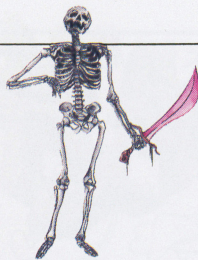

中には赤い鎧を着たデス=アダー直属の兵士がおり、この兵士はなかなか侮れないものがある。



#### アマゾネス

彼女らは足が速く、手斧の射程距離が長い、強力な戦士である。

女ばかりで部隊を作っており、部隊名を“ズブロッカ”という。



#### スケルトン

魔人“デス=アダー”が復活したことにより土中より蘇ったのがこのスケルトンである。一切の感情を持たず戦闘能力が高いため、まさに恐いもの知らずである。

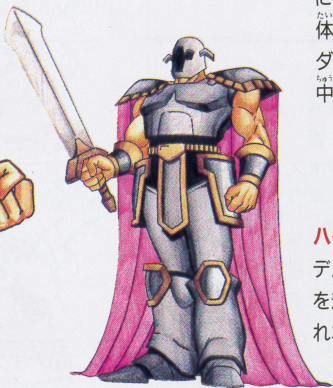
#### ピヤダル

巨大な戦槌を持ちプレイヤーに向かってくる。この敵に体当たりをくらうと4倍のダメージを受ける。中ボス的存在。



#### ハイネケン

デス=アダー軍最強の戦士。全身重装備の鎧を着込んでおり、ダメージをなかなか与えられない。長剣と盾を持ち、プレイヤーに襲いかかってくる。



#### デス=アダー

伝説の魔人。巨大な戦斧を持ち、破壊と殺戮を好む。魔人の通った後には草木一つ残らないとされている。最終画面、最後の敵である。その強さは計り知れない。

ゲームデザイン  
ゲーム・プログラム  
ビジュアル・プログラム  
グラフィック

ミュージック

作／編曲

SE

協力

パッケージデザイン/ロゴ イラスト

協力

声の出演

アックス・バトルー  
ティリス・プレイヤー  
ギリアス・サンダーヘッド  
ガイラ、ナレーション  
王妃

凱 羅  
山本雅康  
阿彦裕徳  
菊池栄二  
岩田隆樹(キャラクターデザイン)

鈴木 厚  
安部直子  
一遊音人

小川史生

大坪弘人

梅津貴陽

湯浅 稔

(株)ビジネス・サポート

(株)キューブ

西澤安施

(株)エーワン・アド

(株)エーディー・ファクター

青二プロ

広中雅志

江森浩子

青野 武

平野正人

荘真由美

アマゾネス

ハイネケン

兵士B 市民B デスアダー兵士

兵士A・市民A・国王

デス・アダー

冬馬由美

塩屋浩三

難波圭一

堀川 亮









佐藤正治





CD-ROMディスク ● 保管上の注意

COMPACT  
disc

<p>汚さないで！</p> 	<p>●信号読み取り面(レーベル面の反対側の光った面)を汚さないように注意してください。汚れた場合は、やわらかい布で、中心部から外周部に向かって放射状に軽く拭きとってください。</p>	<p>汚れた時は、やわらかい布でふいてね！</p> 
<p>キズには弱いんだ！</p> 	<p>●CD-ROMディスクにキズをつけないようにしてください。ケースからの出し入れの際は、こすりキズをつけないよう、特に注意してください。</p>	<p>やさしく、出し入れ！</p> 
<p>文字を書かないでね！</p> 	<p>●レーベル面に、鉛筆やボールペンなどで文字を書いたり、シール等を貼らないでください。読み取り面にキズをつける恐れがあります。CD-ROMディスクを曲げたり、センター孔を大きくしないでください。</p>	<p>孔を大きくしないで！</p> 
<p>いつまでも大切にね！</p> 	<p>●プレイ後は元のケースに入れて保管してください。また、CD-ROMディスクは、高温、高湿の場所には保管しないでください。</p>	<p>温度、湿度にも注意して！</p> 

★このディスクを無断で複製すること、及び貸貸業に使用することを禁じます。

Renovation…

それは、革新的であること。

常に時代を見つめ、

新しいGameを創造してゆく。

クオリティの高い、

革命的作品を次々に生み出そうと、

さらに決意をかためた日本テレネット。

Renovation Gameは、

そんな日本テレネットの新しいブランドです。

ユーザーホットライン

03-268-1268

045-784-2800

ゲームの内容に関する質問には

下記の専用電話でお答えします。

ユーザーサポートダイヤル

03-268-1157(毎週 月、木、土・15~16時)

この製品は、株式会社エンタープライゼスの許諾を受け  
株日本テレネットが発売するものです。

**RENO**  
**Renovation Game**

**T**株式会社 **日本テレネット**

〒102 東京都新宿区東五軒町1番9号 片岡ビル TEL. 03-268-1159

TJCD0005