

HE
system

PC Engine

COLUMNS



日本エレクトロニクス

制作 レーザーソフト

License soft

〒162 東京都新宿区下高井町3-1 達多製本ビル

HuCARD

このたびは、日本テレネットのHuCARD、“コラムス”を
お買い上げいただき、誠にありがとうございました。

ご使用前に、取扱の方、使用上の注意等、この「取扱説明書」
をよくお読みいただき、正しい使用法でご愛用ください。
なお、この「取扱説明書」は大切に保管してください。

- 精密機器ですので、極端な温度・湿度条件下での使用
や保管、および強いショックを避けてください。また、
カードを無理に折り曲げたりしないでください。
- 端子部に触れたり、水にぬらす等して汚さないでくだ
さい。故障の原因となります。
- シンナー、ベンジン等の揮発油でふかないでください。
- テレビ画面からは、できるだけ離れて（2メートル程
度）プレイしてください。
- 長時間プレイする場合は、健康のため、1時間ごとに
5～10分の小休止をとってください。

※リセット方法 ゲーム中にRUNボタンを押しながらSELECTボタンを押すと、
ゲームを最初からやりなおすことができます。

HuCARDはH.E.専用のゲームカードです。

※品質には万全を期していますが、万一製品に当社の責任による不都合がありました場合、新しい製品とお取りかえいたします。
それ以外の責任はご容赦ください。※このソフトを当社に無断で複製すること、及び質貨業に使用することを禁じます。

COLUMNS



きらめく宝石の数々が、あなたの頭脳
に挑戦する魅惑のゲーム、コラムス。
美と偶然の世界をあなたに……。

操作方法

コラムスのゲーム中の操作は以下の通りです。

方向キー


宝石を左右に移動させます。下を押すと宝石が速く落下します。

Ⅱ ボタン

①ボタンと同じ働きをします。

Ⅰ ボタン

落下してくる宝石の並び替えに使用します。



SELECT

使用しません。

RUNボタン

ゲームのスタート、ポーズに使用。

モード

メニューでは3つのモードが選択できます。

★1人プレイ

1人プレイの場合、ゲームセンターのコラムスが楽しめる「アーケード」か、各種設定ができる「プラクティス」モードを選択してください。いずれのモードもゲームのルールは同じです。ゲームのルールについては次のページからの説明をお読みください。



★2人プレイ(VS1、VS2) GT専用

VS1「ストーンコラムス」は、4個以上の同時消滅、および連鎖反応でジュエルを消すと、相手方に消せない石が出現します。VS2「フリーズコラムス」は同じく4個以上の同時消滅・連鎖反応の場合に相手方のジュエルの並び変えが不可能になります。出現中のジュエルに対しても効果があります。

注意：PC-Engineにてご使用の際は、マルチタップ等は使用できません。GTにて対戦モードをお楽しみの際は、対戦ケーブル接続後、おたがいのGTを一度リセットしてからご使用下さい。尚、プレイ中に対戦ケーブルを引き抜いたり、片方の電源を切ったりすると、正しく作動しなくなることがあります。このような時は、相方の電源を切り、もう一度接続しなおして下さい。



ルール解説

「コラムス」は落下してくる宝石を ようにして継続時間や点数を競うア
消していき、上まで積み上がらない クション・パズルゲームです。

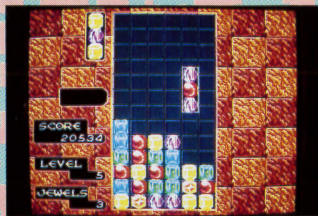
画面のみかた

NEXT

次に落ちてくる宝石を
見ることができます。

宝石

消せなかった宝石はこ
こに残ります。



スコア

現在までの総得点を表
示します。

レベル

現在到達しているレベ
ルを表示します。




ジュエルズ

今までに消した宝石の
数を表示します。

★宝石はぜんぶで6色、3つでひと組!

ゲームを始めると、まず3つの宝石のセットが落ち
てきます。この宝石のセットは必ずタテに3つと決ま
っています。宝石の色は6色（アーケードモード）あ
り、その組み合わせは予測できません。

宝石が下に落ちて次の宝石が出現してしまうと、も
う動かすことができません。宝石が下に落ちる前にい
かに操作するかが、コラムスの基本的なゲーム要素な
のです。

赤	オレンジ	黄
		
紫	緑	水色
		

★宝石を並び変え、左右に移動させよう!



プレイヤーは落ちてくる宝石の色を並びかえたり、左右に移動させたりすることができます。

色を並びかえたい場合はボタンを押してください。一度押すごとに、一番上の宝石は真ん中に、真ん中の宝石が一番下に、一番下の宝石が一番上に移動します。

左右の移動は方向ボタンで行います。宝石を落とす場所を決定してください。

並びかえと移動は同時におこなえます。下方向を押すと速く落下し点数も高くなりますが、上への移動はいっさいできませんので注意が必要です。

■並び変え!■

宝石の並び方は3種類しかありませんので、ボタンは最高でも2回押せばいいことになります。3回押すと戻ります。



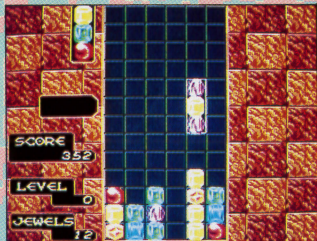
■落下!■

左右に移動している間も宝石は落下し続けています。落下後、すでにある宝石の上をすべらせることもできます。



宝石の消し方

★3つそろえると宝石は消滅する!



同じ色の宝石は、タテ、ヨコ、ナナメに3個以上並ぶと消えるという性質を持っています。落下してきた宝石とすでに積んである宝石の色が連続して並ぶようにすれば、宝石を消すことができるわけです。

宝石が消えると、その上にあった宝石はそのままだに落ちます。また、消えている間は次の宝石セットが落下してくることはありません。

●タテ●



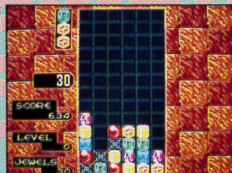
▲タテ方向に3つ以上並べます。すべて同色の宝石が来た場合は最大5つ消えます。見つけやすい方向です。

●ヨコ●



▲ヨコ方向に3個以上並べます。タテ方向と同じく、見つけやすく基本的な方向と言えるでしょう。

●ナナメ●

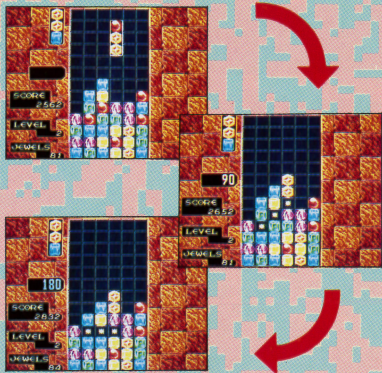


▲右上がり、右下がり、左上がり、左下がりの4つのナナメ方向があります。気がつきにくい消し方です。

★連鎖反応を狙おう!

宝石が消滅してその上にあった宝石が落下すると、ふたたび宝石の連続並びが完成して2回目、3回目の消滅が起こることがあります。この「連鎖反応」を利用することができれば、1セットの宝石で多くの宝石を消すことができます。

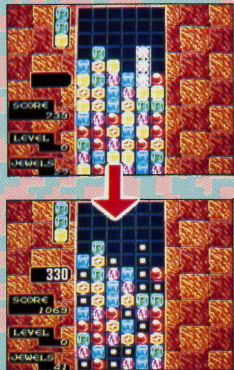
また、1回目の消滅のときからタテ、ヨコ、ナナメを複合させて消すことができます。方向の合わせ技と連鎖反応、これがコラムスの上級テクニックです。



★魔宝石が来たら大チャンス!

ゲーム中、ときおり出現する「魔宝石」。この石は、乗せた宝石と同じ色の宝石をすべて消滅させるふしぎな石です。これを使えば、かなり宝石が積み上がっていてもいっきに大逆転できます。魔宝石はアーケードモードのMEDIUMか、HARDレベルで一定の周期で出現します。EASYだと1度しか出現しません。操作は普通の宝石の場合と同じです。

魔宝石



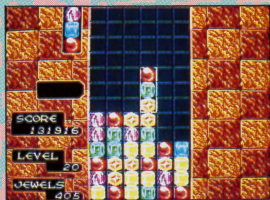
レベルと得点

コラムスの難易度、得点、レベルの説明です。

■レベルアップ■

レベルが上がると落下が速くなるぞ！

アーケードモードでは、消した宝石の数に応じてレベルが上がります。宝石の落下速度が上がります。低レベル時はレベルが上がると遅くなるという場合もありますが、その後最大まで速くなり、速度はもう落ちません。



■点数システム■

連続してたくさん消せば点数も高いのだ！

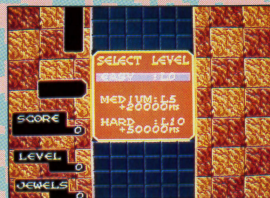
1回の消滅において消した宝石の数が多いほど点数は高くなります。また連鎖反応が起こった場合、点数が30→60→90と上がっていきます。これらの点数はレベルが上がることによってさらに高くなります。



■ゲーム設定■

ゲーム開始前に、レベルの設定ができます。

アーケードではEASY(レベル0から)、MEDIUM(レベル5から)、HARD(レベル10から)を選択可能。プラクティスはレベルとNOVICE(宝石が4色)、AMATEUR(宝石が5色)、PRO(宝石が6色)の設定ができます。



コラムス達人への道

コラムスの奥は深い。コツをつかんで達人になろう！

第一步 宝石の消去は 確実に！

いかに宝石の少ない状態をキープするかがポイント。いつも下半分で確実に消去していこう。低レベルにおいてもしっかり気を配っておくのが確実な必勝法だ！



▲下半分でキープするのが理想的な状態だ。



第二步 「斜め方向」にも 気をくばろう！

上の方で消しても積み上がる一方。斜め方向を利用して埋もれている下の宝石を消さなければ、宝石を減らしていくことはできないぞ。



▲斜め方向を狙って消すと下の宝石を消去できる。



▲上の宝石が落ちて、連鎖反応が期待できるのだ。

ゲームフリーク必読の テレネット情報誌!!

テレネット
ユーザーズクラブの
お知らせ!!

日本テレネットユーザーズクラブは、キミと日本テレネットをつなぐHOTなクラブ。会報の発行や、プレゼントなどうれしい企画が盛りだくさんです。「入会してみたい」と思った人は、官製ハガキに住所・氏

名・電話番号と、「入会案内希望」と書いて、〒162 東京都新宿区馬場下町61R 早稲田ビル 日本テレネット開発部 ユーザーズクラブ宛に送ってね。待ってるよ!!



特典

- その1: 豪華会員証発行
- その2: 2ヶ月に一度、A4サイズのオールカラー会報発行
- その3: オリジナルグッズ販売
- その4: プレゼント企画

