

CD-ROM PARA PC CON JUEGO COMPLETO

**ACTION**

ZORRO COMPLETO PARA PC

# GAMES



Rep. Argentina - AÑO 6  
Edición Especial - \$ 5,50  
ISSN 0328-5081



**WCW**  
VS THE WORLD

**VIDEOGAMES PARA  
TODAS LAS CONSOLAS**

- ★ SEGA SUPER GT
- ★ NBA LIVE '97
- ★ BLAST CORPS
- ★ FIFA SOCCER 64
- ★ MASTER OF ORION 2
- ★ CALLAHAN'S CROSSTIME SALOON
- ★ Y LOS MEJORES TRUCOS

**15**

autoadhesivos  
coleccionables  
de regalo

**TEKKEN 3**

**WAR GAMES**

COMENZO EL GRAN  
CONCURSO ACTION '97

**CD-ROM DEL ZORRO  
JUEGO COMPLETO**



9 770328 508007



Director

Daniel Trejo

Producción

Pablo M. Dodero



Av. Rivadavia 2421 - 3º - Of. 5  
1034 - Buenos Aires - Argentina  
Tel./Fax: 953-3861 / 951-5531

Editorial Quark es una empresa del  
Grupo Editorial Betanel

Presidente

Elio Somaschini

Distribución

Capital  
Carlos Cancellaro e Hijos S. H.  
301-4942 - Capital

Interior  
Distribuidora Bertrán S.A.C.  
Vélez Sarsfield 1950 - Capital

Uruguay  
A La Vista S. A.  
Joaquín Suarez 3093 - Mtevideo. - R.O.U.

Diagramación:

José F. Caballero - Prod. Publicitarias  
Viamonte 2031 - 6º A - Capital

Fotocromía

Mac Time  
Av. Scalabrini Ortiz 444 - Capital

Impresión

IMPRESA ROSGAL S. A.  
MONTEVIDEO - R. O. U.

**ACTION GAMES** es una publicación mensual de Editorial Quark S.R.L., adherida a la Asociación Argentina de Editores de Revistas.

**ACTION GAMES** no se responsabiliza por el cumplimiento de las ofertas y publicidades de sus anunciantes, ni tampoco por la legitimidad de los nombres y/o marcas que utilizan.

Todos los productos o marcas que se mencionan son al efecto de prestar un servicio al lector y no entrañan responsabilidad de nuestra parte.

La modificación o supresión de alguna característica de los productos mencionados es responsabilidad absoluta de sus fabricantes, distribuidores y/o comerciantes, y no de la editorial. Prohibida su reproducción total o parcial por cualquier medio.

# SUMARIO

## TRUCOS

CASTLEVANIA BLOODLINES.....	14
WIPEOUT XL.....	14
FORMULA 1.....	14
DIE HARD TRILOGY.....	16
TWISTED METAL.....	16
ALIEN 3.....	16
UMK 3.....	20
S. FIGHTER ALPHA 2.....	20
SCOOBY DOO.....	20
SUPER METROID.....	22
ANDRETTI RACING.....	22

## PC

SEGA PC RALLY.....	23
ZORRO.....	24
CALLAHAN'S CROSSTIME SALOON.....	28
STEEL PANTHERS.....	30
MASTER OF ORION II.....	34

## PLAYSTATION

NBA LIVE '97.....	36
MECHWARRIOR 2.....	37
TIME COMMANDO.....	38
WCW VS THE WORLD.....	39

## SATURN

NBA LIVE '97.....	40
-------------------	----

## NINTENDO 64

FIFA SOCCER 64.....	41
WAR GODS.....	42
BLAST CORPS.....	44

## ARCADES

DARKSTALKERS.....	46
TEKKEN 3.....	48
MACE.....	53
SEGA SUPER GT.....	62



CD-ROM PARA PC CON JUEGO COMPLETO

**ACTION**

EL ZORRO PARA PC

# GAMES



9 770328 508007



PLAYSTATION

SATURN



# THE WORLD OF HOBBY

La magia y el misticismo se unen a la acción sin límites

HORARIO DE ATENCIÓN: DE 9 A 19 HS.

TENEMOS TODAS LAS TARJETAS EN PLANES DE 6-9-12 CUOTAS



AHORA **S.E.S.** TE DA OTRA OPCIÓN MÁS CON NUESTRO SERVICIO DE VENTAS AL PÚBLICO ¡¡¡CONSULTANOS!!!

JUAN DOMINGO PERÓN 2338 1º PISO "B" DEPARTAMENTO DE VENTAS AL TEL.: 951-9421/952-9603


SUC.: SOLEI FACTORY - TEL.: 710-2000 INT. 1651 - PANAMERICANA Y CNO. DEL BUEN AIRE  
SPINETTO SHOPPING - ALSINA ENTRE MATHEU Y PICHINCHA (CAP.) - TEL.:15 - 499-0290  
CARREFOUR SAN MIGUEL - TEL.: 15 - 939-0961  
SHOW CENTER HAEDO



**ATENCIÓN:**  
 PROXIMAMENTE PODRÁS  
 ASOCIARTE A NUESTRO SERVICIO  
 TÉCNICO. POR INCONVENIENTES TÉCNICOS LA INFORMACIÓN LA TENDRÁS  
 EN LAS PRÓXIMAS EDICIONES



Service Entertainment Systems

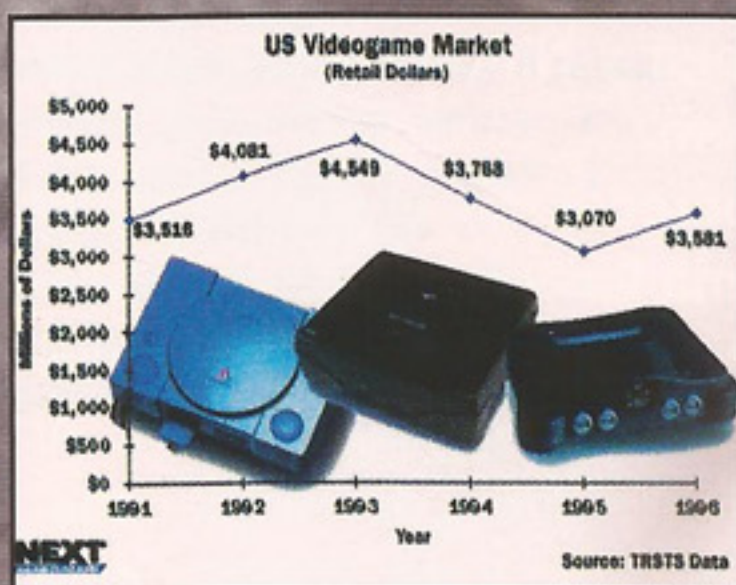


## REFORMAS DE PLAYSTATION Y SEGA SATURN

### REFORMAMOS TU PLAYSTATION EUROPEA A NTSC

**Compra y venta de: cartuchos Sega y S. Nes**  
**CD: Sega - Saturn - 3DO - Playstation - Ultra 64**  
**Consolas de todo tipo y marca.**  
**Ejemplo: Sega - S. Nes - 3DO (usado)**

**SERVICIO ESPECIALIZADO EN PLAYSTATION Y SEGA SATURN EN 4 HS CON REPUESTOS ORIGINALES**  
**¡SI TU MAQUINA NO ESTA LISTA EN 4 HS, TU SERVICE ES GRATIS!!**



**S.E.S. INFORMA:**

Según un estudio reciente publicado por el mercado de estadísticas de Washington DC, las ventas de hardware y software en el sector de las videoconsolas durante Octubre del 96 se han incrementado en un 31% con respecto al mismo mes del pasado año. Esta impresionante subida, supone el mayor boom del sector tras el acaecido en el año 93, con la llegada de Mega Drive y Super NES. La revalorización de este mercado, que durante los últimos años había descendido alarmantemente, es una consecuencia directa del asentamiento definitivo de las tres nuevas consolas: Saturn, Playstation y N64, y el abandono casi definitivo a las 16 bit. En este estudio se afirma también que a finales de este año estas cifras podrían incrementarse en un 16,5% más.


Consultas telefónicas al 951-9421/952-9603

Horario: lunes a viernes de 10:00 a 19:30 hs.,  
 sábados de 9:30 a 14:00 hs.

**Juan Domingo Perón 2338 - 1º Piso**



# UN NUEVO SISTEMA PORTATIL REVOLUCIONARA EL MERCADO



*Tiger game.com,  
una consola para  
jugar con  
cartuchos... y  
también conseguir  
acceso a Internet, y  
varias cosas más*

Tiene dos puertas para cartuchos: podés llevar dos cartuchos al mismo tiempo. Pero ahora viene lo mejor: Tiger también tiene un cartucho de conexión a módem (19,95 dólares). Con esto y cualquier módem para PC, los usuarios pueden en-

gancharse a la Internet para recibir y enviar e-mail: una opción barata para los que no sean dueños de PCs.

Otra novedad copada: tecnología de pantalla por toque ("touch-screen"). Usá la "lapicera" negra para tipear mensajes e-mail con un teclado en pantalla, o para jugar games.

Puede salvar: con cuatro baterías AA salvás los mejores puntajes e información de la guía de teléfonos.

**¿Qué es todo esto?** La revolución de los juguetes portátiles. Si vos pensabas que el mercado de los juguetes de video portátiles ya fue, seguí leyendo. Ha llegado Tiger. La compañía conocida por los juguetes y juegos portátiles LCD ha invadido el terreno aparentemente intocable de Sega y Nintendo con su game.com.

Al aparecer en el mercado, el sistema básico game.com cuesta 69,99 dólares, lo que incluye un cartucho de Lights Out, el excelente game de rompecabezas del Tiger. Pero el game.com también funciona como organizador electrónico, con una guía de teléfonos, de direcciones y de e-mail, calculadora, calendario, y lista de puntajes más altos. ¿Algo más? Sí, por si te

## **LOS JUEGOS**

The Lost World: Jurassic Park, Batman and Robin, Duke Nukem, Indy 500, Mortal Kombat Trilogy, Quiz Wiz, Wheel of Fortune, Henry, y Arcade Classics: Defender, Defender II, Joust, Robotron y Sinistar son los nueve juegos que Tiger Interactive está desarrollando para el game.com, y que a más tardar deberían aparecer en agosto.

Y no se piensan conformar con esos títulos, porque saben que los buenos games son esenciales para que una consola tenga éxito. Así que para fines de este año piensan sacar Jeopardy, Tiger Casino, Name That Tune, Virtua Fighters 3, Madden Football, NBA Hang Time y un juego con Sonic.

El precio de los games estará supuestamente entre 20 y 30 dólares (allá en el Primer Mundo), dependiendo del título. Y para empezar, el sistema ya se vende con un juego de acertijos, Lights Out.



SERVICE Y REPARACION. REFORMAMOS SATURNO Y PLAYSTATION

# SHOPPING GAME







PORQUE SOMOS ESPECIALISTAS EN VIDEOJUEGOS

TENEMOS TODAS LAS NOVEDADES EN CD

PlayStation

SEGA SATURN

ENTREGAS A DOMICILIO SIN GASTOS DE ENVIO  
**LOS PRECIOS MAS BAJOS!!**  
 CON GARANTIA ESCRITA



Y MAS DE 500 TITULOS AL PRECIO +BAJO!!

**RELOJERIA**

ENVIAMOS A TODO EL PAIS  
NO TENEMOS SUCURSALES  
VENTAS POR MAYOR Y MENOR

**AUDIO**

TENEMOS PLANES DE PAGO HASTA 12 CUOTAS CON TODAS LAS TARJETAS CREDITOS EN EL ACTO - PAGANDO LA PRIMERA CUOTA TE LO LLEVAS ...Y COMO SIEMPRE, CON LA ATENCION DE SHOPPING GAME

**AV. SAENZ 935 (C.P. 1437) - CAPITAL - TEL/FAX: 919-2167**

ABIERTO DE LUNES A SABADO DE 9 A 20<sup>30</sup> HS.

E-MAIL:shopgame@interactive.com.ar



## LA PANTALLA

Ya se sabe que la pantalla del juego LCD no es con iluminación posterior, pero ofrece cuatro tonos de gris con una definición de 160 por 200 pixels. Los fabricantes afirmaron que la resolución es



mejor que en el Game Boy, el famoso jueguito de Nintendo.

A juzgar por estas imágenes de Duke Nukem y del Solitaire (este último viene incluido en el aparatito) los gráficos son bastante aceptables. Por supuesto, si te bancás el blanco y negro ...

aburrís haciendo trámites, trae un juego de solitario incorporado.

Resumiendo, el game.com trae opciones que nunca habías visto antes en ningún sistema de juegos de video portátil. La más importante es la posibilidad de enlace del game.com con Internet, mediante un cartucho especial que se engancha con cualquier módem de PC. Tiger se ha unido con un proveedor de on-line, Delphi, para darles a los usuarios un acceso barato a

enviar y recibir e-mail en base a textos. Estos mensajes no se pueden salvar en el game.com, pero Tiger está armando un cartucho RAM para eso.

Como game.com tiene dos puertas para cartuchos, Tiger

está

examinando maneras de añadir elementos on-line a futuros títulos en cartucho, ya sea como "niveles secretos o códigos que pueden ser descargados de la Internet."

La pregunta del millón de dólares es si jugar con este impresionante aparatito será peor, igual o mejor que en los otros sistemas portátiles...

## LA COMPETENCIA

Tal vez como reacción contra este recién llegado, Nintendo le está dando algunos nuevos colores a su Game Boy Pocket (además de bajarle el precio a 54,95 dólares). Ahora podés comprar esta consolita en negro, verde, rojo, amarillo, transparente y en el plateado original. Por algún motivo, aunque en Japón salió un Game Boy Pocket dorado, no se ha incluido este tono en la nueva gama de colores.

## CHISMES

CHINA, que normalmente es la patria de un montón de vendedores de jueguitos de video piratas, ahora está haciendo una campaña para luchar contra la invasión de juegos extranjeros, y fomenta la producción de videogames de guerra con temas patrióticos, que promuevan la imagen de China entre sus jóvenes, según informó una agencia de noticias china.

Claro, seguramente los chinitos se aburrirón de ver las infinitas versiones sobre campañas yanquis en la Segunda Guerra, la Guerra del Golfo, Vietnam, Latinoamérica, etc, etc, etc...

GAMEWORLDS vendría ser una especie de cruce entre un hipermercado y un salón de videojuegos. Se trata de un centro de entretenimientos de alta tecnología que se está haciendo en Seattle, y que será usado de

campo de pruebas para futuros games de arcades de Sega.

PSYGNOSIS se encargará en el futuro de manejar la distribución de sus propios títulos de software... algo que antes estaba en manos de Sony.

SQUARE, los creadores de Final Fantasy VII planean irse a trabajar a uno de los lugares más lindos del mundo, cerca de las playas soleadas de Honolulu, Hawaii. Para esto han construido (por

la módica suma de 57 millones de dólares) un centro de desarrollo en ese lugar. Allí se alojarán 120 ingenieros de computación gráfica (la mitad provenientes de Japón y el resto de los Estados Unidos. Y ya que están, se rumorea que esta base en Honolulu también trabajará en un largometraje totalmente renderizado de Final Fantasy. ¡Qué trabajo copado!



# PACHI

TU FIEL AMIGO

*de todo para todos*

¡¡SOLO VENDEMOS CARTUCHOS NUEVOS!!





BICICLETAS TODOS LOS RODADOS

¡¡FELICIDADES A TODOS LOS CHICOS EN SU DIA!!




¡¡NO VENDEMOS CARTUCHOS USADOS!!

EN TU DIA PACHI TIENE TODAS LAS NOVEDADES EN VIDEOJUEGOS ¡¡VENI Y COMPROBALO!!



Y MIL TITULOS MAS...



Y MIL TITULOS MAS...




METEGOL




MINI ARO DE BASKET

¡¡LAS MEJORES OFERTAS!!




ROLLERS

SET DE BELLEZA PARA NIÑAS




CALEFACTORES, LICUADORAS, HERRAMIENTAS, PLANCHAS, WALKMANS, MAQUINAS DE ESCRIBIR, MOCHILAS, RADIOGRABADORES, TETRIC, PROCESADORAS, TERMOS, CAJAS MUSICALES, NEBULIZADORES, CONVERSORES, Y DECODIFICADORES, AFEITADORAS, JUGUETES, PISTAS, MUÑECAS, MUÑECOS ARTICULADOS, Y TODO LO QUE IMAGINES

TETRIC



CREO QUE TENEMOS LOS MEJORES PRECIOS



MUÑECO HOMBRE ARAÑA

RELOJ M. KOMBAT



POR EL DIA DEL NIÑO SUSPENDEMOS CANJES DE CARTUCHOS TEMPORALMENTE DEL 7 AL 11 DE AGOSTO

TENEMOS METEGOLES Y POOL



SAILOR MOON

ESTACION ONCE - HALL CENTRAL, LOCAL 71 TEL.: 862-2306/2356 TODOS LOS DIAS DE 8 A 22HS DOMINGOS Y FERIADOS DE 9 A 21HS. CONSULTAR PAGO CON TARJETA Y FINANCIACION



**Apuntá tu mira láser y... ¡Dispará!**

## LUNAR GUN AHORA CON MIRA LASER

Si pensás que ya salieron demasiadas armas para videojuegos, te pasamos el dato de una que vale la pena tener en cuenta. Na-ki sacó al mercado su Lunar Gun ...y le puso una mira láser especial para



ayudarte a apuntar. Los que probaron esta combinación (y todos los que pasaban por ahí), quedaron impresionados por el aspecto de ese punto rojo brillante sobre la pantalla.

La mira roja (Red Sight) se desliza por unas ranuras en el Lunar Gun, así que podés ponerla y sacarla en cualquier momento durante el juego. También se puede calibrar manualmente.

El Lunar gun ofrece además disparo automático y semiautomático, así como recarga automática. Unos LEDs en el costado del arma muestran qué opciones están funcionando. Viene también un cable de dos metros y medio.

Por último, un mensaje especial para los dueños de Saturno: pronto va a aparecer un Lunar Gun para ellos (lástima que no venga ya con un enchufe que permita las dos opciones).

## CHISMES

NEW LINE CINEMA, los tipos que hicieron el romántico In Love and War, están preparando algo muy distinto con Mortal Kombat: Annihilation. Según explicaron los propios cineastas, se trata de "Un grupo de valientes héroes que deben sobrevivir a la más espectacular serie de desafíos que hayan encontrado nunca, cuando tienen que enfrentar a un inescrupuloso tirano en

su aterrador intento por controlar al planeta Tierra."

No es muy novedoso, pero lo que importa es que haya piñas a rolete...¿o no?

**LOS PLAYSTATION SONY** blancos se han empezado a vender en el sudeste de Asia, según rumores que llegaron a estas costas. Estas consolas pueden pasar CDs de video, que son la onda en lugares como Hong Kong y Tailandia. Según dicen, el precio estaría alrededor de los 330 dólares.

# SHOTS

## MAS NOVEDADES

### EAGLEMAX (PLAYSTATION/ ACT LABS)



Este joystick para simuladores de vuelo para el PlayStation viene en color gris oscuro, y tiene los principales botones de tiro del PS y un Direccional en la parte superior. Ofrece la misma programabilidad de los controles Psychopad de ACT Labs, y funciona en modos analógico, Wheel (volante), o digital. En la base hay un interruptor basculante de dos vías, que puede trabajar como acelerador-freno en algunos juegos de conducción. Cuesta cerca de los 50 dólares.



### JOYSTICK NAMCO (PLAYSTATION/NAMCO)

Los representantes de Namco dicen que este control es ideal para juegos de lucha y de tiro del PlayStation, especialmente para los que quieren sentirse como si estuvieran jugando un Arcade ...gracias a su base metálica y construcción resistente, se las banca todas. El precio está entre 30 y 50 verdes.

### VOLANTE PER4MER NINTENDO 64/PLATINUM SOUND

El volante Per4Mer para N64 viene con dos pedales, y puede girar 50 grados hacia cada lado. Los que lo probaron encontraron que si bien este periférico funcionó bien con el game Cruis'n USA, en otros games como Mario Kart 64 tuvo un rendimiento bastante berreta. Por ejemplo, el pedal derecho se atascaba dentro de la caja de plástico. El control dejaba bastante que desear, y las patinadas (que son una maniobra esencial en ese game) requerían usar dos botones en el costado, cosa re-incómoda. Y configurar los botones era más difícil que hacerle soltar gaita a tu viejo. Si sos un fana total de Cruis'n USA y te sobra la plata, compralo. Si no, esperá que salga un volante mejor.



MEJORAMOS  
CUALQUIER  
OFERTA QUE TENGAS

# VIDEOJUEGOS AUDIO ORO

COMPRAMOS TU  
MAQUINA USADA  
O LA TOMAMOS EN  
PARTE DE PAGO

AV. PUEYRREDON 338 • TEL/FAX 863-0012

SEGA 16 BIT  
Y CARTUCHOS  
**¡¡OFERTA!!**

Traé los cartuchos  
de Family Game  
que tengas, que te  
los cambiamos por  
los de Sega  
También canje de  
Sega por Sega

10 DE AGOSTO  
DIA DEL NIÑO

TRAE TU MAQUINA  
16 BIT O SEGA CON  
JUEGOS + DIF. QUE TE LA  
CANJEAMOS POR UNA  
PLAYSTATION O SATURN

PEDILE A PAPA  
ALGUNOS DE  
NUESTROS  
VIDEOJUEGOS  
PARA EL DIA DEL NIÑO

TENEMOS TODAS  
LAS CONSOLAS:  
NINTENDO 64  
PLAYSTATION  
SATURN  
SUPER NES  
32X - 3DO  
SEGA CD  
NEO GEO  
GAME BOY  
GAME GEAR

TENEMOS TODOS  
LOS TITULOS Y  
NOVEDADES EN  
PLAYSTATION CD

TE OFRECEMOS COMPRAR  
POR TELEFONO Y RECIBIRLO  
EN TU CASA POR EL MISMO  
PRECIO DE MOSTRADOR,  
SIN GASTOS DE ENVIO.  
Y COMO SIEMPRE CON  
GARANTIA ESCRITA

CON GARANTIA  
ESCRITA

SERVICIO TECNICO  
DE MAQUINAS  
DE VIDEOJUEGOS

¡¡¡TENEMOS TODAS  
LAS MAQUINAS  
EN OFERTA!!!

ULTIMAS NOVEDADES  
PLAYSTATION

REFORMAS DE  
PLAYSTATION Y SEGA SATURN

VENTAS POR MAYOR Y MENOR  
NO COMPRES SIN CONSULTAR

TARJETAS DE CREDITO  
HASTA 12 PAGOS



AV. PUEYRREDON 338  
TEL/FAX 863-0012



¿Nunca pensaste en hacer tus propios juegos de Super NES? Parece el sueño del pibe, pero Nintendo acaba de diseñar un sistema que lo hace. Lo más asombroso es que se lo planeó para usuarios desde "estudiantes de la escuela elemental hasta diseñadores de games sofisticados", de acuerdo a los informes para la prensa.




# La Caja Misteriosa

Veamos qué ofrece exactamente esta caja:

**1. Cuatro Puertas de Controles:** son puertas comunes de Super NES; sin embargo, las dos primeras podrían ser usadas para el mouse del Super NES y un teclado estilo PC. Los controles podrías enchufarlos en la tercera y cuarta puertas.

**2. Drive de Disquetes:** se podrían colocar datos de diseño originales del game en el disquete y después cargarlos a la memoria del sistema. Luego, el usuario podría alterar el diseño mientras está jugando el game, probar la nueva versión y salvarla en cartuchos RAM (ver 4.). Por ejemplo los jugadores podrían hacer pause en el juego y modificar la música, diseño de niveles o animación.



**3. Ranura para Identificación:** sin una tarjeta de identificación, los usuarios solamente podrán jugar games. La tarjeta sería necesaria para editar y salvar títulos modificados.

**4. Ranura de Cartucho:** aceptará ya sea cartuchos comunes

de SNES, o cartuchos de RAM especiales para almacenar games diseñados de nuevo.

**5. Conexiones y Expansiones:** el sistema básico estaba pensado para competir con el programa "Yarozé" de Sony.

Pero Nintendo también pensó en los diseñadores profesionales, mediante una plaqueta de expansión, para que los usuarios pudieran enganchar una escáner fotográfica, disco rígido o impresora. Otras adiciones incluyen un micrófono y un módem.

Esto último es interesante porque Nintendo estuvo meditando sobre la posibilidad de que los usuarios intercambiaran juegos diseñados por ellos con otros gamemaniacos y con Nintendo a través de Internet.



# CRASH

## VIDEO GAMES

**NOVEDADES  
SATURN  
MAN T. T.  
DIE HARD ARCADE  
THE CROW  
FIGHTER MEGAMIX  
Y MUCHOS MAS**

**NOVEDADES  
PLAYSTATION  
TIME CRISIS  
OVER BLOOD  
FIGHTER '96  
BROKEN HELIX**

**SONY  
PLAYSTATION  
SEGA SATURN  
ULTRA 64  
ACCESORIOS**

**CLUB DE  
ALQUILER  
CRASH**



**CANJEAMOS CD  
PLAYSTATION/SATURN  
CARTUCHOS  
SEGA/SUPERNINTENDO  
CANJE  
VENTA  
ALQUILER  
SERVICIO TECNICO  
DE CONSOLAS  
TRANSFORMACIONES  
DE SATURN  
PLAYSTATION  
TOMAMOS TU  
MAQUINA EN PARTE  
DE PAGO**



**TENEMOS TODAS LAS TARJETAS HASTA 12 PAGOS  
ENVIOS AL INTERIOR POR CORREO**

**Combate de los Pozos 407 - Cap. Fed.  
Tel. Fax: 942-1115**

**Horario de atención: lunes a sábados de 10.30 a 21hs.**





## Castlevania Bloodlines

**MEGA**

**Trucos con Game Genie** - Para estos códigos dejá el número de jugadores en 3 en la pantalla de opciones.

- AAGA-DA42** Vidas infinitas
- REST-C6XR** Protección de la mayoría de los riesgos, excepto caídas
- AXJA-AA5N** Continues infinitos
- A26T-AA22** Siempre vuelve a empezar en el último nivel
- OB8A-D960** "Power-up" de la carne cura totalmente
- JB7A-DNXA** "Power-up" de armas te lleva al máximo nivel
- RG5T-C6ZO** Ningún ítem gasta gemas cuando se usan

## WIPEOUT XL

**PLAYSTATION**

Todas las

**Pistas** - Para conseguir acceso a todas las pistas en el juego, en la pantalla Essential Options, presioná y sostené simultáneamente



L1, R1 y Select. Con estos presionados, presioná ■, ●, ▲, ●, ■.

**Barco Piraña** - Para conseguir acceso al Piranha Ship, en la pantalla Essential Options, presioná y sostené simultáneamente L1, R1 y Select. Con estos sostenidos, presioná X, X, X, X, ●, ▲, ■.

**Armas Infinitas** - Hacé pausa en cualquier momento durante una carrera. Mientras el game está pausado, presioná y sostené L1, R1 y Select. Con estos botones sostenidos, presioná X, X, ■, ■, ●, ●, ▲. Presioná Start para sacar al game de Pause y vas a tener todas las armas.

**PLAYSTATION**

## FORMULA 1

**Pista Nueva** - Para conseguir acceso a una pista con la forma de un auto de carreras, en la pantalla Race Qualify, presioná ←, ●, ●, ▲, ▲, ●, ↑, →. En la pantalla Circuit Select hay una nueva pista, la Grand Champion Bonus Track.



**Bike Mode** - En la pantalla Race Qualify, presioná y sostené Select, luego presioná rápidamente ↑, ↓, ●, ▲, →, ↑, ■, ▲. Van a aparecer en la casilla las palabras "Bike Mode Activated". Cuando empieza la carrera, vas a ver que corrés como una bicicleta.

**Buggy Mode** - En la pantalla Race Qualify, presioná y sostené Select, después presioná rápidamente →, ↑, ▲, ←, ↑, ■, ▲. Van a aparecer las palabras "Buggy Mode Activated" en la casilla. Cuando emiece la carrera, vas a correr en un buggy roñoso.

**German Mode** - En la pantalla Race Qualify, presioná y sostené Select, luego presioná rápidamente ↓, ↑, ←, ←, ■, ●, X. Van a aparecer en la casilla las palabras "German Mode Activated". Cuando empezás la carrera, vas a tener el comentario en alemán.

**Gibberish Mode** - En la pantalla Race Qualify, presioná y sostené Select, después presioná rápidamente ←, ●, ↑, ↓, ↓, →, ●, ■, ■. Aparecen en la casilla las palabras "Gibberish Mode Activated."

**Lava Mode** - En la pantalla Race Qualify, presioná y sostené Select, luego presioná rápidamente ■, ●, ↑, →, →, ●, X. Aparecen en la pantalla las palabras "Lava Mode Activated". Cuando empezás una carrera, vas a correr sobre una pista de lava.



# GAME EXPRESS

UN LUGAR ATENDIDO POR GENTE A LA QUE LE GUSTA JUGAR

PLAYSTATION-SEGA SATURN-NINTENDO 64-PC CD ROM-SUPER NINTENDO

**DIA DEL NIÑO: BAJAMOS LOS PRECIOS !!!**

**SERVICIOS Y REFORMAS  
A TODOS LOS EQUIPOS**

**VIDEO E3- EXTRAVAGANZA**

NINTENDO 64	PLAYSTATION	SEGA SATURN
ZELDA 64	CRASH BANDITCOOT 2	SONIC JAM
LAMBORGHINI 64	BATMAN AND ROBIN	DUKE NUKEM 3D
MISION IMPOSIBLE 64	TOMB RAIDER 2	LOST WORLD
QUAKE 64	LOST WORLD	MARVEL SUPER HEROES
BANJO KAZOOIE	GHOST IN A SHELL	CROC
CONKER'S QUEST	DRAGON BALL GT	QUAKE
F-ZERO 64	FIFA 98	SONIC RACE
GOLDEN EYE	RESIDENT EVIL 2	WARCRAFT II
YOSHI ISLAND	STREET FIGHTER E/X	MASS DESTRUCTION
WCW NITRO	FINAL FANTASY VII	NASCAR 98
TOP GEAR RALLY	MK MYTOLOGIES	WORLD SERIES 98
DARK RIFT	APOCALIPSYS	SHINNING THE HOLY ARK

**VIDEO ESPECIAL DE LA ULTIMA FERIA  
DE VIDEO-JUEGOS REALIZADA EN USA  
CON MAS DE 150 JUEGOS PROXIMOS A  
SALIR PARA NINTENDO 64-PLAYSTATION  
SEGA SATURN-PC CD-ROM**



**VIDEOS ANIME**

**DRAGON BALL Z**

**VAMPIRE HUNTER D**

**SAILOR MOON**

**URITSOKI DOJI**

**GHOST IN A SHELL**

**AKIRA**

**Y MAS**

## PC CD-ROM

- X-COM APOCALIPSYS
- ESCTATICA II
- DUNGEON KEEPER
- CREATURES
- WIPEOUT XL
- X MEN CHILD OF THE ATOM
- 688 I HUNTER KILLER

- MEAT PUPPET
- RELENTLESS II
- FORMULA ONE
- WARGODS
- BLOOD
- REDNECK RAMPAGE
- BARBIE PRINT STUDIO
- KICK OFF 97

## PLAYSTATION

- TIME CRISIS
- DRAGON BALL Z
- OVERBLOOD
- RUN ABOUT
- CITY OF THE LOST CHILDREN
- CODENAME: TENKA
- WILD ARMS
- HERCULES



## SEGA SATURN

- SHINNING THE HOLY ARK
- SONIC JAM
- DRAGON BALL Z
- SUPER MANX TT
- DIE HARD ARCADE
- HERC'S ADVENTURES
- DAYTONA USA CCE
- SOVIET STRIKES
- HEXEN
- FIFA 97



## NINTENDO 64

- STAR FOX 64
- HEXEN 64
- DARK RIFT
- J LEAGUE SOCCER
- SHADOWS OF THE EMPIRE
- SUPER MARIO KARTS
- TUROK
- WAVE RACER



**OFERTA**

**LAVALLE 662 - PISO 10 - OF. 406 TE:393-4281**





# Die Hard Trilogy

## Passwords de Nivel -

Para ingresar estos passwords, presioná Select en la pantalla donde elegís un game. Luego ingresá la opción Memory Control, y seleccioná Game Code. Después que ingresaste cualquiera de los códigos, van a aparecer las palabras "Official Game Code" en la parte superior de la pantalla.

**Die Hard** - Cada uno de los códigos que siguen te dan 15 vidas y 25 de cada granada. (Un - representa un espacio en blanco)

### Nivel 2: Recepción

ZN1!6HTWZJ!HF  
GK5N5W7CX7JZR  
V!CYHPZRV!CXH  
KZRV!CYHPZRVJ

### Nivel 3: Construcción

T41X-3-4TD1DP  
5B9W974MM6DT7  
4XMLG9T74XMMG  
FT74XMLG9T74J

### Nivel 4: Oficina

Q-1WSX3WQK!CD  
!6FSS!M1FFPQ2  
SC1D5JQ2SC1F5  
NQ2SC1D5J12S-

### Nivel 5: Mantenimiento #1

Y41!ZDT3YJMZZ  
Y!BPYY6MW7DY7  
NZMVH9Y7NZMWH  
FY7NZMVH9Y7NJ

### Nivel 6: Computadoras #1

F8279HY3FLM6X  
15K1!TGNWWHF9  
P6NVMBF9P6NWM  
GF9P6NVMBF9P-

### Nivel 7: Ejecutivo #1

74225VHK7WVMW  
H7GRVLC LH1X74  
XMLG9T74XMLH9  
Y74XMLG9T74XJ

### Nivel 8: Construcción # 2

TN1ZN9JCSJ-XL  
7X5R9N4WL68TR  
6XWMGFTR6XWLG  
9TR6XWMGFTR6J

### Nivel 9: Oficina #2

H425H75XGGVRV  
BxK479!L!3XH5  
XRLZCTH5XRL!C  
YH5XRLZCTH5XJ

### Nivel 10: Salón de Baile

3D231ZZ!23CK!  
8BS-QV9Q7JZ3D  
FKQ6SW3DFKQ7S  
!3DFKQ6SW3DFJ

### Nivel 11: Mantenimiento #2

W82G88TVSCFX  
WCM79Q5PRZ!WC  
FFPQQVWCFFPRQ  
ZWCFFPQQVWCF-

### Nivel 12: Oficina # 3

942RCHX88Z14N  
RL3WL4XLM2D95  
4NLLB9954NLMB  
F954NLLB9954J

### Nivel 13: Construcción #3

TJ2HGH-DSD1DP  
Z-VN45NTLG9TM  
6DTM6DTM6DTL6  
8TM6DTM6DTM6-

## Die Hard 2: Die Harder

- Cada uno de los siguientes passwords te da cinco vidas.

### Nivel 2: Nueva Ala

14-JJ2JB144JL  
289144JB--F1-  
4JLKT3GS9-L38  
F144JL289144J

### Nivel 3: Túnel

SS-XHKG5SW3DF  
KQ6SW3F!QQ1SM  
3DDQRNCCVDFJQ  
2SW3DFKQ6SW3-

### Nivel 4: Pista

F416QVMBF4NQL  
VC9F5NNSLCHF9  
NQM1W6TDP6LWC  
FF5NQLVC9F5NJ

### Nivel 5: Interior del Avión

N--V38Y3N2JB1  
85-N2J955Y1NL  
JB-1L4Q7TV195  
4N2JB185-N2J-

### Nivel 6: Iglesia

8N-N8KL68P2NB  
KB58P2RQ!L581  
2NB698681NBJB  
18P2NBKB58P2J

### Nivel 7: Persecución con Snowmobiles

8D142J2-8F1N6  
JV38F1JJ3B-8P  
1N7BGCBSV46KV  
78F1N6JV38F1J

### Nivel 8: Interceptación del Avión

N-1B58Y3N2JB1  
85-N2JHHXP2NZ  
JB-76LXXNV195  
4N2JB185-N2J-

**Die Hard with a Vengeance** - Cada uno de estos passwords te hace empezar con nueve vidas y 9 turbos.

### Nivel 1: Central Park

XJ1GFT!7XMLG9  
T74XMLD3K72X!  
LG82RC8VMZKSH  
HXWQZWM7GVHSJ

### Nivel 2: Chinatown #1

T81XMLG9TC5DP  
LQBTC5G!VQDT7  
5DN965F24Y7QQ  
7TW1X6CK5JV6J

### Nivel 3: Centro #1

ZS1!CYHPZWWHF  
YRQZWWF7PRJZR  
WHD67TBLVY7QR  
TZ3!!!BK!-2BJ

### Nivel 4: Central Park #2

KS28P3DFKV78Y  
3NGKV7BRCN8KQ  
78XS415M6VCC4  
-K63SGSJDFD2J

### Nivel 5: Chinatown #2

Z41!5XRLZ7S!3  
XHKZ7SY9NHRZC  
S!27!ZBGTD7LR  
J!7XHK!CVWFG-

### Nivel 6: Urbano #2

!81!MZHt!CYHP  
ZRV!CYF!QRX!7  
YHN57PC2XX9MH  
TZ3T!7VPFC4H-

### Nivel 7: Centro #2

5422VBKB54NLL  
B9954NJS29H58  
NLMKT6KFP6VT1  
C48J2198NRN6J

### Nivel 8: Acueducto #1

S82DFJG1SC1D5  
JQ2SC1GHSQ4S7  
1D4C6FD2-SM-6  
7TW5XQ4QGC62-

### Nivel 9: Muelle

7N23LHKZ7NZMV  
H9Y7NZKJ79W7S  
ZMWNTLMY!6ST9  
T6-V38MH9T9RJ

### Nivel 10: Acueducto #2

8J24-KV78K248  
K248K262T228Y  
249BLCXS3K66L  
3996NV535LHKJ

### Nivel Final: Simon Gruber

9N24LMLG9P6NV  
MBF9P6QJWBC9T  
6NW8V2YX72L82  
C89248C9MQZN-



# JUEGO MANIA

**NINTENDO 64 • SEGA SATURN  
PLAYSTATION • GAME BOY  
GAME GEAR • GENESIS  
SUPER NINTENDO**

**TODO TIPO DE ACCESORIOS  
TODOS LOS ULTIMOS TITULOS PARA  
PLAYSTATION, N64 Y SEGA SATURN  
LOS MEJORES PRECIOS EN CARTUCHOS Y CD**

**Y SI TE GUSTA LA CALIDAD PARA VER PELICULAS, CONSULTANOS POR  
LAS NUEVAS MAQUINAS DE D.V.D. DE PELICULAS. GRAN VARIEDAD.**

**SERVICIO TECNICO - TRANSFORMACIONES DE SATURN Y PLAYSTATION  
ENVIOS AL INTERIOR - TARJETAS HASTA 12 PAGOS  
ATENDEMOS MAYORISTAS Y MAQUINEROS**

**YERBAL 2521 CAPITAL - TE: 612-4049  
A 20 MTS. DE PLAZA FLORES  
ESTACIONAMIENTO SIN CARGO: YERBAL 2530**

## **TORNEO 1997 "LOS INMORTALIZADOS"**

**Ganó:**

- 1º - Ovejero, Juan**
- 2º - Rodríguez, Carlos**
- 3º - Bogado, Jonathan**




## **CLUB TAKU**

**ULTIMAS NOVEDADES  
DARK RIFT - HEXEN - STAR FOX 64**

**TENEMOS EL HUEVITO CARIÑOSO**

**GAME BOY  
GAME GEAR  
PLAYSTATION  
NINTENDO 64  
SERVICE**



**SATURN  
GENESIS  
S. NINTENDO  
3DO  
COMICS  
JAPONESES Y  
VIDEOS**

**ENVIOS AL INTERIOR CONTRA  
REEMBOLSO POR CORREO ARGENTINO  
TARJETAS DE CREDITO**

**Av. Cabildo 2280 - Local 30  
Teléfonos: 787-5217/782-7106**



# TRUCOS



## TWISTED METAL 2



Jugar como

**Sweet Tooth** - En


la pantalla Select Car presioná ↑, L1, ▲, →. Vas a oír un disparo. Ahora, cuando recorrés los autos, vas a encontrar a Sweet Tooth entre Shadow y Hammerhead.

## DIE HARD TRILOGY



**Beretta al Comienzo** - Para conseguir la pistola Beretta desde el comienzo de Die Hard 2: Die Harder, derribá el helicóptero al comienzo del game.

**Premio al Buen Policía** - Al comienzo del Nivel 1-1 de Die Hard 2: Die Harder, no le tirés a ningún civil ni hagás volar ningún auto. Cuando el juego te lleve adentro del aeropuerto, tirale al terrorista con el rehén detrás del mostrador, y el game te va a recompensar con un Good Cop Bonus. Esto te lleva de vuelta afuera con varios contenedores de metal. Estos contenedores están llenos con mejores armas y "power-ups".



## MEGA ALIEN 3

Trucos con Game Genie:

- AACT-CA6J** Reloj del game congelado (sin tiempo límite)
- ANBT-AAEY** Empezar en Etapa 3
- AYBT-AAEY** Empezar en Etapa 4
- A2BT-AAEY** Empezar en Etapa 5
- A6BT-AAEY** Empezar en Etapa 6
- BEBT-AAEY** Empezar en Etapa 7
- BJBT-AAEY** Empezar en Etapa 8
- BNBT-AAEY** Empezar en Etapa 9
- BYBT-AAEY** Empezar en Etapa 10
- B2BT-AAEY** Empezar en Etapa 11
- B6BT-AAEY** Empezar en Etapa 12
- CEBT-AAEY** Empezar en Etapa 13

- CJBT-AAEY** Empezar en Etapa 14
- CNBT-AAEY** Empezar en Etapa 15
- AJNA-EA3R** La ametralladora tiene municiones infinitas
- AJMA-EA7C** Lanzallamas tiene combustible infinito
- AJJT-EA2J** Lanzador de granadas tiene municiones infinitas
- AJKA-EA88** Infinitas granadas de mano
- RG2T-C6W4** Primeros auxilios llena medidor de energía al máximo
- AMDA-CA4J** Las grandes caídas no reducen la energía
- ADEA-CAGJ** Caídas en ventiladores no reducen la energía
- AJFT-AA66** Nunca perdés radar
- A2EA-AA8R** Vidas infinitas
- YDXA-D93N** Ripley salta mucho más alto



SHOPPING-MANIA



**¡¡LOS JUGUETES QUE QUERIAS ESTAN AQUI!!**

MUÑECAS  
AUITOS  
JUEGO POOL (GRANDE)  
AUTO DAYTONA USA (A FRICCION)  
ORGANOS  
PISTAS P/ AUTOS (CHICAS-MEDIANAS-GRANDES)  
GUITARRAS CON MICROFONO GIGANTE  
BEBOTES  
PLAQUETAS TETRIS 9 EN 1

**¡¡TODO EN OFERTA!!**


**HAY MUÑECOS ARTICULADOS:**

POWER RANGER, CABALLEROS DEL ZODIACO (VARIOS MODELOS), HERCULES, SAMURAI, TRANSFORMER, SPACE JAM, GARGOLAS Y TODOS LOS DEL CARTOON NETWORK

**¡¡CHICOS!!**


**QUE TENGAN UN ¡¡FELIZ DIA DEL NIÑO!!**  
**Y YA SABEN: TENEMOS DE TODO EN:**

**FAMILY**




MAQUINA COMPLETA  
**¡¡OFERTA!!**

**SEGA**



SEGA ORIGINAL 16 BIT  
**¡¡OFERTA!!**

**SUPER NES**



**¡¡OFERTA!!**

Y AHORA  
PLAYSTATION  
Y  
ULTRA 64

**ADEMAS TODOS LOS ACCESORIOS...  
JOYSTICKS, TRANSFORMADORES,  
CABLES, FICHAS, ADAPTADORES,  
ACOPLES, ETC, ETC, ETC.**

**Y LO QUE NO TENEMOS...  
¡TE LO CONSEGUIMOS!  
¡¡SIEMPRE MAS BARATO!!**

TE CANJEAMOS TU  
CARTUCHO DE FAMILY POR SEGA

**¡¡ACERCATE  
HACETE  
AMIGO!!**

**SERVICE**

PRESUPUESTOS SIN CARGO  
TRABAJOS GARANTIDOS

**OFERTAS  
GAMEMANIACAS  
EN SEGA:  
SOCCER DE  
LUXE  
FIFA '97  
MK3 ULTIMATE**

EXELENTE ATENCION: ANTES DE LLEVAR UN  
CARTUCHO LO VES EN PANTALLA Y LO JUGAS.

**ESTAMOS EN:**

**CASA CENTRAL:**

◦ ESTACION SAN MIGUEL - LOCAL 11  
(FRENTE A BOLETERIA)

HORARIO: DE 7 A 21HS.

◦ SUCURSAL I

LA PERLITA - MORENO - LA PLATA 751

Y POSADAS ( A 100 MTS. ESC. 28 "MARCOS  
DEL BUENO" HORARIO DE 10 A 21HS.

◦ FERIA PERSA STAND 34 Y 35  
(VIERNES - SABADOS - DOMINGOS  
Y FERIADOS, SAN MIGUEL)

**ULTIMOS LANZAMIENTOS**

**USNF' 97 - MOTOR RACER - NEED FOR SPEED 2,  
F22 LIGHTNING - INTERNATIONAL RUGBY LEDGE**

**NHL97 - NBA LIVE 97 - KKND**

**MUNDO DISCO 2 - PRIVATEER 2**

**INDEPENDENCE DAY**

**Hard & Tech**

ENVIOS AL INTERIOR ● ENTREGAS A DOMICILIO ● TODAS LAS TARJETAS

Av. Santa Fe 2143 - (1123) -Bs. As. - Tel.825-4601 - Fax 802-3868  
E-Mail: HARDTECH @ NEXUSBBS.COM.AR



# TRUCOS



## ULTIMATE MORTAL KOMBAT 3

**MEGA**

**Trampas, Secretos y Killer Codes** - En la pantalla Start Game/Options, presioná A, C, ↑, B, ↑, B, A, ↓. Van a aparecer tres opciones nuevas: Cheats, Secrets y Killer Codes.

**SNES**

(Con Game Genie)

## Scooby Doo Mystery

- DD60-1467** Empezá con una vida
- D060-1467** Empezá con cinco vidas
- D160-1467** Empezá con siete vidas
- DB60-1467** Empezá con diez vidas
- C2BF-3DAD** Vidas infinitas
- DDED-3F01** Energía infinita
- EEED-3F01** La mayoría de los enemigos son más terroríficos
- C26D-1FD5** Los bocadillos de Scooby no hacen nada
- EE64-1DD5** Los bocadillos de Scooby reducen el miedo

**SATURN**

## STREET FIGHTER ALPHA 2

**Jugá como Dhalsim original** - en la pantalla de selección de jugador, mové el cursor hasta Dhalsim y presioná y sostené Start. Mientras todavía sostenés Start, mové el cursor sobre estos luchadores en el siguiente orden: Zangief, Sagat, Charlie, Dhalsim. Luego presioná cualquier botón. Cuando empieza el partido, vos jugás como Dhalsim con sus golpes originales. **Jugá como Zangief original** - en la pantalla de selección de jugador, mové el cursor sobre Zangief y presioná y sostené Start. Mientras todavía sostenés Start, mové el cursor sobre estos luchadores en este orden: Sagat, Sodom, Rose, Birdie, Charlie, Dhalsim, Ryu, Adon, Chun Li, Guy, Ken, Zangief. Luego presioná cualquier botón. Cuando empieza el partido, vas a jugar como Zangief con sus movimientos origi-



nales. **Jugá como Ryu malvado** - en la pantalla de selección de jugador, mové el cursor sobre Ryu y presioná y sostené Start. Mientras todavía sostenés Start, mové el cursor sobre estos luchadores en el siguiente orden: Adon, Akuma, Adon, Ryu. Luego presioná cualquier botón. Al empezar el partido, vas a jugar con una versión mucho más mortífera de Ryu. **Jugá como Akuma superpoderoso** - en la pantalla de selección de jugador, mové el cursor sobre Akuma y presioná y sostené Start. Mientras todavía sostenés Start, mové el cursor sobre estos luchadores en el siguiente orden: Adon, Gen, Sakura, Rose, Sodom, Dan, Guy, Rolento, Sakura, Rose, Birdie, Akuma. Luego presioná cualquier botón. Al comenzar el partido, vas a luchar con una versión más mortífera de Akuma.



# GAME OVER

ULTRA 64 - SONY PLAYSTATION - PANASONIC 3DO

SUPER NINTENDO - SEGA SATURN - GENESIS

SEGA 32X - JUEGOS PC - GAME GEAR - GAME BOY



GENESIS



CONSOLAS - CARTUCHOS - JOYSTICKS - ACCESORIOS  
COMPRA - VENTA - CANJE - ALQUILER - SERVICE

HACETE SOCIO Y GANA  
CON "GAME OVER CLUB"

12 AÑOS EN VIDEOJUEGOS  
CONSULTE A UN ESPECIALISTA

DISPONEMOS DE CONSOLAS USADAS, SEMI NUEVAS CON 30 DIAS DE GARANTIA  
PRESTAMOS PERSONALES ¡¡ACERCATE Y PROPONE TU FORMA DE PAGO!!

TODAS LAS TARJETAS HASTA 12 PAGOS  
ENVIOS AL INTERIOR

VENTAS POR MAYOR Y MENOR  
SABADOS ABIERTO DE 9:30 A 19:30  
ENVIO A DOMICILIO SIN CARGO

ATENCION NUEVO LOCAL

CABILDO 2040 - LOCAL 104

Galería Boulevard Los Andes - C.P. 1428

NUEVO TELEFONO

TEL-FAX: 780-3103





## Super Metroid (Con Game Genie)



**DD38-C4A8** - Saltá Intro y empezá en Planet Zebes cuando iniciás un nuevo game

**DDCF-4461 +6DCC-47A1** - Selecciona zona cuando cargás un game (presioná → sobre la pantalla del mapa para seleccionar)

**C225-3005** - No hay pérdida de energía por enemigos

**C22A-456D** - Supersaltos no gastan energía

**C288-C5A7** - Misiles casi infinitos

**C28A-C9D7** - Supermisiles casi infinitos

**3CA4-450D** - Superbombas casi infinitas

**62C5-14A6** - Comienza con Hyper Gun en inventario

Los siguientes códigos solamente funcionan en el game "A" salvado. Primero ingresá el Master Code.

**FA68-4760+DD6A-C7DF** - Master Code

**E7D7-FAAD+DFD7-FA6D** - Empezá con alrededor de 500 tanques de energía

**88D7-FAAD+D4D7-FA6D** - Empezá con alrededor de 700 tanques de energía

**35D7-FAAD+D7D7-FA6D** - Empezá con alrededor de 1000 tanques de energía

**GED7-FAAD+D0D7+FA6D** - Empezá con alrededor de 1200 tanques de energía

**28D7-FAAD+D9D7-FA6D** - Empezá con alrededor de 1500 tanques de energía

**A6D7-F26D** - Máximo de 200 misiles

**74D7-F36D** - Máximo de 50 supermisiles

**74D7-FE6D** - Máximo de 50 superbombas

**DDDO-FE6D** - Pone las horas jugadas en cero (mejor final)

**FDDF-F2AD** - Añade rayo de carga

**DEDF-F26D** - Conseguí hielo, ola, spazer, y rayos plasma

**4EDF-FA6D** - Añade bola, traje varia, bola elástica, ataque tornillos, y traje gravedad

**2DDF-FAAD+2DDF-FA0D** - Añade rayos X, arpeo, y bomba

**77DF-FAAD** - Añade bomba y todas las botas

**E7DF-FAAD+E7DF-FA0D** - Añade todas las botas, bomba, arpeo y rayos X

**EED9-93DD** - Crateria tiene el mapa completo

**EED9-930D** - Brinstar tiene el mapa completo

**EED9-936D** - Norfair tiene el mapa completo

**EED9-93AD** - El barco naufragado tiene mapa completo

**EED9-9EDD** - Maridia tiene el mapa completo

**EED9-9E0D** - Tourian tiene el mapa completo



## ANDRETTI RACING



**Autos de Diferentes Colores** - Empezá una nueva carrera y seleccioná la

opción Begin Career. En la pantalla Register, ingresá los siguientes passwords: Go Bears! (para autos turismo) y Go Bruins! (para autos Fórmula Uno). En la pantalla donde seleccionás tu auto, vas a ver vehículos con diferentes pinturas y logos de compañías.

## ULTIMATE MORTAL KOMBAT 3



**Tournament Mode** - En la pantalla Start/Options, presioná y sostené L y R, y presioná Start.



Esto te lleva a un torneo de ocho luchadores.





# Sega Rally PC

## SEGA RALLY PC

Sega?AM3  
Carreras  
1 jugador

Gráfico	10
Sonido	7
Desafío	9
Diversión	10
Jugabilidad	9
Originalidad	8

### Equipamiento Requerido:

Windows 95  
Drive CD-ROM  
doble velocidad  
Pentium 75  
RAM 16 Mb

### Recomendado:

Drive CD-ROM  
cuádruple  
velocidad  
Pentium 133  
Tarjeta de sonido  
soportada  
RAM 16 Mb

★ El Lancia Stratos patina en una curva difícil en la pista Lakeside. La variedad de pistas en Sega Rally PC brinda un buen valor de replay.

★ Podés pasar de largo del punto de control para resetear el reloj en uno de estos auténticos autos de rally.

Aunque el debut de Daytona USA dejó de silencionados a muchos gamemaníacos, quienes ahora desconfían del pasaje de éxitos de Arcade a PC, atención, porque uno de los mejores títulos de este género en los Arcades, Sega Rally, acaba de ser pasado a las computadoras sin sufrir ni un rasguño.

### Juego Variado y Emocionante

Sega Rally PC es un juego de carreras off-road, con toda la emoción de un Arcade, y con los mismos controles excelentes y gráficos geniales que lucieron sus anteriores

versiones para consolas y Arcades. En lugar de rodar sobre un aburrido pavimento liso, vas a tener que luchar en pistas construidas sobre arena, barro y tierra. Hay cuatro pistas, que incluyen de todo desde una que atraviesa un desierto con cebras y elefantes incluidos, hasta otra pista que recorre el bello borde panorámico de un lago por caminos peligrosamente angostos. Vas a poder pilotar autos de rally auténticos y muy realistas, con opciones de transmisión manual o automática: tenés un Lancia Delta, un Toyota Celica, y un Lancia Stratos escondido,

que podés conseguir con un código secreto.

### El Tema es Manejar Bien

El manejo es directo, con controles asombrosamente intuitivos gracias al uso de un gamepad analógico. Las patinadas en las curvas y las coleadas, una habilidad necesaria para ganar, son difíciles de aprender... pero la recompensa es la sensación aluci-



nante de pasar a toda velocidad una horquilla sin chocar contra la barrera. El juego es ultrarrealista: el tema es manejar bien, y si te falla la muñeca y chocás contra una pared, no esperés un choque espectacular, solamente una demora.

### Los Gráficos, una Pinturita

Todo esto se luce en gráficos sensacionales, con montones de detalles copados: cuando das vuelta a una curva, una bandada de pájaros sale volando, y los autos dan saltos muy realistas cuando agarrás un bache. La resolución baja estándar funciona

tan perfectamente como en los Arcades, y la resolución alta es más que satisfactoria en una Pentium 166. Como nada es perfecto, hay algunas cosas con los polígonos aquí y allá, como por ejemplo al atravesar el túnel en la pista en el bosque, pero nada que te impida divertirse como loco. Es una lástima que el game no cuente con Direct3D... si Sega Rally PC hubiera aprovechado una tarjeta Rendition o 3DFX, los gráficos probablemente serían iguales o mejores que los de la versión Arcade original.

Buena Música, Pero... Los sonidos en general son claros e interesantes, con música de jazz y rock instrumental adecuada (gracias a Dios sin cancioncitas baratas). En cuanto a la parte hablada, un navegante manejado por la computadora te va a gritar instrucciones sobre la pista. Si lo entendés, estos comentarios te pueden ayudar la primera vez, pero después te van a hinchar espantosamente, y no hay manera de apagarlos.

Juego para Rato Aunque las pistas y los autos son pocos, algunas opciones au-

mentan bastante el valor de replay de este título. El Championship Mode te enfrenta con 15 oponentes manejados por la computadora que corren como campeones. El modo "Time Attack" te permite practicar corriendo solo, sin la presión de un reloj.

Por otro lado, si querés hacerle un poco de mecánica a tus autos, hay una pantalla que te permite jorobar un rato cambiando características.

Como muchos juegos de última generación, la diversión más copada en competir entre varios. Hay un modo de pantalla dividida en dos para los que no tienen acceso a una Red. Y también hay soporte no solamente para una red IPX, sino también para jugar en Internet por TCP/IP, que funciona como un relojito: solamente ingresá la dirección IP de un amigo, y a correr si ha dicho.


Resumiendo: Sega Rally es un game de carreras estilo Arcade de primera. Aunque las cuatro pistas y los autos pueden parecerte muy poco al principio, las competencias con amigos garantizan que hay juego para mucho tiempo.





## ZORRO

Acción  
1 jugador




Súper escenarios, muchos villanos malditos y un montón de laberintos, hacen del Zorro un juego de acción.

Gráfico	9
Sonido	8
Desafío	8
Diversión	9
Jugabilidad	8
Originalidad	8

Luego del súper éxito de Prince of Persia, y continuando con la misma dinámica de juego, hace su aparición, el gran Zorro en la pantalla de su PC. Con este cautivante juego de acción tendrás aseguradas largas horas de diversión.

Vos en el papel del Zorro, tendrás que ayudar a tu padre y a todos los habitantes que viven en una pobre aldea mexicana, a poder librarse de los hombres del comandante del ejército, que mantienen sometidos a los pobladores del lugar.

Subiendo, bajando y cruzando laberintos, dando espadazos, latigazos, saltando, pegando y agarrándote de donde puedas, tendrás que reventarlos a todos, y así liberar a tu aldea.



La instalación del game es muy fácil. En el prompt del DOS digitá "D:" (si tu unidad de CD ROM fuera otra letra, digitá la letra correspondiente) y presioná la tecla Enter.

Después digitá Install para comenzar la instalación del Zorro. El único detalle es que será necesario tener a mano el modelo de tu placa de sonido. Aunque eso es fácil: basta encontrar el manual de tu PC y listo. Ahora lee este informe, y divertite con el Zorro, antes de que el Zorro se divierta con vos.

## COMANDOS

→, moverse a la derecha

←, moverse a la izquierda

↑, salta

↓, agacha o baja una plataforma

ENTER, salta para adelante

CTRL, latigazo

ALT, usa la espada

F2, salva el juego


F3, carga el juego

P, pausa

ESC, salir del juego



Una de las etapas más difíciles del Zorro es la fase de la mina.



Tendrás duelos con villanos por todas partes. Hasta en barcos encajados.




**P**ara que no te quedes sólo y más perdido que Chapulín sin su chipote chillón, Action Games te muestra cómo pasar la primera etapa y cómo continuar sin que te revienten. Paso a paso, te explicamos como ganar.




exactamente desde aquí tenes que saltar para adelante y caerás.



Caíste en una plataforma. Bajá y agarrá el oro, y saltá para adelante.




Al caer, vas a perder un poco de energía. Pero no te preocupes y seguí adelante.




Subí la plataforma, agarrá el oro y bajá hasta la plataforma del medio. Seguí bajando.



Saltá hasta la plataforma con las vías del tren y seguí para la derecha.




Reventá a ese personaje, y seguí despacito para la derecha.




Colgate en la rampa y saltá cuando los pies del Zorro estén para la izquierda.





Ahora es sólo bajar, acabar con el enemigo y seguir para la derecha.



Seguí bajando despacito.




Acá tené mucho cuidado: no pises en la plataforma del medio. Bajá y reventá al enemigo. Después, subí a la plataforma de la derecha.




Continuá subiendo y...




...seguí subiendo y...



...no es una broma, seguí subiendo y...



¡¡Alto!! ahora subí hasta la plataforma y saltá para la plataforma de arriba. El va a cambiar de lado. Ahí continuá para la derecha y...




...continuá subiendo.






*En el tope, saltá para la derecha, agarrate en el borde del peñasco, subí nuevamente y andá saltando despacito hacia la derecha.*



*Bajá las plataformas lentamente.*





*Al bajar a la última plataforma de la derecha, da un nuevo salto para la derecha manteniendo presionado el botón para arriba.*



*Da otro salto para la derecha.*





*...y nuevamente otro salto para la derecha.*



*Andá para la izquierda hasta la última plataforma y bajá balanceándote para la izquierda. Soltate. Cuidado que en esa caída, perdiste 2 puntos.*



*Bajá a la plataforma de la izquierda.*



*La salida está hacia la derecha. ¡¡Felicidades fierá!!*



PC

## CALLAHAN'S CROSSTIME SALOON

Legend / Take 2  
Interactive  
Aventura  
1 jugador

Gráfico	10
Sonido	8
Desafío	8
Diversión	10
Jugabilidad	9
Originalidad	9

### Equipamiento

#### Requerido:

Drive CD-ROM  
doble velocidad  
486/33; 8 Mb  
RAM  
Espacio en rígido  
25 Mb  
Mouse

#### Recomendado:

Drive CD-ROM  
cuádruple  
velocidad  
Pentium 100; 16  
Mb RAM  
Tarjeta de sonido  
soportada

# CALLAHAN'S CROSSTIME SALOON

Imaginate la Cantina de Star Wars: un lugar donde se reúnen los más variados personajes del espacio, viajeros del tiempo, maleantes y criaturas absurdas de todo el Universo. Callahan's se basa en una serie de historias de ficción científica del autor Spider Robinson. Estos cuentos, y el game, usan el bar llamado Callahan's como el punto de conexión para las historias sobre diversos clientes del bar y sus desventuras, que tienen como escenario toda la galaxia.

Desde ya te contamos que Callahan's Crosstime Saloon es a los juegos de aventuras, como abrir una ventanilla en un colectivo lleno de gente: en seguida te sentirás renovado, y te enganchás con el juego. Aunque los diálogos y a veces hasta los acertijos no son todos 10 puntos, de todos modos es uno de los mejores games de aventuras al estilo clásico que hemos visto en bastante tiempo. Gracias Legend, una de las pocas compañías que todavía se acuerda de que la diversión es lo más importante para un gamemaniaco.

En 1992, Steve Jackson usó su GURPS (Generic Universal Role Playing System) para hacer un game con Callahan's Crosstime Saloon, y ahora Legend se encargó de traerlo a la computadora.



Según el argumento, los Dioses decidieron que el gasto de mantener en funcionamiento un Universo en expansión constante no está compensado por los beneficios reales, de modo que han decidido cancelar este proyecto. En el papel de un músico "folk" llamado Jake Stonebender, vos

*Guzman, un piloto de pesadilla en una de tus aventuras, se va a poner bastante furioso cuando averigüe que vos no sos quien decís ser.*



**Josie, una policía del tiempo, quiere que vos, como un músico llamado Jake Stonebender, la ayudés a convencer a una gran empresa que no convierta una selva tropical en lápices.**

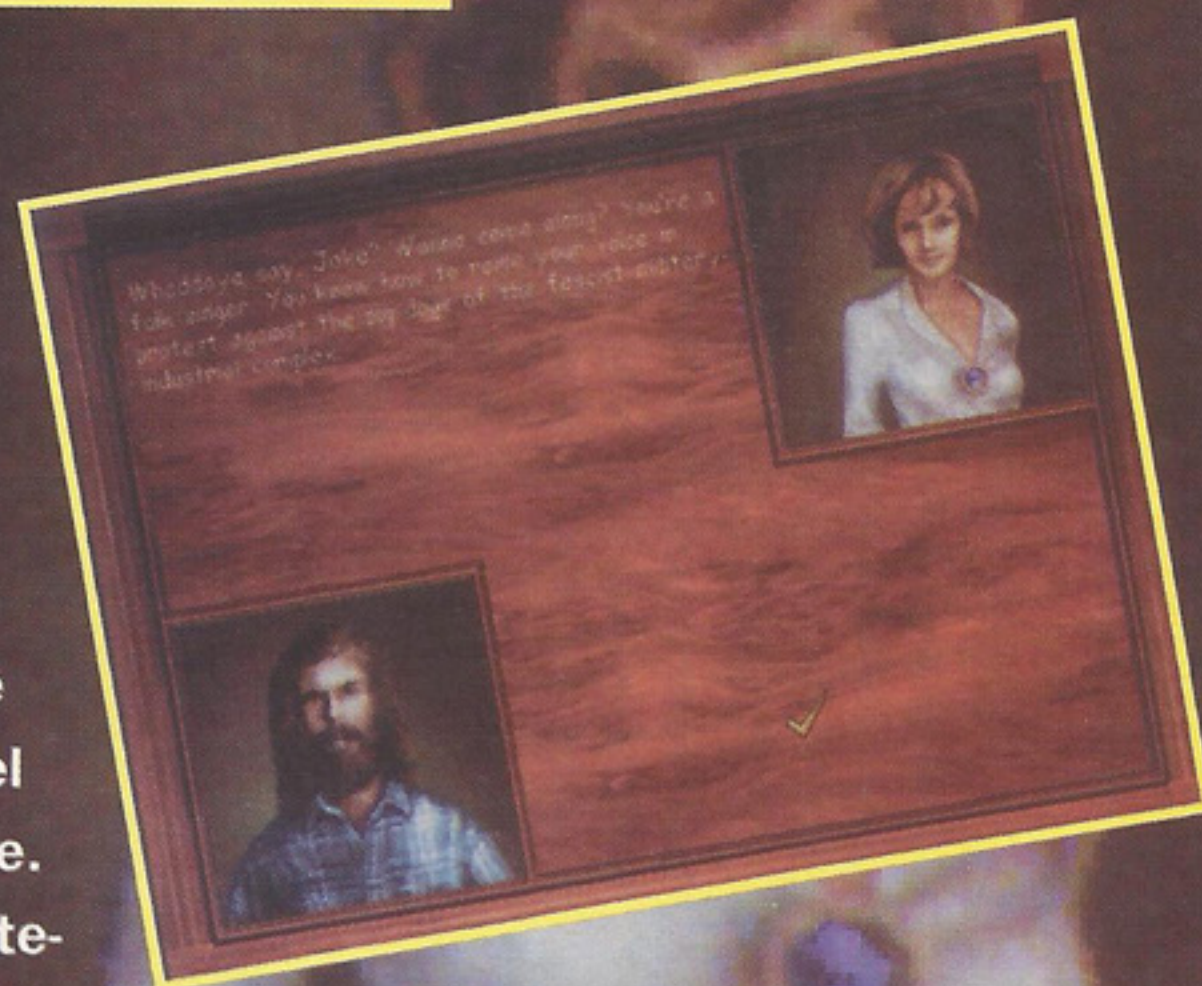
tenés que ayudar a salvar el universo, a través de una serie de cinco aventuras no conectadas entre sí, aunque todas empiezan con el Saloon como punto de partida. Tres pequeñas aventuras, que podés jugar en cualquier orden, dan comienzo al juego. En un episodio, Jake y una policía temporal llamada Josie tienen que impedir que una compañía de lápices destruya el último árbol de cacao, con el que se fabrica una exquisita barra de chocolate. En otro episodio, Jake puede ayudar a un extraterrestre llamado Squish, quien cambia de opinión después de liberar un satélite inhibidor de la testosterona en la atmósfera. O tal vez prefieras ayudar al chofer del bar, un vampiro llamado Pyotr, a curar sus males de amor, y reunirlo con su amor verdadero perdido.

Después de terminar estas tres aventuras, se abren dos más. Una consiste en rescatar a un perro que habla de malvados viviseccionistas del gobierno, y en la otra Jake viaja de nuevo en el tiempo para ayudar a un mentalista tímido llamado Al Phee.

La sexta historia vuelve al tema de "Salvá el Universo" del principio, y toma elementos de las aventuras anteriores para un rompecabezas final en el que Jake demuestra el valor de la Tierra a los Dioses. Las seis aventuras son divertidas y cuentan con un copadísimo elenco de personajes extraños. La jugabilidad está bastante buena, con los acostumbrados puzzles en que tenés que manipular objetos, con un desafío mediano (ni muy difíciles ni muy fáciles). Por ejemplo, en la primera aventura, el rompecabezas principal involucra llegar hasta un templo oculto en Sudamérica, encontrar unas raras semillas de cacao, molerlas, y hacer con ellas una golosina para convencer al presidente de una gran empresa que no convierta la selva tropical en lápices.

En el mismo bar hay montones de juegos bastante difíciles. Algunos son complicados para nosotros, porque hay que manejar el idioma inglés como los dioses, o quedarte pagando: tenés que encontrar palabras equivalentes a las que ellos te dan para formar un nombre conocido. Otros jueguitos (que ocupan una sola pantalla) son bastante desilusionantes y parecen haber sido puestos ahí solamente para alargar el juego. Por suerte, una opción te permite pasarlos por alto.

Josh Mandel, el diseñador del juego, es un chabón muy gracioso ...pero no siempre (claro, ¿quién puede ser gracioso todo el tiempo?). Hay partes de diálogo que son más aburridas que chupar un clavo. Pero cuando empezás a bostezar, aparece un hallazgo realmente cómico, como el piloto Guzman, que está loquísimo. Sumando y restando, las partes buenas compensan de sobra las malas, y el juego resulta una buena diversión.







**SETTEL  
PANTHERS II:  
MODERN  
BATTLES**

**SSI**

Estrategia  
1 jugador

Gráfico	5
Sonido	5
Desafío	5
Diversión	5
Jugabilidad	5
Originalidad	5

★ Los tanques en grupos de tres se cubren y apoyan entre ellos.

★ En cualquier campaña después de la Guerra de Vietnam, los helicópteros se consideran lo mejor para explorar y apoyar a tus fuerzas.

★ Los buenos comandantes son de importancia crucial en la batalla. Dale apoyo a aquellas unidades que están bajo fuego.

★ La infantería protege el costado de una columna blindada que avanza, e impide que los tanques sufran impactos en sus costados o su retaguardia, que son más débiles.

# Steel Panthers

**P**or desgracia, la "paz" de los años de Guerra Fría ha visto numerosos conflictos en todo el mundo. Y mientras que hablar del "progreso militar" puede ser una triste contradicción, es un hecho que las novedades tecnológicas han ido modificando la velocidad y capacidad mortífera con que cuentan los ejércitos modernos. Steel Panthers II de SSI te ofrece una amplia visión de este violento fin de siglo. Aquí te damos una guía para sobrevivir en dos campos de batalla complejos y sangrientos... uno que ocurrió, y otro que afortunadamente nunca existió.

## La Campaña de los Altos del Golán (Israel-Siria, 1973)

Después que Israel agrandó su tamaño al doble con la Guerra de los Seis Días en 1967, Siria y Egipto comenzaron una gran carrera armamentista para recuperar los territorios perdidos, equipándose con abundantes armas soviéticas. En el mes de octubre de 1973, Siria atacó posiciones de Israel en los Altos del Golán, abriendo un agujero en su defensa y amenazando con invadir Israel. Israel movilizó una defensa encarnizada en una de las mayores batallas de tanques desde la Segunda Guerra Mundial.

Vos manejas las fuerzas de Israel y tenés que detener el avance blindado de Siria, que ya ha derrotado tus líneas delanteras: ahora hay que impedir que lleguen a la ciu-

dad de Rafid. Los sirios tienen una importante fuerza aérea, que les da muchas ventajas al comienzo del conflicto. Por eso, cuando comprés unidades para tu despliegue inicial, no te olvidés de las unidades antiaéreas, especialmente baterías SAM, porque es importante proteger a los tanques de los ataques aéreos: nada mejor que algunos SAMs contra los Mig-17 y los SU-7. Como unidades de desplazamiento baratas, rápidas y eficaces contra los tanques elegí jeeps TOW. Mandalos a vigilar caminos principales hasta que te encuentrés con los T-55 que avanzan sobre Rafid, y después retirate hasta la seguridad de las colinas a lo largo del camino. Desde ahí los jeeps pueden actuar como observadores para la artillería pesada, y también disparar y reventar enemigos.

Tu estrategia es hacer que los sirios paguen con sangre cada metro que avanzan hacia Rafid, y retrasar la embestida. Un dato: no es cuestión de poner grandes formaciones en su camino, sino de jorobarlos con pequeños equipos con bazookas y camiones con misiles guiados antitanques atrincherados entre las colinas.

Mientras, prepará tus batallones de tanques entre los edificios de Rafid. Cuando el enemigo llegue, usá tu ventaja defensiva para cuidar tus valiosos tanques mientras reventás a los sirios, que tienen que cruzar espacio abierto. Unos cuantos equipos de bazukas escondidos pueden eliminar bas-



tantes tanques enemigos. Si además ponés pozos antitanques y "dientes de dragón" ante las puertas de la ciudad, podés forzar a las columnas enemigas a detenerse un tiempo, mientras vos los bombardeás desde unidades antitanque ubicadas estratégicamente. La otra mitad de la campaña es contraatacar, eliminando a las unidades sirias antitanque con artillería e infantería, y creando caminos para que tus tanques avancen por los flancos del enemigo. Tené cuidado con las minas (los dispositivos explosivos, no las pibas) que les encantan a los sirios, y poné siempre un tanque limpiaminas adelante de la formación. Los tanques son caros y difíciles de reemplazar, así que defendelos mandando adelante un cuerpo de infantería: así, si caés en una emboscada, los soldados pueden identificar y eliminar a los enemigos, y los tanques avanzan después sin peligro. (Ah, los viejos tiempos en que los tanques defendían a la infantería...)

### El Paso Fulda

(NATO-Pacto de Varsovia, ¿1980?)

Durante más de 40 años, el mundo vivió con terror de que se produjera una guerra total entre los yanquis (la NATO) y los soviéticos (el Pacto de Varsovia), probablemente sobre el territorio europeo. Un poco de sensatez por ambos lados nos salvó del desastre que hubiera sido esta guerra. Pero Panthers II te permite disfrutar las emociones de la estrategia, sin la carnicería humana resultante.

El objetivo del comandante soviético es claro: atravesar las líneas de la NATO en Alemania tan rápido como pueda. Para lograrlo cuenta con las divisiones más sofisticadas y poderosas divisiones de tanques del Ejército Rojo. Al principio, la NATO está superada en números, y su tarea es detener el avance ruso lo más posible para permitir que el resto de las fuerzas occidentales se reorganicen y desplieguen sus efectivos.

La velocidad es muy importante para los rusos: tenés que avanzar detrás de una cortina de artillería para terminar con las unidades antitanques de la NATO que se esconden en el terreno montañoso. Una vez que esta primer línea consigue pasar, hay que avanzar con la infantería mecanizada en

transportes blindados. Una cortina de humo es una ayuda piola. Cuando te topás con el enemigo, desembarcás tu infantería y los mandás contra las posiciones enemigas; tenés que atacar con fuego directo si la artillería no fue suficiente. Una vez silenciados los equipos de la NATO, los tanques pesados soviéticos pueden avanzar sin problemas, excepto por algún misil de la infantería enemiga. Usá un avance de la infantería por los flancos para suprimir estos ataques, e impedir que vayan a tirarles a tus


tanques desde el costado o desde atrás, donde el blindaje es más fino.

La meta del comandante de la NATO es clara: tiene que impedir que los soviéticos avancen a toda máquina a través del Paso Fulda, y entren al valle del Ruhr. Tiene pocas fuerzas para esa tarea, por eso tu mejor estrategia es retirarte luchando: hay que ceder terreno pero disparando suficientes ATGM y morteros para mantener a los soviéticos a paso lento. Como los israelíes aprendieron durante sus batallas contra los árabes, la resistencia obstinada de un solo equipo de infantería antitanque bien atrincherado puede retrasar mucho, toda una columna de tanques. Mucho ojo con las unidades soviéticas blindadas de avanzada, que ayudan a la artillería rusa: tirales humo para cegarlos y hacer que los disparos soviéticos sean menos eficaces.

El terreno del paso Fulda es muy montañoso, y es muy importante cerrar los pocos valles llanos antes que pase el enemigo. Es buena idea hacer pozos antitanques en estos lugares, y colocar un equipo antitanque sobre las colinas que dominan los pasos, para hacer bolsa a cualquier tanque soviético con fiado que se haya separado de su infantería protectora. Si el comandante de la NATO consigue evitar que los rusos tomen los objetivos del extremo oeste

del mapa, pronto puede darse vuelta la tortilla. Una vez que el ataque relámpago de los rusos es detenido, entra en juego el poderío aéreo de la NATO, y obliga al Ejército Rojo a una retirada. Para ganar, el Pacto de Varsovia tiene que lograr inmediatamente una victoria decisiva.

Si la NATO puede soportar a pie firme el infierno del ataque, Alemania quedará en poder de Occidente.





TENEMOS LA MEJOR  
 CALIDAD AL MAS BAJO PRECIO  
 Y TODA NUESTRA MERCADERIA TIENE  
 GARANTIA ESCRITA

# POWER GAME

VIDEO JUEGOS - COMPU

"EL PODER DEL

POWER GAME LES DESEA  
 BUENAS NOCHES ESTE 10 DE AGOS



SATURN:  
 FIFA '97  
 CASPER  
 FIGHTING VIPERS  
 NFL CLUB '97  
 PANDEMONIUM  
 DIE HARD TRILOGY  
 SOVIET STRIKE  
 STREET RACER  
 WF IN YOUR HOUSE  
 CRIME WAVE 3000  
 HEXEN  
 INCREIBLE HULK  
 STAR FIGHTER 3000  
 FIGHTER MEGAMIX  
 DIE HARD ARCADE  
 WING ARMS  
 REAL BOUT  
 TIME PINBALL  
 VICTORY GOAL  
 ALIEN TRILOGY  
 TOBAL  
 ROCKMAN 8X  
 Y MUCHOS MAS



ULTRA 64:  
 MARIO 64  
 STAR WARS  
 CRUIS'N USA  
 MARIO KART  
 HEXEN  
 DOOM 64  
 STAR FOX (INGLES)  
 NBA HANG TIME  
 FUTBOL JAPONES  
 F1 GRAND PRIX  
 HUMAN GRAND PRIX  
 TUROK  
 FIFA '97  
 BLAST CORPS  
 KILLER INSTINCT  
 WAVE RACE  
 WAR GODS  
 STAR FOX  
 Y MUCHOS MAS



HACEMOS ADAPTACION

WAR GODS  
 INDY 500  
 GOAL STORM '97  
 CITY OF LOST CHILDREN  
 HEXEN  
 TENKA  
 COMMAND & CONQUER  
 CRONICA DE LA ESPADA  
 FIGHTING IMPACT  
 TRIPLE PLAY '98  
 WILD ARMS

TENEMOS EN TOTAL 300

POWER GAME ESTÁ CRECIENDO  
 NO ES TODO, SOMOS LA PRIMERA  
 ARGENTINA QUE ESTÁ EN INTERNET  
[HTTP://WWW.GAME.COM.AR](http://WWW.GAME.COM.AR) Y POR LAS  
 NOVEDADES DE TODOS LOS GAMES

¡¡¡GRACIAS POR

VENTAS POR MAYOR Y MENOR

LLAMANOS AL: (01) 8

AV. RIVADAVIA 2988 (1203) - BUENOS AIRES

ABIERTO DE LUNES A SABADO

AHORA TAMBIEN "LA PLATA" - CALLE 47  
 ABIERTO DE LUNES A SABADOS DE 9

E-MAIL: POWERGAME@OVER



# VERE ME

COMPUTACION - RELOJERIA

VIDEOJUEGO"

UN MUY FELIZ DIA DEL  
70 Y LOS ESPERAMOS

JUEGOS DE PLAYSTATION



TOBAL 2  
CAMERA 2000  
ACE KOMBAT 2  
RUNA BOUT  
BROCKEN HELIX  
THE KING OF FIGHTER '96  
OVER BLOOD  
TIME CRISIS  
ACE KOMBAT 2  
THUNDER TRACK RALLY  
GUNDAN

TITULOS DE PLAYSTATION

, ESTAMOS EN LA PLATA. Y ESO  
A CASA DE VIDEOJUEGOS EN LA  
INTERNET, ASI ES, BUSCALO EN  
DRÁS ENCONTRAR LAS ÚLTIMAS  
JUEGOS, TRUCOS Y MUCHO MÁS.

PARA ELEGIRNOS!!!

• ENVIOS A TODO EL PAIS

365-8178

BUENOS AIRES (FRENTE A PLAZA ONCE)

DE 9 A 21 HS.

ESQUINA 8, GALERIA FORUM, LOC. ARRIBA

A 13 Y 16 A 20 HS.

WWW.POWERGAMEONCE.COM.AR

ATENCION CLIENTES:  
NUESTRA SUCURSAL DE  
LA PLATA TIENE LOS  
MISMOS PRECIOS QUE  
"POWER GAME ONCE"

¡TODAS LAS  
NOVEDADES PARA  
TODAS LAS  
MAQUINAS!



¡NO TE OLVIDES:  
ANTES DE  
COMPRAR,  
SIEMPRE, VENI  
A POWER GAME;  
VAS A  
CONSEGUIR EL  
MEJOR PRECIO!  
¡NO TE QUEDES  
CON LA DUDA!  
¡VENI A  
VISITARNOS!

HACEMOS SERVICE  
DE TODO TIPO





## MASTER OF ORION II

Estrategia  
1 jugador

Gráfico	9
Sonido	8
Desafío	9
Diversión	9
Jugabilidad	8
Originalidad	8

★ Desde el principio mandá tus naves a explorar y reclamá cualquier sistema solar que tenga buen aspecto. Un dato: las estrellas amarillas son las mejores.

★ Al elegir atributos para tu raza, acordate que la creatividad es importante. Si tenés plata sobrante, conseguí Large (grandes) o Rich (ricos) Homeworlds (mundos-hogar). Son baratos y ayudan mucho.

★ Cuando tengas que decidir qué investigación seguir, clicá el nombre de la categoría para ver una lista que muestra lo que estará disponible después.

★ Una de las partes más copadas es equipar tu nave con las armas y los elementos especializados que te parezcan más útiles para dominar la galaxia.

★ Dividí con cuidado tus trabajadores. Si el planeta tiene potencial de investigación, dejá la menor cantidad posible de tipos en la industria. ¡Claro, no saqués tantos que al final tarden un siglo en armar las estructuras necesarias!

**¡Si querés dominar el universo, no dejés de leer este artículo!**

# Master

¿Es mejor dedicarte a construir, a investigar o atacar sin pensarlo más? Generalmente, la investigación es la mejor táctica en los games de conquista donde las tecnologías nuevas son muy importantes. Así vas a tener mejores armas, armaduras más poderosas, y otros chiches para reventar a los oponentes menos desarrollados. Por eso la decisión de cuántos recursos destinar a la investigación y cuántos dedicar a proteger tus planetas mientras desarrollás sistemas solares nuevos, es la clave de todo. Tomar la decisión correcta puede hacer la diferencia entre ganar o que te hagan de goma.

### HAY QUE EMPEZAR BIEN

Al principio tenés solamente un planeta con dos naves exploradoras y una nave colonizadora. Mandá a los tres a los planetas más cercanos, usando a la nave colonizadora para explorar. En seguida llevá a los colonizadores al primer sistema estelar que parezca bueno, y aterrizá en el planeta que te parezca más apropiado. Si tenés que elegir entre un sistema con un gran planeta y un sistema con varios planetas decentes, elegí esto último.

Está atento a los Worm Holes (agujeros de gusano): te pueden llevar a un sistema estelar muy bueno al otro lado de la galaxia, y solamente hace falta una vuelta para llegar ahí.

Elegí Hydroponic Farming (cultivos hidropónicos) como el primer tema de investigación (está en Biology). Esto dejará libres a tus trabajadores desde el principio del juego para que se dediquen a la industria o la investigación. La otra cosa que tenés que estudiar es Chemistry (química) para que puedas hacer Deuterium Fuel Cells, que te van a permitir explorar más lejos y encontrar mejores sistemas solares.

Si hay otros planetas en un sistema estelar que tengan buen aspecto, construí Colonizing Bases en seguida y hacé que estos planetas produzcan para vos. Es mucho más barato que usar Colonizing Ships. No te molestés con plane-

tas pobres al comienzo del game. Estos planetas con bajas calificaciones no te sirven de nada hasta que desarrollés tecnologías como Terraforming y otras, para mejorarlos.

### HOMBRES A MEDIDA

Si querés empezar con todas las ventajas, existe la opción de crear tu propia raza. Para hacer esto, tenés que elegir entre un número de atributos, usando un número fijo de puntos. Cuanto mejor el atributo, más cuesta. Podés elegir incluso atributos malos, como tener un 10% negativo en espionaje, para así ganar más puntos en otras cosas. Uno de los atributos más piolas que podés elegir es Creativity. Te puede dar el doble de cosas buenas cuando investigás. Generalmente, cuando hacés investigaciones, tenés que elegir un artículo de una pequeña lista de tecnologías y al completar la investigación conseguís ese artículo. La creatividad te va a dar todo lo que está en la lista, no solamente un artículo.

Otros atributos que vale la pena conseguir son tecnología y bonificaciones industriales, así como Unification. La unificación es un tipo de gobierno. Más tarde en tu investigación, te vas a poder dedicar a estudiar Galactic Unification, que duplica todos los alimentos y producción industrial de todos los trabajadores.

### PROBLEMAS DE POBLACIÓN

El manejo de la población es importante: decidir qué tienen que hacer los trabajadores en qué momento es fundamental. Te aconsejamos que pongás la menor cantidad de trabajadores en el campo como sea posible, apenas lo suficiente para impedir que tu población se muera de hambre. Dividí a los otros entre industria e investigación. Esto puede sonar simple, pero si tenés un planeta con un Research Lab (laboratorio de investigación) y ninguna Automated Factory (fábrica automatizada), ambas cosas muy importantes, puede ser que decidas poner la mayor can-



# of Oríon

tividad de trabajadores en la investigación, o al revés.

Si tenés varios planetas dentro de un sistema solar y uno de ellos tiene el máximo de población, generalmente te conviene transportar algunos trabajadores a otros planetas, especialmente a los que recién comienzan. Tu planeta con el máximo de población se repoblará rápidamente.

## PRODUCIR MUCHO

Ya hemos mencionado algunos de los puntos básicos para que progresés. Generalmente, la investigación es lo mejor, pero tampoco podés descuidar la producción industrial, especialmente cuando el planeta es joven. Una de las mejoras que primero hay que hacer en un planeta es dotarlo de defensa. Hay que instalar una Star Base lo antes posible. La mayoría de las mejoras planetarias son indispensables si querés aprovechar los recursos. Pero ni se te ocurra, por ejemplo, construir Biospheres hasta que la población haya llegado casi al máximo. Las biósferas aumentan el número de habitantes que puede tener un planeta, pero si las construís demasiado pronto, vas a estar pagando una tasa de mantenimiento durante cada vuelta sin motivo alguno. A la computadora le encanta invadir un planeta justo antes que podás ponerle Star Bases o Battlestations. Por eso, siempre hay que tener a mano un buen montón de guita de reserva. Así, si un enemigo quiere mandar-se un ataque rápido a un planeta en desarrollo, vos podés comprar rápidamente la estructura defensiva para protegerlo. Las Battlestations están entre las mejores defensas. Las naves de guerra (Warships) son también una buena protección, pero son caras y pronto se vuelven anticuadas.

Cuando necesitéis dinero, investigá el Spaceport y la Planetary Stock Exchange (Bolsa de valores planetaria). Seguramente así vas a conseguir lo que necesitás.



## PREPARADO PARA EL COMBATE

Cuando ya has investigado y construido tu planeta, vas a tener que armarte con las naves de guerra más grandes y mejores. Es la única manera de destruir a los Antaranos: esos tipos no negocian. Armor (blindaje) y Construction son importantes para tener naves enormes y de corazas eficientes. Algunos chiches que tenés que incluir en todas las naves son Battle Pods, que aumentan el espacio de una nave, y Automated Repair Units (unidades de reparación automática), que reparan los daños que recibe una nave a cada vuelta y puede hacerlos casi invencibles para muchas naves enemigas y Battlestations.

Algunas de las armas ofensivas más importantes son el Gyro Destabilizer, Gauss Cannon, y el Mauler Device. Una Doom Star armada con todo esto puede hacer polvo a tus oponentes.

Cuando te enfrentás en combate con el enemigo, no cliqués AUTO para dejar que la computadora se encargue por vos, si tenés que luchar contra más de una nave. La computadora tiene la mala costumbre de darle a una nave enemiga hasta que está CASI destruida, y entonces se pone a dispararle a otras naves enemigas sin terminar con la primera. Esto permite a la primera nave seguir atacando. Recién una vez que te queda solamente una nave enemiga adelante, podés poner AUTO y descansar: ahora sí la computadora le va a seguir dando con todo hasta reventarla.

## NO SOLO GUERRA

Para conservar tu imperio, no solamente tenés que andar a los tiros: también hay que recurrir a la diplomacia. Tratá de hacer amistad con otras razas, de ofrecerles tratados y darles tecnologías anticuadas para mantenerlos contentos. Así vas a evitar que se manden incursiones en tus sistemas solares.

Las otras razas no son giles, y no siempre van a aceptar lo que les ofrezcas, pero si conseguís tener menos enemigos, te va a ir mejor, por lo menos hasta que tengás las Doom Stars. Sobre todo, vas a poder dedicar menos recursos a la defensa, y más a la investigación. Y si conseguís intimidar a otras razas, puede ser que te paguen tributos a cada vuelta.

Otro truco es poner espías y hacer actos de sabotaje y espionaje. Si podés iniciar una guerra entre dos de tus enemigos, vas a ver cómo malgastan sus recursos peleando entre ellos, en lugar de invertir en investigación.

## CONTRATA EXPERTOS

Otra buena estrategia es ofrecerle a un Leader que se una a tu raza. Ellos pueden ofrecer ventajas en cualquier tema. Algunos contribuyen a aumentar el optimismo de la gente, ayudar la investigación, mejorar las granjas y adquirir experiencia táctica, para nombrar sólo algunas cosas. Pero atenti: a veces, tienen rasgos negativos.

Usualmente es buena idea agarrar a cualquier Líder que no produzca efectos negativos. Tienen un costo inicial, que depende de lo que ofrezcan, y también cuestan un poco por mantenimiento a cada vuelta. Este mantenimiento generalmente queda compensado por lo que el Leader te da. Por eso es buena idea tener siempre un poco de plata a mano por si aparece un buen Leader. Un tipo de Leader que siempre tenés que conseguir es un Megawealthy Leader. Estos tipos no te cuestan nada por mantenimiento... ¡ELLOS te dan dinero a cada vuelta!



# NBA LIVE '97

## NBA LIVE '97

EA Sports

Básquetbol

2 jugadores

Gráfico	10
Sonido	10
Desafío	10
Diversión	10
Jugabilidad	10
Originalidad	9

★ Estudiá las habilidades de tus jugadores para entender cómo usar mejor sus puntos fuertes.

★ Cuando tenés un buen lanzador como John Starks y agarra una buena racha, seguile pasando la pelota. Puede hacer puntos uno tras otro.

★ Punteros como Stockton, que pueden lanzar y también pasar, son los jugadores más difíciles contra los que defenderte.

★ Saltá en el aire para atraer a dos marcadores, y luego pasá la bola al hombre libre.

★ Marcá de a dos al hombre con la pelota para forzarlo a hacer un mal pase.


★ Abdul-Rauf puede no ponerse de pie para el himno nacional norteamericano, pero es rápido y deja atrás a empujones a los defensores si no son bastante rápidos.

Un game que es mejor que los partidos reales

Desde el lanzamiento inicial al timbre del final, este game de 32 bits es el más completo, más dinámico y más realista game de básquetbol que hayás jugado. Lleva a los games deportivos a un nuevo nivel y deja chiquito a su competidor, NBA Shoot-Out.

### Jugadas a Montones

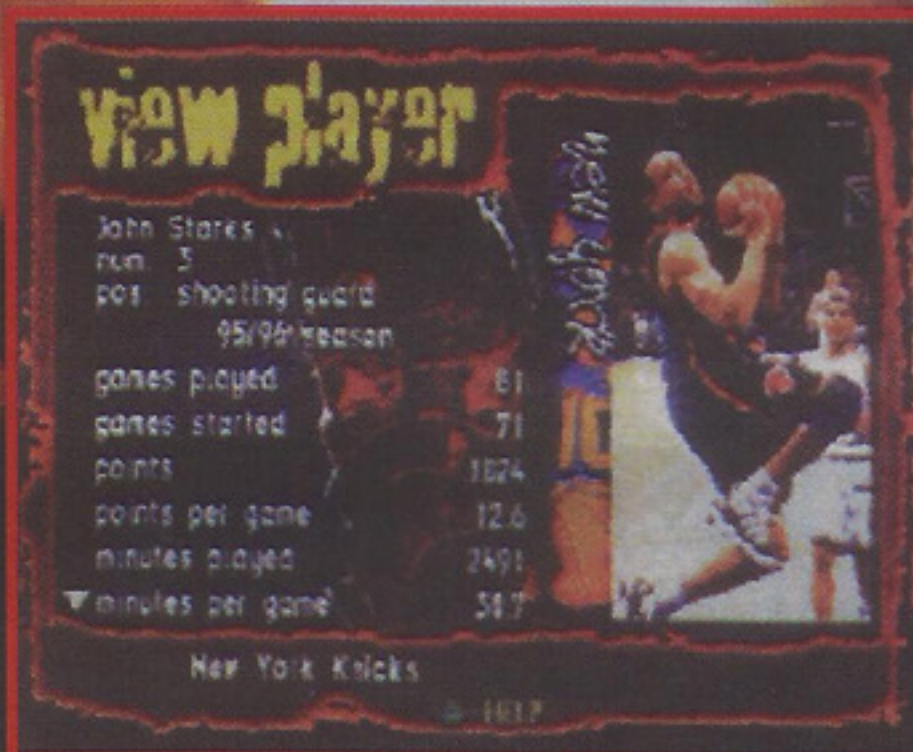
Los partidos de cinco contra cinco permiten que los jugadores giren y cambien de lado sus dribbles para despistar a los defensores. Podés lanzar "skyhooks" (ganchos de arriba), usar turbo, hacer tiros largos, avanzar como una bala, o tirar a tus oponentes al suelo. En cuanto a la estrategia, tenés más de 50 jugadas ofensivas y 5 defensas. Podés marcar de a dos a cualquier jugador, hacer una falta intencional, o hasta rebotar contra el tablero.



### Reglamento a Medida

Hay modos Exhibition, Season y Playoff, además de cuatro niveles de habilidad. Podés elegir jugar con reglas de Arcade, donde abundan los empujones y no hay nada prohibido, o en modo Simulation, donde seguís estrictamente las leyes del árbitro.

También hay una opción Custom... ¡en la que podés jugar exactamente con tantas o tan pocas reglas como se te dé la gana!



view player	
John Starks	
num. 3	
pos. shooting guard	
95/96 season	
games played	81
games started	71
points	1824
points per game	12.6
minutes played	2491
minutes per game	30.7
New York Knicks	

### Gráficos Increíbles

La mejora más copada son los nuevos gráficos. Se usaron a los jugadores Mitch Richmond y Tyus Edney para el procedimiento de "motion capture" (copiar los movimientos), y el resultado es que los movimientos de los jugadores, los esquives, tiros y hasta las caídas, son más realistas que cualquier game de básquetbol. ¡Cuando creás un jugador, su nombre aparece en su camiseta!

### Sonidos Sensacionales

El anunciador Al Murdoch no solamente grita el nombre del jugador que anotó sino también el del que lo ayudó. Ernie Johnson de TNT presta su voz para las estadísticas, y la gritería del público te hace sentir que estás en una verdadera cancha. Si buscabas un game que tenga a la vez emoción y realismo, no te gastés más. ¡El único problema puede ser que está tan copado que los partidos reales parecen sonsos en comparación!



# MECHWARRIOR2

## MECH WARRIOR 2

Activision  
Combate  
1 jugador

Gráfico	8
Sonido	7
Desafío	8
Diversión	8
Jugabilidad	8
Originalidad	7

**M**ech Warrior 2 es un juego proveniente de las PC, pero el pasaje al PlayStation ha sido más que exitoso. Los combates feroces, las armas alucinantes, y las misiones largas han dejado de lado la complejidad del simulador, típico de las PC, en favor de una acción más intensa y explosiva, estilo arcade.



★ Si un enemigo vuela encima tuyo, apuntable a una pierna para que quede inmóvil en cuanto aterrice.

### EL JUEGO

Ambientado en el universo de Battle-Tech, el juego te propone sumergirte en la guerra entre los Clanes Wolf y Jade-Falcon. Como un soldado raso al mando de un Mech artillado con armas infernales, tenés que destruir instalaciones enemigas, juntar información y en general luchar por la supremacía de tu clan. Una crítica: eso de jugar solo limita un poco la diversión, y algunas de las misiones resultan bastante plomos.

### LOS GRÁFICOS

La parte más floja del juego son tal vez los escenarios, que parecen un montón de polígonos texturados sin mucha gracia. ¡Pero no vas a tener tiempo de apreciar el paisaje, de todos modos, mientras esquivás el fuego enemigo! Los Mechs y las armas están re-buenos, con muchos detalles y efectos copados.

★ Si detuviste a un enemigo reventándole una pierna, girá alrededor de él para que no pueda dar vuelta y apuntarte, y después acabalo.

★ Usá Mechs livianos y rápidos para las misiones de reconocimiento y planeá un ataque con los Mechs pesados.

### EL SONIDO

Las musiquitas con guitarra aburren bastante, pero el rugir de las armas y las abundantes explosiones van a ser música para tus oídos.

### LOS CONTROLES

Este tema suele ser delicado en muchos juegos, y en Mech Warrior 2 hay para una de cal y una de arena. Los controles responden suficientemente bien para que hagás lo tuyo en el campo de batalla, una vez que hayás practicado un poco. Pero estar limitado a la visión de la cabina aburre, y una visión desde atrás del Mech hubiera ayudado mucho en los combates complicados. Otra mala es que las pantallas de mantenimiento de los Mechs son demasiado complicadas.

★ Agrupá tus armas en forma táctica para tener el mayor poder de fuego en diferentes situaciones. Por ejemplo, armas de energía de largo alcance, armas de energía de alcance corto, y proyectiles dirigidos son una combinación mortífera.



★ Si los combates con Mechs te copan más que nada, Mech Warrior 2 es tu juego.

★ A veces vale la pena sufrir recalentamiento ("overheating") si ves que un tiro más puede terminar con tu oponente.

★ Si estás rodeado dentro de un Mech lento, retrocedé hasta respaldarte en una montaña para cubrir tus espaldas mientras disparás.

★ Si estás armado con láseres o misiles de largo alcance, actuá con prudencia y detenete en cuanto estés a tiro de un enemigo (la mira se vuelve roja), y dispará desde esa distancia.



# TIME COMMANDO

## TIME COMMANDO

Activision  
Acción /  
Aventura  
1 jugador

Gráfico	7
Sonido	8
Desafío	8
Diversión	7
Jugabilidad	8
Originalidad	9

★ Tus enemigos se pueden defender fácilmente contra ataques de un solo golpe, por eso te conviene usar combinaciones de varios botones.

Time Com-  
mando te  
ofrece un  
game de  
aventu-  
ras bien

★ Tus saltos hacia adelante toman tiempo, pero aprendé a hacerlos bien porque necesitás saltar obstáculos peligrosos.

armado y efectivo, con luchas muy copadas y originales... pero puede resultar un poco lento en el avance del argumento, y para los impacientes puede ser un plomo esperar a que llegue la siguiente pelea. Como Stanley, el comando temporal del título, tenés que derrotar a un virus que amenaza con destruir la realidad desde el interior de una súpercomputadora de combate virtual. Tenés que viajar por ocho ambientes históricos, naturalmente elegidos



para que encuentrés peleas copadas a montones: Japón feudal, Europa medieval, y el Salvaje Oeste de EE.UU. entre otros, donde enemigos virtuales de cada período te van a tratar de emboscar.

Durante las batallas, los controles cuentan con una configuración inteligente que te permite ar-

★ Algunos "power-ups" y armas están ocultos, así que buscá detrás de objetos del fondo como arbustos y rocas.

mar ataques que son creativos y piolas. Hasta podés des-

rollar un estilo propio de ataque y defensa. En cada era podés encontrar cinco armas, y es fácil armar combinaciones de golpes, bloquear ataques y cambiar de arma.

Los personajes cuentan con un renderizado de polígonos que permiten bordes nítidos, y el game tiene unos fondos alucinantes. El único gran defecto de este game son los

problemas de animación, que a veces se vuelve muy rígida. Los golpes en las peleas son veloces y fluidos, pero la velocidad general del game y especialmente

los movimientos básicos como trotar o darse vuelta son lentos.

La sensación que te da es que tenés que esperar demasiado para una buena pelea. Los jugadores pacientes a quienes no les importe ir despacio a veces pueden encontrar una excelente aventura aquí.

Si le das tiempo, Time Commando puede engancharte.

★ Saltá a un lado presionando L2 ó R2, y tu enemigo queda abierto momentáneamente a tus ataques.



PLAYSTATION

## WCW VS. THE WORLD

T\*HQ

Lucha

2 jugadores

Gráfico	8
Sonido	8
Desafío	9
Diversión	9
Jugabilidad	10
Originalidad	9

★ Cuando tu oponente empieza a mostrarse grogui, rematelo. Taclea R1 para agacharte detrás de él y ● para golpearlo.

★ Corrre hacia tu oponente y taclea X para darle un feroz golpe en la cabeza.

★ Un cabezazo donde más duele es un modo efectivo de debilitar.

★ Cuando jugués con un luchador "volador" como el Ultimo Dragon, arrojá a tu oponente fuera del ring y, mientras lo empujás contra las cuerdas, taclea ● para caer sobre él con un golpe especial.

★ Después de reventar a tu oponente contra el tensor taclea ● para ponerlo sobre las cuerdas para una maniobra de alto riesgo.



★ Para hacer una inversión, taclea simultáneamente ■ y ● cuando tu oponente está dando piñas o patadas.

# WCW VS. THE WORLD

**D**esde la lona hasta la punta de los postes, *WCW vs. The World* les da a los gamemaniacos lo que les estaba faltando: un juego con luchadores de carne y hueso y tomas de lucha genuinas. Preparate, entonces, para darte cabezazos con los grandes de la lucha profesional. Algunos de los personajes más notorios de la WCW aparecen en tu consola PlayStation con todo su arsenal de trompadas y su estilo fanfarrón y agresivo, que los ha convertido en la organización más popular en el mundo de la lucha profesional.

## EL JUEGO

Si son opciones variadas lo que buscas, ésta es tu fiesta. Hay nada menos que 52 luchadores de todo el mundo, incluyendo a 12 de las grandes estrellas de WCW, tales como Hulk Hogan y Sting. Los combatientes compiten en League Challenges (Desafíos de la Liga), Tournaments (Torneos), Exhibition (Exhibiciones), y Elimination Matches (Encuentros Eliminatorios). Pero lo más divertido



es la cantidad de técnicas de lucha detalladas, bestiales y creativas, que incluyen las tomas características de muchos luchadores, como el Torture Rack de Lex Luger, o el Asai Moonsault de Ultimo Dragon. ¡Hay diversión para rato, fiera!

## LOS CONTROLES

Ya sea que quieras saltar desde el tensor más alto del ring con un Missile Dropkick, o reventar a tus oponentes con Powerbombs, los controles de WCW responden joya.

## LOS GRÁFICOS

Los luchadores poligonales capturan el aspecto y las actitudes de luchadores de la vida real, y las diferentes tomas son realizadas con movimientos creíbles y muy detallados.

## EL SONIDO

Cuando estás acabando a un oponente con una toma demoledora, podés oír los escalofriantes crujidos de sus huesos al romperse. No todo es perfecto, sin embargo: echamos mucho de menos la ausencia de un anunciador.





## NBA LIVE '97

EA Sports

Básquetbol

1 a 8 jugadores  
(con adaptador)

Gráfico	9
Sonido	8
Desafío	9
Diversión	9
Jugabilidad	8
Originalidad	7

★ Está atento para cortarte hacia el cesto, después saltá para la embocada.

★ Usá el recurso de canjear jugadores para llevar al Monster Mash a Miami.

★ Robá puntos aplicando presión en el total de la cancha cuando tus jugadores están frescos.

★ Corré con todo hasta el cesto, luego pasá la pelota al hombre descubierto a un lado.

★ Aprovechá a los bombarderos de triples como Legler para reunir puntos rápidos.

★ Conseguí por canje un buen centro como Mutombo, que puede seguir los tiros errados con una recuperación.

### EL JUEGO

Su único competidor serio es el NBA Action, y Live '97 te va a hacer gastar los pulgares: trae toda la acción con sus modos Exhibition, Season, y Playoff. Preparate para el intenso juego cinco contra cinco, y elegí entre los 29 equipos de la NBA. También trae más de 300 jugadores de carne y hueso, incluyendo a Shaquile. Podés adaptar el game a tu gusto seleccionando arcade o simulador, y también elegir tu nivel de dificultad y la duración. ¡Hasta podés armar tu propio Dream Team haciendo intercambios entre los clubes! ¿Te copa un poco de estrategia? Live '97 te permite hacer

una combinación de 52 esquemas ofensivos y jugadas rápidas, así como 10 esquemas defensivos y jugadas rápidas.

### LOS GRÁFICOS

Aunque carece de la superioridad de la versión para PlayStation, vas a disfrutar mejores ángulos de cámara y mejores jugadas de movimientos capturados, gracias a Mitch Richmond. Los quejosos van a decir que los gráficos podrían haber sido más nítidos, los colores más vibrantes, y las imágenes generales, menos neblinosas. Pero a cambio trae jugadas alucinantes y realistas en las embocadas, los saltos, y las salvadas de las pelotas que se van afuera.

### LOS SONIDOS


Está casi todo lo que hace falta para darle vida a un juego realista: el ruido del aro, las patinadas, el rebote de la pelota. Un anunciador durante el juego hubie-

ra sido la frutilla del postre, pero en compensación el comentarista Ernie Johnson presta su excelente voz a los informes antes y después del juego.

### LOS CONTROLES

Aunque los controles responden joya, los jugadores todavía tienden a deslizarse en lugar de correr por la cancha. De paso, digamos que al igual que NBA Action, Live '97 trae una opción para crear un jugador que también te permite modificar todo, desde los atributos al aspecto general.

Es un juego muy recomendable para los dueños del Saturno. La jugabilidad y el estilo son idénticos a la versión PSX, aunque los gráficos no sean tan impresionantes. Vas a encontrar, seguramente, que una vez que te agarra la fiebre del juego, no le das más bolilla a pavadas como la falta de detalles en los dibujos.





NINTENDO  
64

## FIFA SOCCER 64

EA Sports

Fútbol

1 a 4 jugadores

Gráfico	8
Sonido	8
Desafío	7
Diversión	8
Jugabilidad	8
Originalidad	4

★ Si te enfrentás a un penal, cambiá tu formación a Sweeper y tu estrategia a All-Out Defense para mayor protección.

★ La buena dirección del equipo te da la clave para ganar los partidos difíciles. Jugá en All-Out Offense o Attack hasta tomar la punta, después usá una defensa fuerte para asegurarte la victoria.

★ Usá patadas largas sólo cuando estás relativamente cerca de tu propia red. Desde el medio campo, los oponentes casi siempre recuperan este tipo de pase.

★ Cuando te cortás solo, pateá justo cuando cruzás la primera línea delante del arco, pero antes que el arquero avance demasiado hacia vos.

# FIFA SOCCER 64

**E**ste nuevo game de fútbol tiene que competir en esta consola con games de deportes tipo Arcade, y te ofrece la posibilidad de lograr partidos intensamente realistas. La mala noticia es que, aunque bueno, el juego es un cachito demasiado serio, sin humor ni originalidad.

### EL JUEGO

Como siempre, FIFA cuenta con la lista más grande de equipos y jugadores entre los juegos de fútbol. En los encuentros internacionales la variedad de equipos va desde Argentina a Zambia, o bien podés jugar con los equipos locales de Inglaterra, EE.UU., Italia, Francia y Alemania. Tiene también mucha variedad en modes Exhibition y Tournament, así como arcade y estilo simulador. ¡No te vas a aburrir nunca de jugarlo, si es variedad lo que buscás!

Otra característica copada es la cantidad de estrategias y formaciones de los equipos, así como jugadas diferentes de los jugadores (bicicletas, goles de cabeza, chilenas y lo que se te cante). Puestos a criticones, claro, podemos agregar que todo esto ya aparecía en los games FIFA para las plataformas de 32 bits.

★ Cuando tengas un tiro de córner, tirá la pelota al grupo delante del arco y seguí con un buen cabezazo o una bicicleta.

★ Atacá con todo a tus oponentes si mueven la pelota hacia los corners de tu arco. Si no, se pueden mandar un pelotazo difícil de defender.

¿Dónde están las novedades? ¿Qué tal algunas jugadas nuevas, opciones para crear nuevos jugadores, fútbol 5, o algo así? Pero si te quedás con lo que hay, de todos modos la vas a pasar bomba, jugando partidazo tras partidazo.

### LOS GRAFICOS

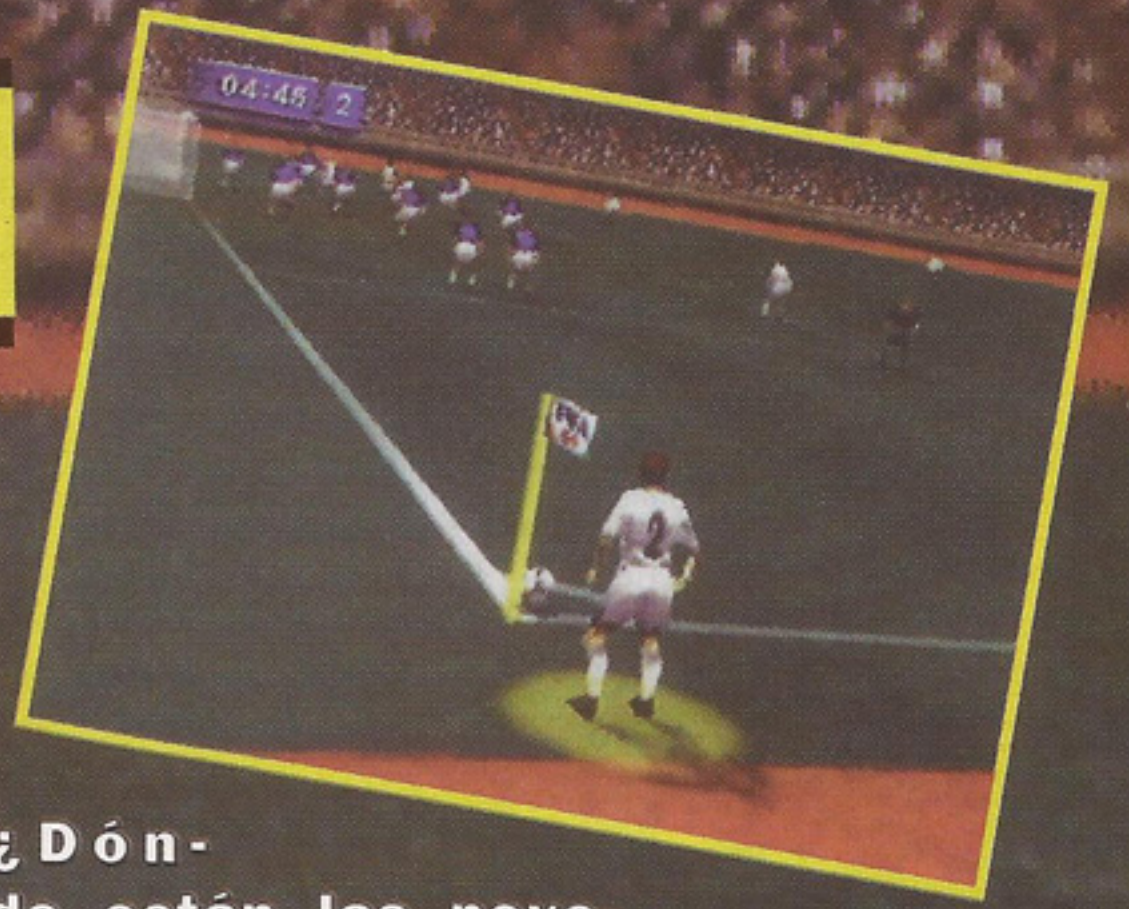
Los estadios están copadísimos, y los movimientos de los jugadores son fluidos y realistas. Pero los muñequitos son demasiado chicos cuando entrás a jugar, y la velocidad del game se vuelve muy lenteja en algunas ocasiones.

### LOS SONIDOS

Como siempre, FIFA trae sus característicos cantitos de la multitud y un comentarista del partido, todo lo cual le da mucha onda y ambiente de cancha. Pero no le vendría mal algunos efectos de sonido más... ¡amarretes!

Para hacerla corta: FIFA Soccer 64 es un juego indispensable para los que buscan un buen game de fútbol. Pero si esperabas un juego alucinante en 64 bits... vas a tener que esperar un poco más.

★ Siempre dale un ángulo a tus tiros cuando enfrentás otro jugador; las patadas de frente rara vez anotan.





# NINTENDO 64

## WAR GODS

Midway  
Lucha

Gráfico	10
Sonido	9
Desafío	9
Diversión	9
Jugabilidad	9
Originalidad	8

### CODIGOS N64

**Free Play** - En pantalla de títulos, CL, CL, R, A, B, CU, CR. **Cheat Menu** - En pantalla de títulos, R, R, R, B, B, A, A. **Jugar como Gros** - En pantalla Sel, D, R, RL, L, U, D, R, U, L, L. **Jugar como Exor** - En pantalla Sel, L, D, D, R, L, U, L, U, R, D

### CODIGOS PLAYSTATION

**Free Play** - On:0705  
Off:5070. **Jugador 1 Invencible** - On:2368  
Off:8532. **Jugador 2 Invencible** - On:1224  
Off:4221. **J1 Extra Daños** - On:7879  
Off:9787. **J2 Extra Daños** - On:3961  
Off:1693. **Game Final Rápido** - On:4258  
Off:8524. **Fatalities Fáciles** - On:0322  
Off:2230. **Grox** - On:6969 Off:9696.  
**Exor** - On:2791  
Off:1972. **Seleccionar Nivel 1** - On:5550  
Off:5556. **Nivel 2** - On:5551 Off:5556.  
**Nivel 3** - On:5552  
Off:5556. **Nivel 4** - On:5553 Off:5556.  
**Nivel 5** - On:5554  
Off:5556. **Nivel 6** - On:5555 Off:5556.  
**Nivel 7** - On:5557  
Off:5556

**War Gods** finalmente llegó a las consolas hogareñas. Por suerte, la versión N64 es casi perfecta, con todo incluido. Y con los códigos, averiguá los chiches que trae esta versión casera.

# WAR GODS

## TECNICAS BASICAS

**Empujón:** Uno de los movimientos más novedosos en este game es el empujón (Shove): tectea Block dos veces. Esto empujará al otro jugador y le impedirá bloquear en todo el día. Además, si sos oportuno, podés ejecutar un golpe después de haber empujado a tu oponente.

**Más Impactos:** Podés empezar la mayoría de los combos tecteados haciendo un HK extra o hasta un Jump Kick (especialmente con un golpe de contención). Esto añadirá alrededor de 10% de daños.

**Usá el 3D:** No te olvidés de usar los efectos tridimensionales no solamente para esquivar sino también para atacar. Combiná esto con los contraataques desde el suelo y evasiones para mantener confundido a tu oponente. Para evadir y atacar tenés que dominar esta novedad de los juegos de lucha.





## AHUA KIN

Spinning Lpade: D, B+HP  
Rush Clothesline: F, F+LK+HK  
Teleport: D, U+LK  
Knife Stab: D, F+LP  
Sun Hold: B, F+LP  
LPow Pipe (x3): B, B, B, F+HP  
Combos: B, F, HK, LK, HK, LP, LP, HP, HP, HP, HK  
Chain: Jump Kick, Clothesline Charge  
Breaker: F, B, F, B+HK+LK  
Fatality: (cerca) C 3D(U, D, U), HK

## ANUBIS

Blade Teleport: B, F+LK  
Horn Throw: F, D, B+LK+HK  
Pyramid Hold: D+B+LP  
Horizontal Staff Chop: D, F+LK  
Vertical Staff Chop: D+F+HK  
Staff Spark: D+F+HP  
Combo: B, F, HP, HK, HP, LP, Block, F, F, B, F, HK+LK  
Chain: jugador en el aire, Jump Kick, Containment, HP  
Teleport Breaker: 3D, B, U, F+LK  
Fatality: F, D, B, HP+LK

## GROX

Hammer Fist: F, F+HP  
Throw: F+LP

## EXOR

Energy Shield: F, F+HP  
Inviso Slam: F, F+LP  
Jumping Lazer: B, B+(HP+LP)  
Containment: F, D, B+HP  
Teleport Lazer: F, D, B+HK  
Teleport: F, F+LK

## CY-5

Spark Guard (hasta 4): B, B+LP  
Spark Attack (hasta 4): HP+LP- (con Spark Grds)  
Teleport: D, B+LK  
Ground Laser: B, D, F+LP  
Hyper Punches: D, B+HP  
Sky Laser: 3D B, D, F+HP  
Combos: B, F, HK, F, D, B, HP, HP, LP, LP  
Chain: Jump Kick, Hyper Punches  
Breaker: 3D, D, U+HP+LK  
Fatality: (1/2 arena) 1/2 B, B, HP

## MAXIMUS

Head-butt: C B, F+LP  
Head Punch (hasta 3): C F, F+HP  
Arm Break: C B+HP  
Net Hold: B, F+HP+LP  
Shockwave: 3D U, D+LP  
Throw Hammer: D+B+HP  
Hammer Uppercut: D+F+LP  
Combos: B, F, HP, LP, F, F, LK, LP, HP, HP, LP, B, D, F, LP  
Breaker: F, F+HP+LP  
Fatality: 3D (F, F), HP+LP

## TAK

Body Slam: C F, B+HP  
Suplex: C F, B+LP  
Shockwave Stun: 3D B, D, F+LK  
Bouncing Rock: D, B+HP  
Rolling Rock: D, F+LP  
Combos: B, F, HP, HP, LP, LP, LK, LK, HP, HP, HK  
Chain: Shockwave Stun, Bouncing Rock  
Breaker: 3D, B, F+HP  
Fatality C B, D, F, LK+HK

## VOODOO

Low Bat Attack: D+B+LP  
Whirlwind Punches: D, F+HP+LP  
Grab and Claw: C F, B+LP  
Teleport: B, F+LK  
Bone Rain: B, D, +HP  
High Bat Attack: D+B+HP  
Snake Arm: B, B+LP

Combos: B, F, HP, HK, HP, LK, LK, LK, LP, LP, HK, HP  
Chain: Jump Kick, HP, Snake Arm  
Breaker: F, D, B+HP+LP  
Fatality: (1/2 arena) 1/2 B, F, LP

## KABUKI JO

Short Flame: B, F+LP  
Medium Flame: B, B, F+LP  
Sword Slash: F, F, HP+LP  
Throw Slash: F, F, HP+LP  
Throw Shuriken: 3D D, F+HP  
Long Flame: B, B, B, F+LP  
Stick Combo: F, D, B+HP, LP, LK  
Combos: B, F, HP, HK, LP, LP, HK+HK, D, F, HK+LK  
Breaker: 3D, U, D, U+LK  
Fatality: (distancia de barrido) C B, D, F, LK+HK



## PAGAN

Teleport: D, D+LK  
Summon Dead: B, D, F+LP  
Lightning Bolt: D, B+HP  
Whirlwind Kicks: D, F+HK+LK (tecleá HK+LK para seguir girando)  
Flying Charge: F, F+HK  
Combos: B, F, HP, HK, HP, HK, HK, HK, LK, LK, HP  
2-Chain: Low Jump Kick, Flying Charge  
Breaker: B, B, B, F+HK+LK  
Fatality: (1/2 arena) 1/2 B, D, F+LP

## VALLAH

3-D Axe Throw: (sostené 3-D)D, F+LP  
Shield Swipe: D+B+LP  
Shield Rush: B, F+HK+LK  
Dragon Skull Hold: F, D, B+HP  
3-D Axe Throw: D, F+LP  
Axe Slam: B, B+HP  
Sword Slash: B, F+HP  
Combos: B, F, HP, LK, LK, HP, LP, LP, HP, B, D, F, F, D, B  
Chain: Low Jump Kick, Shield Rush  
Breaker: 3D, D, B+LK  
Fatality: (cerca) C F, F, LK

## WARHEAD

3-D Rockets: D, B+LP  
Knee to Head: C F, B+HP  
Shock Wave: 3D B, D, F+HP  
3-D Rockets: D, B+LP  
Bomb Jump: B, F+HK+LK  
Combos: B, F, HP, HP, LP, LK, LK, HK, HK, LP  
Chain: Jump Kick, Shock Wave  
Breaker: 3D, B, B, F, HP  
Fatality: (1/2 arena) 1/2 F, D, B, HK





## BLAST CORPS

Slo Mo

Acción /  
Estrategia  
1 jugador

Gráfico	10
Sonido	9
Desafío	8
Diversión	10
Jugabilidad	10
Originalidad	8

★ Cada nivel está lleno de tareas complicadas en una loca carrera contra el reloj. Aquí tenés que manejar el camión hasta el Ram Dozer junto a la grúa. Hacé correr al hombrecito hasta el Ram Dozer, conducí el Ram Dozer hasta la plataforma. Luego hacé que el hombrecito corra hasta la grúa. Levantá el Ram Dozer y llevalo hasta el otro lado de las vías. Corré con el hombrecito a través de un puente para que conduzca al Ram Dozer. ¡Puff!

★ Ballista es una moto, muy rápida y artillada con misiles.

# BLAST

¿DINAMITAR EDIFICIOS TE PARECE UNA DIVERSIÓN COPADA? ¿DE CHIQUITO HACÍAS CASTI-

Blast Corps es algo así como un simulador kamikaze. Se trata de un game con muchas alternativas distintas, que combina un excelente simulador de diferentes vehículos con las exigencias de un juego de estrategia y una acción palpitante llena de destrucción y explosiones.

## EL ARGUMENTO

El tema básico del juego es destruir totalmente todos los edificios que se encuentren en el camino de un camión cargado con una bomba que amenaza convertir a todo el planeta en un desierto radioactivo. Para esto avanzás por más de sesenta (¡60!) niveles, y en el camino tenés que cumplir otras misiones como encontrar a seis científicos nucleares e ir reuniendo una flota de distintos vehículos. Una de las cosas que contribuyen a la variedad del juego es que tenés que manejar doce vehículos, que incluyen a una topadora, un camión volcador, una moto, y robots ...y hasta a un chaboncito que corre para todos lados. Esta mezcla de vehículos aumenta la diversión y hace más variado el juego.

## LOS GRÁFICOS

Tanto los gráficos como las animaciones son una masa, especialmente las explosiones ...que son un montón y de todo tipo. Los vehículos y los robots están bien dibujados con muchos detalles, y la animación les da a cada uno diferentes aspectos y movimientos.

## EL SONIDO

La música no es gran cosa ...pero los ruidos son una sinfonía para los oídos: ¡Buum! ¡Crrrrrunch! ¡Blam, blam!

## LOS CONTROLES

Blast Corps funciona y se maneja como un simulador de vehículos, y cada equipo tiene características de manejo únicas, así como diferentes cualidades para cumplir con una destrucción eficiente, que tenés que aprender a aprovechar.

En algunos niveles, además, corrés una carrera contra el reloj, en otros tenés que manejar con precisión grúas y chatas para superar obstáculos. Los controles tienen una precisión impresionante que te permite cumplir tus misiones sin frustraciones. Por supuesto, dominar totalmente las maniobras con el joystick analógico te va a exigir sudor y lágrimas y bastante paciencia, pero es divertido y vale la pena.

Blast Corps es un juego completo y un desafío de aquéllos. Atención, es posible que al principio no te enganchés inmediatamente, pero cuando entrés en la onda del juego, no vas a parar hasta volar todo.

¡Esta combinación de frenesí destructor y estrategia inteligente es decididamente un ganador!



# BLAST CORPS

**LLOS DE ARENA PARA DESPUÉS SALTARLES ENCIMA? ¡ENTONCES BLAST CORPS ES TU JUEGO!**

★ El Ram Dozer es muy eficiente para empujar cajones de dinamita (TNT).




★ Tenés que aprender a hacer girar la parte posterior del camión volcador (Dump Truck) Backlash para darles a tus blancos.

★ Si una estructura ya ha recibido suficientes golpes, podés ahorrar tiempo destruyéndola con un empujón en lugar de una explosión.

★ Para ganarle al reloj durante las carreras de autos, aprendé a patinar en las curvas sin perder velocidad.

★ No necesitás a todas las máquinas durante todo el juego, pero tenés que tenerlas a todas para completar el final de esta maratón de destrucción. Explorá bien las zonas de bonus.



★ No te pierdas las películas que hacen de introducción a cada nivel: te revelan tu camino desde el principio al fin.

★ Los martinetes del Side Swipe, que están montados a los lados, necesitan Hammer Cartridges especiales. ¡Guardalos, o no vas a poder terminar ese nivel!

★ Cuando llegás al final de un nivel y trepás al Eighteen Wheeler (camión de 18 ruedas), no se te ocurra dejarlo en el camino del camión de la bomba. Si los dos chocan, sos pollo a la parrilla, aunque hayas completado bien todo lo demás.

★ El chaboncito es lento, así que dale mucho tiempo para correr hasta vehículos y otras maquinarias que necesita manejar para completar cada nivel.



★ Fijate en las marcas de patinada. Los gráficos en tiempo real permiten al game retener las marcas hechas por el auto en su primera vuelta.

★ El mech J-Bomb hace una demostración de las espectaculares explosiones que te brinda Blast Corps.

★ Blast Corps cuenta con unos gráficos preciosos y animaciones copadas.

★ El Practice Mode es indispensable para mejorar tu habilidad en el manejo de los vehículos.

★ El robot Thunderfist tiene una potencia alucinante en su único brazo.

★ El mech J-Bomb es la única máquina que vuela en este game. Aprovechalo bien.

★ El Mech Thunderfist cubre territorio más rápidamente si presionás el botón A o botón de ataque cuando lo hacés avanzar.

★ Para adquirir el auto de carrera en su nivel de bonus, encontrá el garaje transparente, después subí al tope del acantilado para encontrar un túnel de mina oculto.

★ Todos los autos, incluso la camioneta, tienen performances similares.





# ARCADES

## DARKSTALKERS JEDAH'S DAMNATION

Capcom

★ La diablita es muy sexy, y tiene toda la velocidad y fuerza de Morgan.

★ La abeja reina no es nada fea, pero su aguijón es decididamente mortal.

★ Caperucita Roja parece una tierna niña, pero es un oponente peligroso. ¡Un personaje digno de este juego bastante loco!

# DARKSTALKERS

Esta tercera parte de Darkstalkers, de Capcom, se llama Jedah's Damnation. Todos los personajes han sido remodelados y han ganado golpes y contraataques nuevos. Y tenés cuatro luchadores más. Siguiendo el espíritu de esta extraña historia ahora podés pelear como otro súcubo (como Morgan), una abeja reina, un vampiro o hasta una Caperucita Roja armada con una Uzi. Los fanas de la serie están ya festejando...


## LA LUCHA

### Combate Sin Rounds

Una vez que vos sos derrotado en el primer "round", el juego no se detiene. Te volvéis a levantar y continuás luchando, ahora con una nueva barra de salud.

### Poderes "Dark Forces"


Cada luchador tiene un ataque especial Dark Forces. Este ataque lleva a los luchadores a otra dimensión donde el atacante tiene habilidades especiales por un tiempo.







PlayStation™



# PlayGame

*La nueva dimensión en juegos y computación.*

Cuenca 2840 - Tel. 501-9163 - [playgame@navigo.com.ar](mailto:playgame@navigo.com.ar)





ARCADES

# TEKKEN 3

TEKKEN 3

Namco

★ ¡Se viene con todo esta versión con montones de novedades!

★ Tekken 3 está lleno de toda esa violencia loquísima y esas peleas sensacionales que hicieron famosa a esta serie. Prepárate ya para el que seguramente será uno de los games que más van a dar qué hablar en la historia de los games para arcade.

★ El gran alcance y la fuerza de la patada de Hwoarang son una combinación mortífera.

★ Eddy es un luchador loquísimo que puede sorprender hasta a los mejores oponentes.

★ Los golpes fuertes y los puños rápidos de Jin lo convierten en uno de los favoritos de los gamemaníacos.

## NUEVA TECNOLOGÍA

Tekken 3 es el primer game en que vas a poder probar el nuevo System 12 de Namco, y te adelantamos que las mejoras son notables. El juego es un 50% más rápido que el Tekken 2, y su mayor velocidad se puede apreciar en todo desde el golpe Suplex de King a los Backflip Kicks de Law. La tecnología de System 12 también permite que los fondos de cada escenario estén llenos de detalles copados, así como también contribuye a que los movimientos de los luchadores sean más realistas mediante la técnica de movimientos capturados. De remate, hay nuevos golpes y combos para cada personaje.

## MEJOR

## JUGABILIDAD

La cualidad clave de la serie Tekken ha sido siempre una jugabilidad de aquéllas, y Tekken 3 continúa con esta tradición. La configuración del control de cuatro botones es idéntica a la de Tekken 2, pero responde todavía mejor, gracias a lo cual los combos y movimientos especiales son más fáciles de hacer. Hay golpes nuevos muy ingeniosos, como el Art of the Drunken Fighter (Arte del Luchador Borracho) de Lei, y la traicionera técnica de la grulla

de Xiaoyu, donde sus ataques rápidos y bajos son muy difíciles de atajar.

## MÁS SORPRESAS

Para hacerla corta, estamos seguros que esta combinación de un juego que ya era una masa con la última palabra en tecnología va a ser una fiesta total para los gamemaníacos. Además, hay rumores de que va a traer sub-jefes que

van a ir apareciendo a medida que pasa el tiempo....¡Uay!

## CONTROLES

Todas las técnicas descritas suponen que tu personaje está mirando hacia la derecha. Si mira hacia la izquierda, invertí los comandos r y l.

**LP (Left Punch):** piña izquierda

**LK (Left Kick):** patada izquierda

**RP (Right Punch):** piña derecha

**RK (Right Kick):** patada derecha

**Mover:** mové el joystick en un movimiento continuo y sin interrupciones.

**Teclear:** tecleá los botones o direcciones indicados uno tras otro.

**Cargar:** cargá la dirección o el botón indicados durante el tiempo indicado.

**():** ejecutá los comandos entre paréntesis simultáneamente.





## EDDY GORDO

Este luchador misterioso tiene originales ataques con las manos.

### GOLPES ESPECIALES

- Barbed Wire: tecléa ↙, LK
- Boomerang: tecléa →, sostené →, tecléa (LK RK)
- Satellite Moon: tecléa RK, LK
- Slippery Kick: tecléa LK, RK
- Fruit Picker: tecléa ↙, (LK RK)
- Bushwacker: tecléa ↙, LK, LK
- Monkey Trick: tecléa →, RK
- Crying Needle: agachado, tecléa (LP RP)
- Rewinder: tecléa (LP RP)
- Hot Plate Special: durante el Rewinder, tecléa LK
- Twister: durante el Rewinder, tecléa ↓, RK
- Jumping Jacks: durante Rewinder, tecléa ↑, LK

## PAUL

Paul es EL machito peleador, y sus piñas siguen siendo un caño. Por suerte, tiene más clase que en Tekken 2.

### GOLPES ESPECIALES

- Phoenix Smasher: mové ↓ ↘ → RP
- Bone Breaker: tecléa ↓, RK, RP
- Neutron Bomb: tecléa →, →, RK

Triple-Kick Combo: tecléa →, sostené →, tecléa LK, RK, RK

Hammer Punch to Power Punch: tecléa ↓, LP, RP

Hangover: tecléa ↓, LP, RK, RP

Gut Buster: sostené ↓, sostené ↘, tecléa RP, LP

Flash Elbow: tecléa →, sostené →, tecléa RP

Stone Breaker: sostené ↓, sostené ↘, tecléa RP, RP

Thruster: mové ↓ ↘ → LP

Push Away: parado cerca, tecléa →, sostené →, tecléa (LP RP)

Hammer of the Gods: tecléa →, (LP RP)

## KING

King está hecho una fiera con poderosos golpes nuevos y tomas en que lanza al oponente por el aire.

### GOLPES ESPECIALES

- Exploder: tecléa (LK RK)
- Konvict Kick: tecléa →, →, RK
- Stagger Kick: tecléa ↓, (LK RK), RK, RK
- Head-First Lunge: tecléa →, →, (LP RP)
- Frankensteiner: tecléa ↘, (LP RP)
- Jaguar Lariat: sostené →, tecléa (LP RP)
- Elbow Drop: tecléa ↓, (LP RP)
- Disgraceful Kick: sostené ←, tecléa RK
- Break Neck Speed: durante paso a un lado, tecléa (LK RK)

Leg Breaker: sostené ↓, tecléa ↘, LP

Head Spinner: tecléa (LP RP), LP

Moonflip Body-Press: tecléa (LP RK)

## LEI

Lei aprendió algunos trucos nuevos desde la última vez, como el Arte del Luchador Borracho. Ahora es uno de los luchadores más piolas.

### GOLPES ESPECIALES

- Play Dead: sostené ↓, tecléa (LK RK)
- Spring Kick: acostado en el suelo, con tu oponente parado cerca de tu cabeza, tecléa (LK RK)
- Turn Around: sostené ←, tecléa (LK RK)
- Flit-Flip-Flop: con la espalda hacia tu oponente, tecléa (LK, RK,), (LK RK), (LK RK)
- Rave Spin: tecléa ↙, LK, LK
- Beating Middle Kick: sostené →, tecléa RK, RP, LP, RP, RK
- Clean Sweep: tecléa RK, LK
- Cannonball: sostené ←, tecléa (LP RP)
- Snakebite: tecléa ←, (LP, RK), RP, RP, RP
- Kiss My Fist: tecléa →, (LK, RK), (LK RK)
- Art of the Dragon: tecléa ←, (LP RK), (LK LP)

## JIN

Jin es el hijo de Jun (de Tekken 2), pero su estilo se parece al de Kazuya,

con más potencia y más intensidad.

### GOLPES ESPECIALES

- Flash-Punch Combo: tecléa LP, LP, RP
- Demon Scissors: tecléa RK, LK
- Dragon Uppercut: tecléa →, pause, mové ↓ ↘ LP
- Spinning Demon: tecléa →, pause, tecléa ↓, sostené ↘, tecléa RK RK
- Lightning-Scream Uppercut: tecléa ←, (LK RK)
- Roundhouse to Triple-Spin Kick: sostené ↗, tecléa RK, RK, RK, RK
- Twin Lancer: tecléa ↘, LP, RP
- Shoot the Works: tecléa LP, RP, LK, RK
- Tooth Fairy: durante un paso al lado, tecléa RP
- Double Lift Kick: asostené ↓, tecléa (LK RK)
- Demon's Paw: tecléa →, →, RP
- Stonehead: cerca, tecléa →, sostené (→ RP LP)

## LAW

Este luchador es el que te da más posibilidades de ganar.

### GOLPES ESPECIALES

- Catapult High Kick: sostené ↑, tecléa RK
- Rave War Combo: sostené →, tecléa RP, RP, RP
- Rainbow Kick: sostené ↓, sostené ↑, tecléa (LK RK)



Slide Kick: agachado, movés ↘ ↓, sostenés ↘, tecleás LK

Low Kick to Somersault: tecleá ↓, KR, LK

Body Blow to Somersault: tecleá ↓, RP, LK

Triple Head Kick to Somersault: tecleá ↓, LK, LK, LK, LK, RK

Back Flipper: tecleá (LK RK), LK

Dragon's Tail: tecleá ↙, RK

Junkyard Kick: tecleá →, RP, LK, RK

Elbow Spring Kick: tecleá ↘, RP, RK

Poison Arrow: sostené →, tecleá RP, LP

## XIAOYU

La técnica de la grulla de Xiaoyú es mortífera.

### GOLPES ESPECIALES

Storming Flower: tecleá ↙, LP

Art of Phoenix: tecleá ↓, (LP RP)

Art of Phoenix to Firecracker: durante Art of Phoenix, tecleá RK, LK

Art of Phoenix to Flower Garden: durante Art of Phoenix, tecleá ↘, RK, RK

Flower Power: durante Art of Phoenix, tecleá ↑, RK, RK

Sunflower: mientras te levantas, tecleá RP

Hydrangea: tecleá ↑, (LP RP), RP

Flapping Wings: tecleá ↓, LP

Nutcracker: sostené ↙, tecleá RK

Racoon Swing: tecleá →, →, LK

Fire Dancer: agachado, tecleá LK, RP, LP, RK

Butter the Bread: tecleá ↘, LP

## NINA

Esta mina sigue siendo una oponente peligrosa, y no hay que confiarse con eso del "sexo débil".

### GOLPES ESPECIALES

Foward Flip Kick: tecleá →, sostené →, RK

Can Opener: tecleá ↗, RK, LK, RK

Jail Crusher: tecleá LP, RP, sostené ↓, tecleá LK, RK

Double Explosion: tecleá LP, RP, LP, RP, sostené →, tecleá (LP RP)

Geyser Cannon Combo: tecleá ↙, RK, LK

Right Backhand Body Blow: tecleá ↙, LP

Assault Bomb: tecleá ↘, LK, LP, RP, sostené →, tecleá (LP RP)

Twisted Mind: cuando un oponente está en el suelo, tecleá ↓, (LK RK)

Bad Habit: tecleá →, sostené →, tecleá LK

Wipe the Floor: agachado, sostené ↘, tecleá RK

Panther Claw: tecleá →, sostené →, tecleá RP



Left Backhand Body Blow: sostené ←, tecleá LP

## HWOARANG

Este luchador puede ser zurdo o diestro. Sus combos de patadas y malabarismos en el aire nos recuerdan a Baek.

### GOLPES ESPECIALES

Motion Switch: tecleá (RK LK)

Diestro

Machine-Gun Kick High: tecleá LK, LK, LK, LK  
Flying Eagle: tecleá LK, RK

Power Blast: sostené →, tecleá LK, (LP RK)

Hunting Hawk: tecleá ↗, LK, RK, LK

Bird Hunter: tecleá ↓, RK, RK

Hot Feet: tecleá RK, RK, RK, RK

Zurdo

Chainsaw Kick: tecleá RK, LK

Bad Dancer: tecleá →, LK, RK

Screw Kick: tecleá →, sostené →, tecleá RK, LK

## YOSHIMITSU

Volvió este luchador para cortar como un salame a sus oponentes con su katana y ganar el campeonato. Su movimiento Harakiri es uno de los más pirados del game.

### GOLPES ESPECIALES

Crouching Spin Kicks: sostené ↙, tecleá LK, LK, LK, LK

Death Splash: tecleá ↙, LP

Knee Cap: agachado, sostené ↘, LK

Slap-U-Silly: sostené ↙, tecleá RP, RP, RP, RP, RP, RP

Harakiri: tecleá (↓ LP RK)

Samurai Cutter: agachado, tecleá ↙, ←, LP  
Kangaroo Kick: tecleá RK, LK

Shark Attack Blow: tecleá →, →, (LK RK), (LP RP), (LK RK)

Door Knocker: sostené ↘, tecleá LP, LP, LP, LP

Deathcopter Trick: sostené (↗ LP RP), tecleá ←

Indian Style: sostené (↓ LP RK)

Ants in Your Pants: tecleá (↑ LP RP)

# TEKKEN 3



# CONCURSO ACTION GAMES '97

## 1<sup>er</sup> premio:

1 consola Playstation con 10 juegos a elección - Auspicia Power Game

## 2<sup>o</sup> premio:

1 consola Sega Saturn con 2 juegos - Auspician SES y Hobby

## 3<sup>o</sup> premio:

1 consola Sega Genesis con 2 cartuchos - Auspicia Audio Oro

Tu juego preferido: 1• .....  
Otros juegos buenos: 2• .....  
3• .....  
4• .....

¿Qué consola tenés?: .....

¿Qué te gusta de Action?: .....  
.....

¿Qué NO te gusta de Action?: .....  
.....

¿Qué juegos querés que publiquemos?: 1• .....  
2• .....  
3• .....

Completá los datos y enviá esta hoja a: Editorial Quark - Concurso Action Games '97  
Rivadavia 2421 3<sup>er</sup> piso Oficina 5 - Capital Federal (1034) - Argentina

### DATOS PERSONALES

Nombre y apellido: .....  
Edad: ..... N° y tipo de documento: .....  
Dirección: ..... C.P.: ..... Tel: .....  
Localidad: ..... Provincia: ..... País: .....

**Cierre del concurso: 12 de septiembre de 1997**

El sorteo se realizará el 15 de septiembre en esta editorial. Los nombres de los ganadores se publicarán en la edición de octubre de 1997. Los premios deberán ser retirados antes de los 60 días posteriores a la publicación del resultado del concurso en los lugares que disponga esta editorial, vencido este plazo, se perderá el derecho a los mismos. La participación no implica obligación de compra, se pueden retirar cupones en esta editorial.



**PEGAR UNICAMENTE POR ESTA LINEA GRIS**

**CONCURSO ACTION GAMES '97**

**Editorial Quark  
Av. Rivadavia 2421 3<sup>er</sup> piso Oficina 5  
(1034) - Capital Federal  
Argentina**





## MACE THE DARK AGE

### LUCHA

### Fatalidades

Todos los gráficos están lindos, pero las fatalidades son muy realistas y violentas. Es uno de los primeros games de lucha 3D que combina gráficos alucinantes, jugabilidad y mucha sangre con un estilo tan copado.

### Personaje Secreto: Dregan

Este es uno de los posibles personajes secretos que tenés que descubrir. Se trata de un esqueleto guerrero, que posee un Fireball rápido y varios combos y fintas con la espada. Con tantas novedades, apostamos a que quedan otros enemigos ocultos...

# MACE

## The Dark Age

### KOYASHA

Basic Combo 1 .....S, S, Q+S  
Basic Combo 2 .....S, S, Q  
Spin Kick.....B, D, F, K  
Deception.....F, D, B, S  
Electro Shuriken.....B, D, F, Q  
Heel Drop.....F, D, B, K

### TARIA

Basic Combo 1 .....Q, Q, S  
Basic Combo 2.....S, Q, Q+S  
Flip Kick.....D, F, K  
Fireball.....D, F, Q  
Bladegeyser.....F, D, Q  
Rush Forward .....B, F, S

### MORDOS KULL

Basic Combo 1 .....Q, Q, S  
Basic Combo 2 .....S, K, K  
Dragon's Bane.....F, D, F, S



Shield Blast.....B, F, S  
Side Kick .....B, F, K  
Block High Go Low ....F, D, B, Q

### AL'RASHID

Basic Combo 1 .....Q, Q, S  
Basic Combo 2 .....K, K, Q  
Double Chop .....F+Q+S  
Sand Devil .....D, F, Q  
Flashcut Left.....D, F, S  
Flashcut Right.....D, F, Q  
Blade Tornado.....F, D, B, S  
Fatality.....B, D, F, B, S

### THE EXECUTIONER

Basic Combo 1.....Q, Q, F+S  
Basic Combo 2 .....S, S, Q  
Quickly Combo.....D, B, Q, Q, S  
Stab Swing.....B, D, F, S  
Devastator.....B, F, S  
Corpse Kiss.....D, F, Q  
Sweep Chop.....F, D, B, S  
Fatality .....B, D, F, B, D, F, Q

### LORD DEIMOS

Basic Combo 1 .....Q, Q, S  
Basic Combo 2.....K, S, Q+S  
Basic Combo 3.....S, D+S, Q+S  
Iron Fist.....B+S  
Soul Kick.....B, F, K  
Hell-icopter .....B, D, F, S  
Home Run Swing .....Q+S  
Mega Thrust .....B+Q+S

### NAMIRA

Basic Combo 1 .....Q, Q, S  
Basic Combo 2 .....S, S, Q  
Spin Left.....B+Q  
Spin Right.....B+S  
Dervish Twirl .....Q+S+K  
Desert Shadow .....F, D, B, S  
Arabesque .....B, F, K

### RAGNAR BLOODAXE

Basic Combo 1.....Q, S, K  
Basic Combo 2.....S, S, Q+S  
Vallhala Sweep.....B, D, F, S  
Frenzy.....F + tecléa Q  
Head Rush .....B+Q+S  
Anti-Crouch.....F+Q+S  
Thunder.....B, F, Q

### TAKESHI

Basic Combo 1 .....Q, S, K  
Basic Combo 2 .....S, Q, Q  
Steel Waterfall.....F, D, B, S  
Dodge Slash.....Tecléa B+Q  
Flipping Uppercut .....B, D, F, S  
Energy Palm.....B, F, S  
Typhoon Fury .....F, tecléa S  
Zen Dodge.....E+S

### XIAO LONG

Basic Combo 1 .....Q, S, Q  
Basic Combo 2 .....K, K, S  
1.000 Staffs.....H S, soltar  
Flying Kick .....B, D, F, S  
Mystic Orb .....H B, F, S  
Low High .....F, D, B, S  
Overhand.....F+Q+S



# Cartas Gamemaniacas

Hola, me llamo Nicolás M. Colorio y soy de Nuñez. Les escribo para decirles que la revista me encanta y siempre encuentro todas las respuestas a mis dudas en ella. También quería contarles que me compré el **MK Trilogy** de *Playstation* (Sony) y ahí van unos trucos.

1) Para sacar a Chamaleon hay que elegir a cualquiera de los ninjas enmascarados y antes de que empiece el round (1 ó 2) mantener los botones ← + AP + HK + BK + run. Y → para el control 2.

2) Para sacar a Kung Lao (MK2), Jax (MK2), Rayden (MK1) y Kano (MK1) hay que, en el panel de selección de personajes, apretar Select en cualquiera de ellos (sobre sus caras).

3) Aquí van algunas transformaciones de Shang Tsung: Motaro: → ↓ ← HP.

Shao Khan: ← → HK.

Goro: ← ← ← LK.

Kintaro: LP x 5 segundos.

Kung Lao (MK2) ← ↓ ← HK.

Rayden (MK1): ← ← → + run.

Kano (MK1) BD + ↑, ← ↓ → ↑

Muchas gracias por publicar mi carta.

¡Chau!, les voy a seguir escribiendo.

Nicolás Colorio  
Capital

Hola Action Games, me llamo Luciano Panaro, aquí les mando unos trucos.

**Lion King (Sega)**: elegir nivel, derecha, A, A, B Start.

**Fifa 95 (Sega)**: andá a opciones y presioná A, B, B, C, C A, A. Después andá al menú de control y apretá A.

**Super Street Fighter Zero (Saturn)**: Evil Ryu, poné el cursor en Ryu durante un segundo y después mové el cursor, derecha, arriba, abajo, izquierda, Start y cualquier otro botón.

Para hacer los combos más fáciles, andá a training mode y en la pantalla de personaje apretá L y Start. Cuando empieza la lucha apretá A, Z y C.

Voy a decirle a Gabriel Guerrero algunas brutalities.

Ermac: XXABZCBXACZ

Human Smoke: XXBZZCZXXZAC

Scorpion: XXBZZCZXXAX

Jade: XCXAZZCBXZ

Kitana: XXBZCBZBXZB

Luciano Panaro  
Capital

Mi amigos de la revista más copada del mundo:

Les envío mi séptima carta para felicitarlos, ya que su revista está cada vez más grandiosa. Les pido por favor que publiquen mi carta, ya que no sé que hacer para que sea publicada.

Respondo desafíos, mando desafíos, mando trucos, envío dibujos, hago preguntas, sugerencias, ofertas, etc. y no me publican. ¿Qué más hago? ¡Buaaah! Bueno, no lloro más porque sino corro la tinta.

Hablando en serio, desearía de todo corazón que me

publiquen, ya que como les dije, tengo desde su número 2 en adelante y si no me creen, les digo las tapas de algunos números al azar: N° 2: Tortugas Ninja, N° 1: Los Simpson (ésta no la compré), N° 5: Star Wars, N° 19: Final Fight 2 y Street Fighter, N° 35: Beavis and Butt-Head, N° 59 (el último, de mayo) Star Wars. Espero que con esto se den cuenta de que a Action Games la llevo en el corazón y no la cambio por nada. Por favor, repito: publíqueme.

Ahora respondo desafíos.

Para Maximiliano Pérez (Paraná - Entre Ríos)

Trucos UMK3

Kombat Codes: se deben hacer en la pantalla versus. Los 3 primeros números son para el jugador 1 y los otros 3 para el jugador 2.

033-000: player 1, energía 50%

000-033: player 2, energía 50%

707-000: player 1, energía 25%

000-707: player 2, energía 25%

020-020: sin defensa

100-100: sin agarres

987-123: sin barras de energía

033-564: el vencedor enfrenta a Shao Kahn

688-422: Dark Kombat

466-466: ru nilimitado

985-125: psycho Kombat

205-205: vencedor vs. Smoke

769-342: vencedor vs. Noob Saibot

642-468: Galaxian

969-141: vencedor vs. Motaro

Hay muchos más, pero no te los doy ahora porque no termino más.

Estos son algunos de los mejores.

2) Para Maxi Pérez

Jugar como Human Smoke.

Con 2 players, uno debe elegir a Robo Smoke y, antes de comenzar la pelea, debe presionar y mantener ← HP, BL, HK, run.

El jugador 2 debe mantener → HP, BL, HK, run.

Al empezar la pelea, Robo Smoke explota y se transforma en Human Smoke.

3) Peleas rápidas

Empezá un juego normal y en cualquier momento presioná start en el jugador 2. Luego con el jugador 1 andá a Mortal Kombat, elegí a cualquiera y verás que saltaste al luchador anterior. Repetí esto hasta pasar a Shao Kahn y te llevarás una sorpresa.

Estos son algunos de los mejores trucos, pero te comento, Maxi, que todavía existen muchos más.

4) Historia de **Earthworm Jim** (Maximiliano Pérez)

Un extraterrestre roba el traje especial de la reina. Un guardia de la reina, Psy-crow, persigue al extraterrestre. En medio de la batalla, el traje cae a la tierra, exactamente sobre un desprevenido gusano, y éste se transforma en Earthworm Jim, un súper héroe que, para proteger su vida, debe escapar continuamente de Psy-crow.

5) Maximiliano Pérez pidió trucos para algún juego de **Nintendo 64**.

**Mario 64**: antes de entrar al Course 14, esperá que el reloj de péndulo marque la una en punto. Entrá en ese

momento, y si te salió bien, no habrá obstáculos.

6) Que yo sepa, los únicos juegos que hay para la Menacer son esos 6 games que te vienen en el cartucho, cuando lo comprás.

Pero mi compañero Pablo Garnica me dijo que también se puede jugar al **Lethal Enforcers** con ella, aunque yo no estoy seguro.

Respondo a Emilio Trevisano (Rosario - Santa Fe).

7) Te comento que mi joystick también tiene Mode, pero todavía no le encontré una función específica. En algunos juegos, como en el **Golden Axe 2**, me servía como una flecha (era para ir para arriba). En otros juegos, tiene la misma función que el A, B o C (ojo: no en todos los juegos).

Respondo a Alejandro Cusini (Pergamino - Bs. As.)

8) Creo que Human Smoke no tiene fatality 2, es más, ni siquiera su fatality es propia, sino que es copiada de Ermac.

Quisiera saludar a Leticia Mabel Callegari, ya que es una de las pocas chicas que sabe lo que es verdaderamente bueno, o sea: los videos.

Y también quería enviar mis más sinceras felicitaciones a su hermano, Gabriel Roberto, por salir entre los primeros puestos de los últimos rankings.

Antes de despedirme mando un desafío:

Quiero trucos para **Sonic Spinball**, **Wolverine Adamantium Race** (trucos, no passwords) y quisiera un password para la final del **Prince of Persia** con bastante tiempo. Todo para **Mega**.

Por favor, please, publíqueme la carta, por favor. Me despido hasta pronto.

Hernán Jorge Kralj  
I. Casanova - Bs. As.

Action Games, soy Nicolás Darío Manriquez, tengo una PC 486 con 16 megas y un Sega Genesis II, voy a mandar unos trucos de mis juegos favoritos. Me encantó el FX Fighter y aquí están los trucos.

**Mega**

**MK2**: Sacar las tres cabezas (con Johnny Cage) en el Finish Him, pegado hacé → → ↓ ↑ y mantener ↓ + A + B + C, después de la otra secuencia.

**Fergality**: en la pantalla de options y Start poné el cursor en done y hacé ← ↓ ← → ↓ → ← ← → → ahí se te aparecerá una opción llamada test mode, ponela en background G y oh nasty!, luego en la pantalla de opciones del personaje poné a Raiden y en el momento de la fatality hacé ← ← ← B.

**MK3**: en la pantalla de Start y options podés sacar estas opciones:

Cheat: A C ↑ B ↑ B A ↓

Killer Kodes: C → A ← A ↑ C → A ← A ↑

Secret: B A ↓ ← A ↓ C → ↑ ↓

**UMK3**: Human Smoke: después de elegir a Smoke robot hasta que el round empiece, mantené X Y Z B → con el control 1 pero si sos el dos, lo mismo, pero la flecha hacia la izquierda.

**Saturno**

**MK3**: Killer Kodes - códigos de pantallas



# Cartas Gamemaniacas

Kahn's tower: 880-220  
Ermac's Portal: 933-933  
Graveyard: 666-333  
Kombat temple: 600-040  
Kahn's Kave: 044-700  
Scorpion's Lair: 666-444  
Bell Tower: 091-190  
Riverd Kombat: 002-003  
Noab's Dorf: 050=050  
Soul Chander: 123-901  
Jabe's Desert: 330-033  
Sub way: 980-098  
Roof: 343-343  
Pit III: 820-028  
Street: 079-035

## Playstation

**MK Trilogy** - cómo sacar a Chameleon: elegí a cualquier ninja y antes del round mantené ← R1, R2, cuadrado y triángulo.

Cómo sacar un cuadro de opciones: andá a opciones, señalá Game configure y apretá ↑ y los cuatro botones de L y R, conseguirás ir al interrogante.

Truco novedoso: situate sobre Smoke o Sonya y mantené pulsado ↑ + Start. Cuando suene una explosión escogé luchador y escenario para el combate.

## Street Fighter Alpha 2

Evil Ryu: poné el cursor sobre Ryu y hacé Start, derecha, arriba, abajo, izquierda. Apretá Start y cualquier botón.

Shin Gouki: pulsá Start, abajo, abajo, derecha, abajo, derecha, abajo, abajo, izquierda, abajo, izquierda, abajo, apretá Start y cualquier botón.

Dejo estos desafíos:

- Quisiera sacar a Chameleon pero para *Sega Genesis*.
- Quisiera saber las friendship del **MK2** de Shang Tsung, Johnny Cage, Escorpio, Jax, Reptile, Kitana y Milena.
- Me gustaría saber si hay otra fergality, además de la de Raiden.

Chau a La Banda, voy a mandar más trucos.

PD: me gustaría ser socio del Club Action Games, pero no encuentro nada en la revista, quisiera saber cómo hacer.

**Nicolás Darío Manríquez  
Moreno - Bs. As.**

**M**e llamo Daniel Aguirre, soy de Rosario y me encanta la revista. Les mando algunos trucos.

## UMK (Mega)

Podrás luchar en un nuevo escenario. Al ganarle a Shao Kan esperá a que explote la torre y tocar start en el segundo pad. Avanzarás a na casilla vacía y cuando empiece la lucha pelearás volando entre los edificios.

## Quake (PC)

En consola teclear:

Impulse 9: te da todas las armas, llaves, etc.

God: te da invulnerabilidad.

Fly: podés volar.

Noclip: podés atravesar las paredes.

Notarget: los enemigos te respetan.

Impulse 255: activa el Quad damage.

## Earthsiege 2

Debés correr el juego de esta forma D:\sierra\es2\es.exe-SPRUNKNOIN, después usá:

Alt + < ó >: para escuchar los avisos de peligro.

Alt + N: te permite ver las batallas del punto de vista del enemigo.

Alt + ↑ ó ↓: hacé retroceder o avanzar 12 m a tu herc.

Alt + Ctrol + N: destruye el enemigo o el edificio más cercano.

Alt + Ctrol + S: hace que aparezcan varias texturas de hercs.

Alt + S: hacé el juego más fácil.

Quisiera saber si es cierto que hay cuatro personajes ocultos en el UMK de *Mega*, llamados Starlet, Kuneo, Reptisonya y Chameleon. Si es cierto, ¿cómo se sacan? Por favor, publíquela, es mi primera carta. Gracias.

**Daniel Aguirre  
Rosario - Santa Fe**

**MK3** -Sindel: para el lado del enemigo X o A.  
Sub-Zero: para el lado del enemigo abajo A o x. Trabita: si es para la izquierda abajo derecha BC, si es para la derecha abajo izquierda BC.

Kabal: para tu lado abajo Y. Tiro: para tu lado X.

Sonya: para el lado del enemigo abajo A.

Shang Tsung: transformaciones - Nightwolf: mantené defensa, hacé arriba, arriba.

Striker; adelante, adelante más patada alta. Tiro: para tu lado X.

Nightwolf: para el lado del enemigo abajo X, para tu lado abajo A.

Kano: para el lado del enemigo abajo A cerca del enemigo.

Sektor: si es para la derecha izquierda abajo X. Si es para la izquierda derecha abajo X.

Fatality de Reptile - **MK3U**: a 4 pasos de distancia hacé atrás 2 veces, abajo más defensa.

**Rey León**: andá a options y apretá derecha, A, A, B y Start. Obtendrás selección de nivel y cheat mode.

Rain **MK3 Ultimate**: lighting: atrás 2 veces más piña

alta. Combo 1: piña alta 2 veces, piña baja, piña alta.  
Combo 2: patada alta, patada alta, patada baja, patada alta, atrás, patada alta (si sos rápido, cuando tu enemigo aparezca por detrás tuyo podrás volverle a pegar una nueva patada giratoria y repetirlo un par de veces más).  
PD: todos son para *Sega Genesis*, por favor, publíquela.

**Mauricio y Agustín Ligustri  
Moreno - Bs. As.**

**H**ola Action Games, me llamo Juan Manuel y quisiera felicitarlos por la revista, está buenísima. Ahí les van unos trucos del **Doom I, II o III** de PC.

Invencibilidad: IDKFA

Todas las armas: IDDQD

Eso es todo, por favor, publiquen mi carta.

PD: Si pueden, publiquen un truco del **Duke Nukem 3D**.

**Juan Manuel Nuñez  
B. Blanca - Bs. As.**

**H**ola Action Games:

Soy Fede y les agradezco que publicaran mi carta anterior, ya que eran importantes los saludos, eran para Juancho, Chula y Cachilo. Espero que mi carta no llegue tarde, porque la revista acá llega 15 días atrasada. Bueno, pero eso es otra cosa, ahora me pongo a responder algunas dudas, porque creo que no cuentan más los desafíos respondidos.

Para Gabriel Guerrero - **UMK3 (Genesis)**

Los mersys no existen, al igual que los animalitys. ahora te mando los brutalitys.

Rain: HP; HP, BLK, LK, HK, BLK, LK, HK, BLK, HP, LP.

Reptile: HP, BLK, HK, HK, BLK, HP, LP, LK, LK, BLK, LP.

Stryker: HP, LP, HK, LK, HP, LP, LK, HK, HP, HP, LK.

Jax: HP, HP, HP, BLK, LP, HP, HP, HP, BLK, LP, HP.

## CARTAS GAMEMANIACAS

**Si tenés trucos, estrategias de juegos, o simplemente si tenés ganas de contarnos algo; escribinos y publicaremos tu carta. Entre todos los que nos escriban, se elegirán algunos al azar, los que recibirán un premio sorpresa de Action Games.**

**Entonces, si ya te decidiste, escribinos a:**

**CARTAS GAMEMANIACAS - ACTION GAMES**  
**Editorial Quark S.R.L.**  
**Av. Rivadavia 2421, 3º piso, of. 5**  
**(1034) Buenos Aires**



# Cartas Gamemaniacas

Night Wolf: HP, HP, HK, LK, LK, BLK, BLK, LP, LP, HP, HK.

Jade: HP, LK, HP, LP, HK, HK, LK, BLK, BLK, HP, HK.

Noob saibot: HP, LK, LP, BLK, LK, HK, HP, LP, BLK, LK, HK.

Sonya: HP, LK, BLK, HK, LK, BLK, HP, LP, BLK, HK, LK.

Cano: HP, LP, BLK, LP, HP, BLK, HK, LK, BLK, HK, LK.

Mileena: HP, LP, LP, HP, BLK, HK, LK, LK, HK, BLK, HP, LP.

Classic Sub Zero: HP, LP, HP, BLK, LK, LK, HK, HK, LP, HP, LP.

Sub-Zero: HP, LK, HK, LP, HP, HK, HK, HP, HP, HP, HP, LP, HP.

Kung lao: HP, LP, LK, HK, BLK, HP, LP, LK, HK, BLK, HP.

Sektor: HP, HP, BLK, BLK, HK, HK, LK, LK, LP, LP, LP, HP, HP.

Kitana: HP, HP, BLK, HK, BLK, LK, BLK, LP, BLK, HP, BLK.

Ermac: HP, HP, LP, BLK, HK, LK, BLK, HP, LP, HK, LK.

Scorpion: HP, HP, BLK, HK, HK, LK, HK, HP, HP, LP, HP.

Cyrax: HP, HK, HK, HP, HK, HP, HK, LK, LP.

Kabal: HP, BLK, LK, LK, LK, HK, LP, LP, LP, HP, LP.

Sindel: HP, BLK, LK, BLK, LK, HK, BLK, HK, LK, BLK, LP.

Smoke: HP, LK, LK, HK, BLK, BLK, LP, LP, HP, HP, BLK, BLK.

Human Smoke: HP, HP, BLK, LK, HK, HP, HK, HP, HK, LP, LK.

Liu Kang: HP, LP, HP, BLK, LK, HK, HK, LK, HK, LP, HP.

Shang Tsung: HP, BLK, BLK, BLK, LK, HP, LP, LK, BLK, BLK, BLK.

Para Maximiliano - UMK3 (Genesis)

Para sacar las opciones Cheats, Secrets y Killer Kodes tenés que hacer en la pantalla de menú AC ↑ B ↑ BA ↓, inmediatamente se escuchará un sonido y aparecerán de abajo.

Super Mario 64 (Nintendo 64)

El truco aparece en la revista N° 59 de Action Games (página 20).

Mortal Kombat Trilogy (Nintendo 64)

Nuevas opciones I: en la pantalla de presentación ejecutá el siguiente código abajo B A y así escucharás la voz de Shao Kahn diciendo Outstanding y al entrar al menú de opciones, está un signo de interrogación nuevo, de color azul.

Al entrar en él tenés nuevas opciones como activar o desactivar la selección de nivel, agarres, correr ilimitadamente, más sangre en los combates y dos nuevos personajes: Human Smoke y un personaje exclusivo de Nintendo: Kameleon.

Nuevas opciones II: en la pantalla de presentación ejecutá el siguiente código izquierda, arriba, derecha, aba-

jo, A B B B A A. Hay que ejecutarlo rápido, así se escuchará una voz que dice Ow wow, y al entrar en el menú de opciones, encontrarás dos signos de interrogación nuevos, uno de color azul que ya sabés para qué es y el otro de color rojo. Al entrar en él tenés nuevas opciones, como activar o desactivar Free Play, Fatality Time, Collision Boxes que son el arco o cargo de ataque que tiene tus movimientos, etc.

Mortal Endurance Kombat: en la pantalla de selección de personajes, colocá el cursor en la cara de Kano y mantené presionado ↓ y Start, entonces tiembla la pantalla y se escuchará la voz de Shao Kahn que dice "You Will Never Win", así sabés que el código ya entró ahora, escogé el personaje que quieras y listo.

Level Select: en la pantalla de selección de personajes colocá el cursor en la cara de Sonya, ahora mantené presionado el control ↑ y presioná el botón Start, así tiembla la pantalla y escucharás una explosión que te indica que ya entró el truco. Después seleccioná el personaje que quieras y luchá en la pantalla que quieras elegida en el menú que aparece arriba.

Free Play: en la pantalla de presentación (donde aparece la historia), presioná rápido la siguiente secuencia ↓ ↓ ↑ ↑ → → ← ← se escuchará un sonido peculiar cuando entre la clave y así ya no tenés que preocuparte por los continuos.

Kameleon Select: en la pantalla de selección de personaje, colocá el cursor en la cara de Noob Saibot y apretá ↑ y Start.

Frosty: mientras estés jugando con Sub-zero, sacale energía a tu oponente hasta que aparezca la palabra "danger" y ahora congelalo, aparece Dan Forden diciendo Frosty (quiere decir algo así como escarchado), en lugar de decir Toasty.

Vs Kameleon: al llegar al escenario de Star Brighe trató de conectar combos y Uppercuts hasta que aparece la cara de Dan Forden, en ese preciso momento presioná ↓ y Start y te enfrentás a Kameleon que es un personaje difícil y es como pelear con Jade, Kitana y Mileena al mismo tiempo.

Kameleon: en la pantalla de presentación (donde pasa la historia) ejecutá el siguiente código: derecha, arriba AB abajo, arriba, derecha. Y se escuchará la voz de Shao Kahn diciendo Kameleon, esto indica que ya entró el código y podés elegir este personaje.

Morato: para jugar con Motaro, primero ejecutá el truco de selección de escena, después escogé el personaje que sea, ahora seleccioná Jade Desert, Bell Tower o The Wastoland, ya que sólo en estas escenas puedes hacer el truco, después de esto mantené presionado lo siguiente ← arriba, derecha. Y tu personaje se convierte en Motaro, si lo hacés en el segundo jugador cambia ← por →.

Shao Kahn: ejecutá el truco de selección de escena, después seleccioná el personaje que quieras, y seleccioná Pit 3 o The Rooftop (ya que sólo en estas pantallas funciona el truco), después de esto mantené presionado ↓ B A y tu personaje se convierte en Shao Kahn.

Space Invaders: en la escena The Pit hay ocasiones

donde aparecen figuras raras a lo lejos, que cruzan frente a la luna, entonces presiona el botón Z para que aparezca este mensaje: Winner Invaders Space, así el que gana juega Space Invaders.

Human Smoke: para jugar con Human Smoke en la pantalla de selección de personajes, escogé a Smoke (el robot) y luego mantené presionado: ← B derecha, arriba, derecha.

Si estás jugando con player 2, presioná → en vez de ← Killer Instinct (Nintendo 64)

Jugar con Gargos: en la pantalla de selección de personajes, presioná la siguiente secuencia: ZARZAB. Si lo ejecutaste bien, la voz de Gargos se escuchará indicándote que ahora ya puedes jugar con este personaje.

Más colores para los peleadores: en la pantalla de selección de personajes ejecutá la siguiente secuencia: ZBAZAL. Al ejecutarlo correctamente se escucha Welcome y ahora los personajes ya tienen 3 colores más a elección, que son blanco, dorado y una especie de silueta + sombra.

Se puede usar la bazooka en Terminator 2.

Para Alejandro Curini - UMK3 (Mega)

Esos personajes no tienen friendship ni animalitis.

Bueno, me despidió mandando un saludo a mi mamá, Adriana, ella se emociona cada vez que me publican las cartas (bueno, la primera vez se puso contenta). Me olvidaba de decirles que la nota donde reclaman el pronto esclarecimiento del caso Cabezas es muy buena, pero la verdad es que no creo en la justicia. Bueno, me despidió. Chau.

PD: publiquen mi carta, que me costó mucho.

Federico Nicolás Sáez  
San Antonio O. - Río Negro

¡Hola, amigos de Action Games!

Sí, soy yo: Juan Pablo T. F. ¿Cómo están? ¿Bien? Yo estoy contento porque tengo una PC y muchísimos juegos, pero puedo usar sólo algunos, por falta de memoria.

Bueno, primero quiero contarles sobre el juego que regalaron en la Action Games N° 58, a mí el juego me funcionó y me parece genial (muy al estilo Virtual Fighter).

Quisiera agradecer a Gustavo Cabello que me pudo ayudar con el juego Alone in the Dark 2 para PC (Gustavo, gracias).

Yo, como casi todos, también leo otras revistas, que parecen buenas, tanto unas como otras.

Llegamos a los trucos.

Ultimate MK3 - Super Nes

Sound test

En la pantalla donde aparece start y options, hacé en el control 1: ← ↓ YY

Tournament Mode

En la pantalla donde comienza el juego, mantené presionados los botones L y R en el control 1, después presioná start para acceder al Tournament Mode, ahora los 2 jugadores pueden seleccionar 8 peleadores (aquí también funciona el típico Random Select ↑ + Start).



# Cartas Gamemaníacas

pero, ojo, no se podrá jugar con Rain, Noob Saibot y Human Smoke.

Kool Stuff

En la pantalla start y options, hacé en el control 1: →  
↑ BBA ↓ ↑ B ↓ ↑ B

Kooler Stuff

En la pantalla start y options, hacé en el control 1: ↑  
BA ← ↓ Y

Scotts Stuff

Es todo lo mismo, pero esta vez la secuencia es BA ↓  
↓ ← A XBABY

**Toshinden Battle A - Game Boy**

Al aparecer Ellis antes de comenzar a jugar, hacé ↑ ↓  
AB → ← AB. Cuando comiences a jugar, estarán disponibles cuatro guerreros más, estos son: Uranus, Sho, Gaia, Gaia II.

**The King of Fighters 95 - Game Boy**

Al aparecer el logo de Takara, presioná 3 veces select para poder escoger a Omega Rugal y a Saisyu. Y si presionás 20 veces el botón select, podrás jugar con Nakoruro.

Por último, quiero decirles por 2ª vez: hagan un análisis completo sobre el juego **Alone in the Dark 3** para PC, como hicieron con el **Alone in the Dark 1** en viejos números.

Si quieren hablar sobre los videojuegos, trucos o lo que quieran ustedes, comínquense con el 208-1143 (hablando de trucos, tengo un tocazo) y pregunten sobre Pablo. No llamen de 13 a 18:30 (es mi horario de colegio). Good Bye.

PD: Un saludo a toda la banda que siempre se esfuerza por cada número que sale. ¡Aguante Nintendo y la PC!

**Juan Pablo Fernández  
Lanús O. - Bs. As.**

**H**ola, Action. Son unos genios. La revista me re-copa y es la mejor que hay en el mundo. Para conseguir la plata de la revista, voy a limpiar vidrieras de la peatonal. Como ven, Action Games, me encanta. Me gustaría que pongan más trucos de Sonic. Como no hay muchos aquí les doy algunos.

**Sonic 1**

Selección de level: en la pantalla de presentación, presionar ↑ ↓ ← → (escucharás el ruido de las argollas), apretar start + A. Entrarás a un menú de selección de fases.

**Sonic 2**

Entrá a option y en sound test, escucharás los sonidos 19, 65, 9 y 17. Vas a oír el ruido de una argollita, entonces salí de esa pantalla y presioná A + start, vas directo a la pantalla de elección de niveles.

En esa pantalla escuchá, en sound test, 4, 1, 2 y 6, más 50 anillos que juntes en cualquier nivel, te convertirás en Super Sonic.

**Mortal Kombat:**

Para jugar con Smoke: cuando aparezca el logo de MK3 presionar: ABBA ↓ ABBA ↓ ↑ ↑ (te das cuenta de que lo hiciste bien porque la pantalla se pone

roja y dice Smoke).

Cheat (esto sirve para entrar a una opción que te permite tener hasta 95 continues): cuando estés en start, presionar AC ↑ B ↑ BA ↓

Secret (esto te permite entrar a una opción que te deja ver la historia de cada jugador): en start presionar BA ↓ ← A ↓ C → ↑ ↓

Killer Kode (te deja entrar en una opción que te permite hacer jugar a Montaro y a Shao Kang): en start presionar C → A ← A ↑ C → A ← A ↑

Mercis (sirve para hacer la animality): en el tercer round tenés que matar a tu contrincante y alejarte, cuando dice Finiger tenés que mantener run, ↓ ↓ ↓ ↓ soltar (los abajos deben hacerse muy, pero muy rápido y casi sin levantar el dedo. Es muy importante soltar a lo último, si no, no sale).

Cuando les conté a mis amigos de que iba a escribir a Action Games todos se coparon y comenzaron a hacerlo junto a mí, rebuscándoselas para conseguir trucos.

Tengo como 18 números de la revista y me re-copan. Espero que no paren más de hacerla porque yo pienso comprarla siempre y si no consigo la plata me las voy a arreglar para conseguirla.

Chau, amigos.

PD: por favor, no tarden en publicarla, me costó mucho conseguir los trucos.

**Martín Emanuel de Feudis  
Mar del Plata - Bs. As.**

**A**ction Games:

Hola, me llamo Alfredo Rosas, quería mandarles algunos trucos que acabo de aprender: **Lotus Turbo Challenger** para *Mega*.

Super velocidad: introducir el password: SLVGSPACE

**Mortal Kombat 3 Ultimate** - para *Mega*

En la pantalla de presentación: AC ↑ B ↑ BA ↓

Este truco sirve para poder jugar con Motaro, Shao Kan, etc.

**Virtua Fighter - Saturn**

Jugá con normal - En la pantalla para elegir personajes presioná ↓ ↑ → A ← y listo.

**Pacman 2** - para *Mega*

PCMNORG: pacman original.

PCJRDPW: pacman junior

**Vectorman** - para *Mega*

PCMNORG: pacman original - PCJRDPW: pacman junior

**Vectorman** - para *Mega*

presioná ABBA ↓ ABBA. Aparecerá una pantalla con el nombre Refus q. robot private option screen. Presioná start para comenzar.

Espero que les hayan gustado los trucos.

Espero que publiquen mi carta porque es la primera que escribo. Los felicito por la revista y les pido en nombre de todos que, por favor, nunca cambien.

Hasta la próxima. Perdonen la letra.

**Alfredo Rosas  
Mar del Plata - Bs. As.**

**A**ction Games:

Me llamo Francisco H. Remy. Tengo 12 años. Ahora les dejo estos trucos.

**Prehistorik Man (Game Boy):** para saltar niveles, en la presentación, hacé esta secuencia: ↓ A ↑ B ← →  
BABABA ↑ ↓

**Spot Goes to Hollywood (Mega):** aquí van algunos passwords:

JNGFTKWS

YDGKVMUC

LBPGVDRO

JGNVLDHY

HY7QUUB7

PD: publiquen más juegos de Mega y Game Boy. Sigán así, la revista está muy buena.

**Francisco H. Remy  
Junín - Bs. As.**

**H**ola, amigos de Action Games. Me llamo Pablo y es la segunda vez que les escribo y quiero mandar estos trucos para *Genesis*.

**Jurassic Park:** para entrar en el Debug Mode, digitar el password NYUKNYUK.

**UMK3:** para tener opciones nuevas apretá en el menú de start options AC arriba B arriba BA abajo.

**Batman y Robin:** para elegir el nivel poné pausa y poné BA abajo BA abajo, izquierda, arriba, C.

**Vectorman:** selección de fase, ingresá el password DAVIDL. Volvé a la pantalla de opciones.

**Rey León:** andá a opciones y apretá derecha, AAB start. Podés elegir el nivel y ser invencible.

**True lies:** ingresá el password elegido y seleccioná End.

N. 2: BRMKNRD

N. 3: CXGJMQC

N. 4: FVJBKXF

N. 5: HCHDXVH

N. 6: FBJNDBN

N. 7: HJBGBJC

N. 8: JFFFZHB

Otro motivo de mi carta es que quiero vender mi cartucho NBA Jam para Sega en perfectas condiciones con caja y los trucos, a \$17.

El que lo desee que me escriba a Avenida Mitre 5662, 5º, C - Wilde, Bs. As. - Argentina. Que incluya su número de teléfono para decidir dónde nos juntamos para hacer la transacción.

Chau, publiquen mi carta, por favor. Sigán como siempre.

**Pablo Canosa  
Wilde - Bs. As.**

**Q**ueridos gamemaníacos:

Me llamo Matías Santeusano y tengo 12 años. Vivo en Lugano, Capital. Tengo una Mega Drive con los juegos Mortal Kombat III, EarthWorm Jim II, Xmen 2, Clane Wars, Bussy 2, Shinobi III, Mig 29, Pirates of Dark Water (piratas de aguas negras), Columns 3 y Fifa Soc-



# Cartas Gamemaniacas

cer 94. Y, además, una PC. Bueno, vamos a los trucos.

## Sega - Piratas de Aguas Negras

2 nivel: IITBDIA

3 nivel: CITADEL

4 nivel: SCOOBYD

5 nivel: STOYODA

6 nivel: SNIBBOR

7 nivel: ALARTUS

Final: RADARAL

**Shinobi 3** - En la pantalla de opciones S.E. (músicas) escuchá he run, japosque, shinobi walk, sakura y getafu, en ese orden y si escuchás un ruido en getafu es que el truco salió bien. Este truco es para ser invisible.

## Earthworm Jim 2 - trucos

10 comb rices: CACACACAC (con pausa)

Triple gun X300: CCCCCAAACC (con pausa)

Recargar energía: ABCABCAB (con pausa)

Cubrirse: ↑ + A + B todo junto

Laser gun KZ: CCCC AAA B (con pausa)

Super gun X1: CCCC AABC (con pausa)

Casos teledirigibles x 3: CCCCCAABA (con pausa)

## XMen 2 Clone Wars:

Poné pausa y apretá simultáneamente ← C. A continuación presioná ↑ ↑ ← ↓ ↓ → y el botón C, si escuchaste un láser explotando, el truco está bien. A continuación presioná → y el C.

**Bubsy 2:** en la presentación apretá, para 99 huecos portátiles, → ↑ BB.

Para 50 vidas: B ↑ BBA

Invisibilidad: CAB C ↑ ↓

99 trajes de buceo: B ← ↑ B

## Flashback: 2 nivel: BETSY

4 nivel: STUDIO

3 nivel: PANCHO

6 nivel: INSBIN

5 nivel: BIJOU

Para ver el final: CIGNOS

Para Sergio Jesús Occhiuzzi - para el **Toy Story:**

Para pasar de nivel, cuando aparece el título, apretá AB → ACA ↓ AB →

Empieza el juego normalmente, apretá pausa y después el A.

Para Fabio García y Santiago Carreiro que preguntaban los mismo trucos para el **Fifa 96** - Ir a la pantalla de opción y al menú control, apretar

Dream team: AABACCBCCAA

Súper defensa: BBBCBCACBBBCB

Súper ataque: AAACBCAABCC

y después presioná A en el menú de trucos.

## Doom 1 (PC):

IDOQD: para ser dios

IDKFA: todas las armas

IDBCCHOPPER: nos agrega a nuestro armamento, una motosierra

IDBEHOLDS: nos aumenta la adrenalina, violencia

IDBEHOLDER: nos provee un traje de radiación

**Matías A. Santeusano**  
Capital

## Querida Action Games:

Me llamo Fernando Ruiz, tengo 10 años y les escribo desde San Nicolás.

Ahora les mando estos trucos de *Mega*.

## UMK3

Reptil

corrida: ← ← → LK

bola. R: → → HP + LP

bola. D: ← ← HP + LP

invisible; tené presionado BL ↑ ↑ ↓ HK

fatal. 1: ← ← ↓ BL

fatal. 2: presioná BL ↑ ↑ → → soltó el BL

scorpion

gancho: ← ← LP

desaparece: ↘ HP

fatal 1: a media distancia; presioná BL y hacé ↓ ↓ ↑

HK

fatal 2: a dos pasos: ↓ ↓ → (↑ + run)

brutality: HP HP BL HK HK LK HK HP HP LP HP

Jade

boomerang para abajo: ← → LK

boomerang para arriba: ← → HP

boomerang que vuelve: ← ← → LP

boomerang derecho: ← → LP

patada: ↘ LK

contra el poder: ← → HK

fatal 1: cerca: ↑ ↑ ↓ → HP

fatal 2: cerca: run run run BL run

brutality: HP LK HP LP HK HK LK BL BL HP HK

HK

Rain

rayo: ↘ HP

bola controladora: ↘ HP

brutality: HP HP BL LK HK BL LK HK BL HP LP

Ermac

bola; ↘ LP

desaparece: ← HP

telekines: ↘ HK

fatality: cerca; run BL run run HK

brutality: HP HP LP BL HK LK BL HP LP LK HK

Mileena

piques; tené presionado 4 seg. el HP

vueltas; ← ← ↓ HK

súper patada: → → LK

fatal. 1; a la distancia, da una piña: ↓ → k → LP

fatal. 2: casi toda la pantalla: ← ← ← → LK

brutality: HP LP LP HP BL HK LK LK HK BL HP LP

Noob Saibot

agarre: ↓ ↑

poder: ↘ LP

sombra: → → HP

brutality: HP LK LP BL LK HK HP LP BL LK HK

Kitana

paralizante: ← ← HP

abanico: → → HP + LP

piña voladora: ↘ HP

fatal 1: cerca: run run BL BL LK

fatal 2: cerca: ← ↓ → → HK

brutality: HP HP BL HK BL LK BL LP BL HP BL

Sub Zero (clasic)

hielo: ↘ LP

charco: ↘ LK

resbaladiza: ← LP + BL

fatal: cerca: ↓ ↓ ↓ → HP

brutality: HP LP HP BL LK LK HP HP LP HP LP

Espero que aprecien estos trucos, les prometo mandar

más.

Los saludo atentamente.

PD: publiquen mi carta. ¡Aguante Sega, Boca y Action

Games!

**Fernando Ruiz**  
S. Nicolás - Bs. As.

## Actions Games:

Hola, soy Pablo Cuello y les escribo para mandar y pedir trucos.

**Fifa Soccer 95 - Mega** - En la pantalla de opciones:

CCCBAAB: caminos invisibles

BACBCC: curva espectacular

AABBCCAA: equipo perfecto

CABCCBAC: pelota loca

BABBBBBBBB: súper poder

AAAAABBBBB: súper gol

AAAAABC: súper ataque

BBBBBCB: súper defensa

BACBCC: shot-out

Ahora empezá a jugar y en la pantalla de control menú apretá A.

**Wolverine Adamantium Rage** - passwords

2 - MARIKO

3 - SILVER - FOX

4 - DEPARTAMENT X

5 - MADRPOOR

6 - ASANO

7 - THE HUDSONS

**Bubsy II** - en la pantalla del título:

99 huecos portátiles: → ↑ BB

súper saltos: BABC

50 vidas: B ↑ BBA

invencibilidad: CAB C ↓ ↑

99 disparos Nerf: BA ← ←

99 trajes de buceo: B ← ↑ B

**European Club Soccer** - password final

7NVEABBICA

**Vortex** - passwords

Minición ilimitada: WGV TQ

Invencibilidad: HVZSM

Vidas infinitas: JTTSJ

Saltar nivel: CTGXF



# Cartas Gamemaniacas

Por favor, publiquen mi carta. ¡Aguante Pablo, Vélez Sársfield, mi Sega y yo!

PD: 1) Tengo un Mega para vender, en perfecto estado. Los interesados pueden llamar al teléfono (097) 47-7330, preguntar por Pablo. Bueno, me despido y les suplico que publiquen mi carta, por favor, por favor, por Chau. Aguante la Banda de Action Games ¡genios!

**Pablo Cuello**  
**C. Rivadavia - Chubut**

**H**ola. Mi nombre es José, tengo un Sega y los juegos Mortal Kombat 1, Mortal Kombat 2 y Sonic 1, 2, 3, el Street Fighter Champion Edition, el Súper Street Fighter, el Boy Soccer Team 2, Aladdin, Jurassic Park, Capitán América, Pato Lucas, Tazmania, Las Tortugas Ninjas, el Rey León, Garfield, Rambo 3, Super Volley Ball, Klax y Fifa 1. También tengo una CPU con estos CD ROM: The Need For Speed, Fifa 96, Fifa 97, Big Job, NBA 96, Sim City 2000, el Polizón, 3D Creador de películas, el Road Rash, Qsteps 1, Qsteps 2, el autobús Mágico del sistema solar y el Cuerpo humano. Bueno, vayamos al grano.

**Aladdin:** para pasar de nivel poné pausa y hacé AAB-BAABBA y listo, pasaste de nivel.

**Sonic 1;** en la pantalla de presentación poné arriba, abajo, izquierda, derecha. Después en la pantalla de presentación hacé arriba, C, abajo, C, izquierda, C derecha, C.

**MK3:** para poner el Killer codes hay que poner C, adelante, A, atrás, A, arriba, dos veces.

**UMK 3:** en el no original, para hacer el Killer codes, cheats, secrets, hay que hacer C, adelante, A atrás, A, arriba, hay que hacerlo dos veces.

**MK3 Trilogy:**

Noob Saibot: 1 atrás, atrás, adelante, adelante, Z a tres cuerpos de distancia.

2 abajo, abajo, arriba e Y.

Friendship: adealte, adelante, atrás y X.

Babality: adealte, adelante, adelante y A.

Brutality: X, C, A, B, C, Z, X, A B, C, Z

Baraka: 1 mantené presionado B (atrás, atrás, atrás) X suelta B, pegado al oponente.

2 atrás, adelante, abajo, adelante y A pegado.

Friendship: abajo, adelante, adelante y Z

Babality: adealte, adelante, adelante y Z

Brutality: XXXAABZZCCB

Babality: adelante, atrás, atrás y X

Brutality: XCZAXZZXXAX

¡Aguante Action!

**José M. Fernández**  
**Mar del Plata - Bs. As.**

**H**ola! I'm back (estoy de nuevo). Me había retirado por unos meses, pero no aguantaba más. La decisión de sacar por completo los desafíos no me pareció acertada.

Trucos varios:

**G.I. Joe - The Atlantic Factor (Famicom / Nintendo**

**8 bits)**

Para pasar el área D (la mayor dificultad reside en que hay que seguir un orden al entrar por las puertas o todo vuelve a empezar), debés seguir el orden 3º, 1º, 2º, 1º (suponiendo que la 1ª es la ubicada más a la izquierda, la 2ª a la derecha arriba y la 2ª a la derecha abajo).

**Barbie (Famicom / Nintendo 8 bits)**

Para pasar la fase "Little Mermaid" (o sea, cuando sueña que es una sirena), al llegar a la zona donde el camino se divide en dos por el medio, seguí el orden abajo, arriba, arriba, arriba, arriba.

**Wrecking Crew (Famicom / Nintendo 8 bits)**

Staring: Mario and Luigi Bros y Wario (primera parte de una gran serie de trucos).

Phase 1

(M) (L) 2ª p., 2ª pared blanca

(A) (U) 1ª p., 1ª pared gris

(R) (i) 2ª p., 1ª pared blanca

(i) (g) 3ª p., 2ª puerta

(o) (i) 3ª p., 1ª puerta

Phase 4

(M) (L) 3ª p., 1ª pared blanca

(A) (U) 5ª p., 2ª pared gris

(R) (i) 1ª p., 2ª puerta

(i) (G) 3º p., 4ª pared blanca

(O) (i) 1ª p., 1ª puerta

bomba especial: 3º p., 2ª bomba

En las fases 2, 3 y 5 no hay trucos posibles.

Explicación: para formar el nombre de tu personaje, debés romper las puertas y paredes en el orden correcto (y así ganar puntos), si rompés otras en medio de la secuencia, no aparecerán más (es decir: no podés tratar de descubrir la "r" antes de la "a", pero sí podés romper puertas o paredes que sepas que no tienen letras ocultas detrás).

La bomba especial aparece cuando reventás 2 (y sólo 2 bombas) antes de romper la que yo indico, de este modo aparecerá o el martillo especial o algún muñeco que te dará puntos (todavía no descubrí qué es lo que determina lo que aparece, que podría ser el puntaje, alguna terminación de números, etc. Si alguien lo sabe, escriban a la revista o a mi casa: Pavón 40 (1744) Moreno, Bs. As.)

Ultima aclaración: cuando dice primer piso es eso mismo, no confundan con planta baja.

En muchísimas más pantallas descubrí cosas parecidas, las iré enviando poco a poco.

**Puzznic & Gravnic (Famicom / N.E.S 8 bits)**

Primera parte de una gran serie de passwords)

	Puzznic	Gravnic
1-1	VVVV	55VC
1-2	VPP3	5FP7
1-3	V33C	5L3B
1-4	VJJ7	5TJ5
1-5	VCCB	5WCL
1-6	VRR5	51RW
1-7	V77L	5V7V
1-8	VZZW	5PZ3
1-9	VBBV	53BC

1-10	VMM3	5JM7
2-1	V55C	5C5B
2-2	VFF7	5RF5
2-3	VLLB	57LL
2-4	VTT5	5ZTW
2-5	VWWL	5BWV
2-6	V11W	5M13
2-7	PPV3	FFV7
2-8	P3PC	FLPB
2-4	PJ37	FT35
2-10	PCJB	FWJL
3-1	PRC5	F1CW
3-2	P7RL	FVRV
3-3	PZ7W	FP73
3-4	PVZV	F3ZC
3-5	PMB3	FJB7
3-6	P5MC	FCMB
3-7	PF57	FR55
3-8	PLFB	F7FL
3-9	PTL5	FZLW
3-10	PWTL	FDTV

(Son todos "cincos" y no hay vocales.)

Tengo absolutamente todos los passwords (claves de acceso). El Puzznic tiene hasta el mundo 16, nivel 10. El Gravnic sólo llega hasta el mundo 8, nivel 10.

Esto es todo por este mes. Si publican mis cartas, seguiré escribiendo. ¡Ah! Me olvidaba. La idea de publicar un juego completo, no "shareware" ni "freeware" (me refiero al "FX-Fighter") me pareció FANTASTICA (debe ser algo inédito).

El juego está bastante bueno, lástima que para que funcione correctamente, sin colgarse, haya que salir de Win '95 completamente al DOS (eso ya no es culpa de ustedes, por supuesto, sino de los empleados de Bill Gates que hicieron el sistema operativo mencionado, primeramente con tantos problemas de incompatibilidad).

Me encantaría que repitieran y lanzaran otro juego para PC. Se los agradecería muchísimo. Gracias. Chau.

**Gabriel R. Callegari**  
**Moreno - Bs. As.**

**H**ola, Action y fanáticos de videojuegos!

Soy Nicolás Weber y quiero hablar de todo un poco.

Primero decirles que siguen mejorando cada vez más y que me gusta, más bien me copa, lo completa que es la revista.

También mando la tarjeta para ser socio del Action Games Club.

Ahora algunos trucos.

**Mega - Sonic 3:** elegir niveles y bonus round. Hacer cuando Sonic empieza a moverse: ↑ ↑ ↓ ↓ ↑ ↑ ↑ ↑ ↑ Si lo hacen bien se escuchará una campana. Luego cuando dice 1 player y competition, apretar dos veces para abajo y aparece round test. Apretar Start y ya está.

**Mega - Vectorman:** en Start option hagan ABBA ↓ ABBA y va a aparecer una pantalla secreta para elegir



# Cartas Gamemaniacas

vida, nivel, armas, etc.

**Outrunners:** jugar con el Virtua fórmula: → ← → ←  
BCA.

**Mega - Tiny Toons Adventures:** mapa completo -  
NGQQWW QW QKWQ QWWQWGRY

**Mega - Spot Goes to Hollywood** - passwords:  
JNGFTKWS - HY7BUUB7 - YDGKVMUC -  
LBPGVDRO - JGNVLDHY.

**Mega - The Adventure of Batman and Robin** - Sal-  
tar etapa. Apretá Start para hacer pause y hacé la se-  
cuencia BA ↓ BA ↓ ← ↑ y C.

**Mega - Earthworm Jim 2:** en pausa.

Continue: AACCBBA ← ←

Vida: ABCCCAAB

Nivel 3: CBC ← → ← AB.

Nivel 7: AACCBBA.

Munición: CBBACBAA.

**Mega - Mortal Kombat 3**

Killer Codes: C → A ← A ↑ C → A ← A ↑

Cheats: AC ↑ B ↑ B A ↓

Secrets: BA ↓ ← A ↓ C → ↑ ↓

Tournament Mode: en Start game apretá AC y Start.

Direcciones de Internet

Comics: [HTTP://pages.prodigy.com/source.comics.htm](http://pages.prodigy.com/source.comics.htm)

Sega: <http://www.sega.com/>

Valeria Mazza: <http://www.dmy.com/vm3.html>

Acclaim: <http://www.acclaimnation.com/>

Nintendo: <http://www.nintendo.com>

Williams: <http://www.wnns.com/williams>

Lucas Arts: <http://www.lucasarts.com>

Atención: estas direcciones son algunas ya publicadas.  
Lo único que hice es juntar las más interesantes para  
que las tengan todas juntas.

**Mega Ultimate Mortal Kombat 3**

Killer Codes - Cheats y Secrets. Para sacarlos hay que  
hacer la secuencia de cheats en la pantalla de presenta-  
ción. Si no sale hay que apagar la consola y volver a  
intentarlo.

Bueno, esto es todo por ahora. Cuando tenga más cosas  
que contar, las mando.

**Nicolás Weber**  
Bs. As.

**Hola Action Games:**

Me llamo Jamil Barraza, tengo 12 años y les voy a dar  
trucos de:

**Ultimate Mortal Kombat 3 (Mega)**

Scorpion - fatalitis

1) → → ↓ ↑ y run (mu cerca)

2) ↓ ↓ ↑ y HK (a un salto)

Babality: ↓ ← ← → y HP

Stage fatality: → ↑ ↑ y LP (pegado)

Kitana - fatality

1) correr, correr, BL, BL y LK (pegado)

2) ← ↓ → → y HK (pegado)

Friendship: ↓ ← → → y LP

Babality: → → ↓ → HK

Ermac - fatality

1) run, BL, rn, run y HK (cerca)

20 ↓ ↑ ↓ ↓ ↓ y BL (2 cuerpos)

Stage fatality: run, run, run, run y LK

Jade - fatality

1) run, run, run, BL, run (pegado)

2) sostiene BL, ↑ ↑ ↓ → y HP (pegado)

Babality: ↓ ↓ → ↓ y HK

Para jugar con Human smoke, elegí a Smoke Robot y  
antes de empezar el primer round, presioná ← HP, HK,  
BL y run, mantené los 4 botones hasta que aparezca  
fight (1° y 2° round). Si todo salió bien Smoke, el ro-  
bot, explotará y aparecerá Human Smoke.

Si en la pantalla que dice Start/options hace el cheat,  
aparecerán los cheats, secrets y los killers codes. Para  
hacer más fáciles las fatalitis, hagan esto:

Fatales 1

Classic Sub-zero: → HP (cerca)

Reptile: ↓ block (a un salto)

Jade: → HK (cerca)

Quisiera mandar un saludo a mi compañero Adrián de  
7° B del Facundo Zuviría y a todos los otros, también.  
Aguante River y Action Games.

**Yamil Barraza**  
Capital

**Hola,** me llamo Paulo y soy fanático de Action  
Games; siempre que necesito un truco recurro a ella.  
Bueno, aquí van mis trucos.

**UMK3:** debug

Para que Kabal se arranque la cabeza el mismo y des-  
pués aparezca Kano de la nada.

1° elegí a Kabal y poné el truco de extender tiempo de  
fatality (↑ 155 - ↑ 155)

2° llegá al tercer round y después mantené X y hacé →  
↓ → → (pegado) y apretá cualquier botón y aparecerá  
Kano, de la nada.

**Paulo Camodeca**  
Hurlingham - Bs. As.

**Hola:**

Soy Emmanuel L. R. Cano, de Moreno. Es mi cuarta  
carta, las anteriores no me las publicaron. Por eso les  
ruego que ésta sí me la publiquen porque voy a con-  
testar aproximadamente 15 desafíos en esta carta.

**Fifa '96** para Héctor (revista N° 60)

En option apretá: BAACAAAACBABCABBACBAC-  
CAABACBACCABACCABABBAC. Torneo pro-  
pio.

Donde elegir lenguaje, hacé: BACCABBAB.

**MK3 (Game Genie)** para Rodrigo (revista N° 60)

Es un súper código que te sirve para jugar con Motaro  
o Shao Kan contra la CPU.

El código es: APEA-B61C. Según los puntos que si-  
guen:

A. Sacá el Killer code y accioná "enable" en la Bosser.

B. Empezá a jugar controla CPV con cualquier perso-  
naje; que el control 2 aprete Start e interrumpa la pelea.

C. Elegí un jefe y a otro luchador, cualquiera sea.

D. Que el jefe venza al otro luchador los dos round.  
Cuando lo venzas empezarán a jugar desde dónde ha-  
bías quedado con tu primer luchador.

**NBA Jam Extrem** - También para Rodrigo:

Equipos secretos: para acceder a los equipos especia-  
les, ingresá las iniciales y fechas de nacimiento como  
te muestro acá:

All - star east, team 1 - LMH jun 28

all - star cast, team 2 - EST mar 14

all - star west, team 1 WST jul 12

All - star west, team 2 - RMC apr 21

Smiley team - MJT mar 22

**Sonick y Knuckles** para Leonardo:

Prendé la consola y cuando aparezca la palabra No  
Way, apretá A + B + C + Start, elegí code y algunos de  
estos passwords:

Fase

17 401423083455

21 409207711679

26 316396152764

31 389746141116

37 307202238396

55 338743404476

62 391826515900

69 511213184956

87 542754351036

93 531077408701

102 513696212925

112 493697771453

120 544700708095

130 296529831869

150 340821682109

159 389744043954

**Ristar** - También para Leonardo (revista N° 60)

Creo que no hay otro truco para este juego pero te falta  
un password. Uno de los mejores.

**SUPERB:** es para un nivel de dificultad mucho más al-  
to.

Para Pablo **UMK3** (revista N° 60)

Jade: fatality PN: → ↓ X

Noob Saibot: transformación: → ↓ ↓ ← Z

**El Rey León** - para Fabián (revista N° 58)

Game Gear: en el logo de Sega realizá ↑ ↓ ← → ↑  
↓

**UMK3 de Mega** para Julián - revista N° 58

Cómo elegir a Smoke Humano, elegí al Smoke Robot,  
cuando va a empezar cualquier round mantené:

XYZ + B + ← Las tomas son igual a las de Scorpion.

Fatality de Rain:

Fat. 1: → → ↓ X (pegado)

Fat. 2: ↓ ↓ ← → Z

Para Paolo - revista N° 58



# Cartas Gamemaniacas

**Demolition Man:** este juego no tiene trucos (aparentemente).

**Primal Rage:** en el main menu presioná:

←←←→→←←→→→←→

En Start/option, realizá: ←↑→→↑←→→←←↑

**Beavis & Butt Head,** para Jonatan - revista N° 58

ver la final: FNFOIXVPHQ4FUB (password)

**NBA Live '96** para Sebastián - revista N° 57 - en STomugh match up:

Max power: →→←→ B B →

Power Up Block: ↓→ABA→↓

Quik hands: ←←←← A →

**Need For Speed** para Nicolás - N° 56

Empezá un juego con la CPU, cuando aparezca la pantalla de largada presioná y mantené ←+L+R, salí del juego y empezá uno nuevo y cuando aparezca la misma pantalla, mantené ↑+L+R, salí de nuevo y entrá de vuelta y en la pantalla de carga mantené →+R+L,

salí y entrá del juego y en la pantalla de carga mantené ↓+L+R, esta vez no salgas del juego, cuando estés en la línea de salida soltá los comandos y empezá la carrera y en cualquier momento de ésta presioná el botón de frenar (X).

Para Walter - revista N° 56

**Captain Quazar:** detené el juego y apretá: RLBB-BLA, las paredes desaparecen por segundos.

Poné pausa y apretá: LRLRL, se te recargarán armas y energía.

**Immercenary:** este juego no tiene trucos pero si te puedo dar dos consejos:

1 - Recargate en un lugar solitario.

2 - Grabá el juego con frecuencia.

**UMK3 (Mega)** para Maximiliano - revista N° 59

Empezá cualquiera de los 4 destinos, vencé al primero, en la 2ª pelea que el control 2 apriete start, después apretar start con el control 1, verás que vas a selección de personaje, elegí cualquiera, cuando vayas a tu destino seleccionado verás que la foto de tu personaje se eleva.

**Mortal Kombat Trilogy** de NG4

En la pantalla de presentación apretá: run, HP, LP, si escuchás una voz, el truco salió.

Para sacar a Chameleon, en la presentación apretá: LK, HK, LP, HP, run, HK, LK, si escuchás una voz, el truco salió.

En la misma pantalla realizá: block, HK, LK, run, LP, HP, HP, HP, LP, LP. Hay que hacerlo muy rápido.

Espero que me publiquen mi carta. Mandé 4 y no las han publicado.

**Emmanuel Luis Roberto Cano Moreno - Bs. As.**

**H**ola, gamemaniacos. Soy otro gamemaniaco, me llamo Ramiro y quiero dar trucos pero no puedo dar todos, porque no me alcanza la hoja. Vamos a empezar llamando la atención con esto: MK3U, para Sega,

ya que me imagino que todos deben saber fatalities,

etc. Les quiero dar algunos kodes

422↑ 422↑ 911 911

111↑ 115↑ 466 466

020 020 123↑ 123

205 205 123 926

033 564 282 282

141↑ 141 955 955

100 100 044 440 MK3U no más

033 000 004 400 " "

000 033 448 844 " "

etc. Les quiero dar algunos kodes

422↑ 422↑ 911 911

111↑ 115↑ 466 466

020 020 123↑ 123

205 205 123 926

033 564 282 282

141↑ 141 955 955

100 100 044 440 MK3U no más

033 000 004 400 " "

000 033 448 844 " "

303↑ 000 122 221 " "

000 305↑ 550 550 " "

303 404↑ 010 010 " "

444 444 443↑ 202 MK3 no más

125↑ 125 341↑ 342 " "

688 422 todos los demás códigos

642 468 sirven en ambos MK

011 971

Todo lo descubrí solo, otro día les cuento.

Opción MK3 y MK3U

Startgame

optin

cheat: GB, PB ↑ DF ↑ DF, 6B ↓

Killer Code ←PB → 6B ← 6B ↑ PB→ 6B ← 6B ↑

Secret: DF 6B ↓ ← 6B ↓ PB → ↑ ↓ →

Un día, hace mucho, mandé una carta a una revista, no sé cuál era; la cosa es que me da rabia que el truco lo mandé yo y después de que salió, un mes después, muchos mandaron el mismo truco como que lo descubrían ellos y el truco fue

MK3U para Sega

GB, PB ↑ DF ↑ DF, GB ↓ (lento)

Ese fue el BOM porque nadie lo podía descubrir y yo, el primer día que me compré el MK3U lo descubrí y ahora para todos aquellos ladrones de trucos les va esto: para sacar las opciones en MK3U sólo hay que hacer cualquiera de las viejas, pero esperando 3 segundos por cada movimiento, así que hacé esto GB, 3, PB3, ↑

3, DF3, ↑ 3, OF3, 6B3, ↓ o PB3, →3, 6B, 3, ← 3, GB3, ↑ (2 veces) o → DF3, 6B3, ↓3, ← 3, ←3, 6B3,

↓3, PB3, → 3, ↑ 3, ↓3, → . A ver quién puede poner

Enable Motaro y Shao Kahn al mismo tiempo. Esto es un reto entre los come trucos y yo. Tienen un mes.

**Aníbal Ramiro Lastra Moreno - Bs. As.**

**R**oderidos Amigos de Action Games:

Mi nombre es María Celia Veloso y es la primera vez que escribo a una revista. Yo antes tenía una Sega Genesis, pero se rompió y me dijeron que no tenía arreglo, por lo tanto, me quedé sin máquina pero me aprendí varios trucos:

MK2 (Genesis)

Kung Lao

Teleport: ↓ ↑ (rápido)

Fatality 1: (decapitación) mantené A ←←→ y soltar (6 pasos)

Babality: ←←→→Z

Sigue

Liu Kang:

Bola de fuego: →→A

Fatality 1: (Dragon) ↓→←←Z (pegado al oponente)

Babality: K ←→↓C

Friendship: →←←←C

Sub-Zero

Ice Blast: ↓→A

Fatality: mantené A ←←↓→

Soltá A (a una pantalla)

Friendship: ←←↓Z

Me despido y les mando un dibujo.

**María Celia Veloso Longchamps Bs. As.**

**H**ola, mi nombre es Rodrigo y soy fanático de la Action, aunque ésta sea mi primera carta.

Escribo porque quiero vender mi Songa con 2 joystick y los juegos: Bubsy II, Joe y Mac, Contra Hard Corps, Fatal Fury III y VR Troopers. Escucho cualquier oferta, tel. 207-2674.

También quisiera algunos trucos para los juegos: X-Men 2, y Zero Tolerance.

Ahora mando algunos trucos esperando que publiquen mi carta:

**Terminator:** en la pantalla de presentación mantené izquierda y hacé esta secuencia: BCBB

**Primal Rage:** para jugar al bowling peleá en VS de a 2, con Armadon, tienen que hacer los dos juntos el rolling death (pata da alta, piña baja, ←→↓) 3 ó 4 veces.

**Aladdin:** para saltar de fase, detené el juego y hacé: ABBAABBAA

**Rocket Knight Adventures:** apretá Start en cualquier parte y hacé ↑ 7 veces, ↓ 13 veces, → y reseteá.

Ramiro te doy el password final del super campeones, me equivoqué, ahí va otra vez:

FZAXA QKSAE ISAAI BEEVQ GAAFA AAPGI


Javier: **Virtual Fighter 2** está para 16 bit, los demás no.

**Rodrigo González Avellaneda - Bs. As.**

**Chau, la banda**

**ATENCION GEMEMANIACOS: NO SE OLVIDEN DE PARTICIPAR EN EL GRAN CONCURSO ACTION GAMES '97. ¡¡HAY CONSOLAS DE REGALO!!**





ARCADES

SEGA  
SUPER GT

Sega /  
AM2

★ ¡Las carreras más divertidas sin necesidad de usar casco!

★ ¡La posición detrás del volante va a acelerar tu pulso al ritmo del motor!

★ Estas máquinas de altos octanajes te aseguran velocidad y eficiencia.

# SEGA SUPER GT



juego...

Super GT trae cuatro máquinas rugientes, desde un Porsche a un Viper, cada uno con sus cualidades y sus defectos en las áreas de equilibrio, control, velocidad y aptitud para las curvas. Cuatro pistas loquísimas, que incluyen las misteriosas ruinas aztecas y una ciudad portuaria de noche, ponen a prueba tu habilidad. El control del vehículo es a la vez



realista y divertido. Es fácil sentarse y empezar a jugar, pero para ser un campeón vas a tener que trabajar para dominar el sistema de dirección, que reacciona en forma muy sensible a los saltos y baches en el camino.

Gracias a que procesa polígonos a la velocidad de 1 millón de polígonos por segundo, la placa Sega Model 3 captura los detalles mejor que cualquier otro arcade. Cuando tu pista atraviese un túnel bajo el agua, entre tiburones y delfines... ¡te vas a olvidar de manejar por coparte mirando!







## STAR GLADIATOR

PLAYSTATION

**Jugá como Bilstein** - Empezá el game en Arcade

Mode. Luego, en la pantalla de elegir personaje, presioná y sostené Select, poné el cursor en Gore, y presioná X, ●, X, ●, ■, ■, ■, ▲, ▲, ▲, simultáneamente presioná X y ●. Va a aparecer Bilstein. Mové el cursor a la → de Gore, y entonces podés jugar con Bilstein.

**Jugá como Kappah** - Después de ingresar el código para jugar como Bilstein, empezá un game en Arcade Mode. Luego, en la pantalla Character Select, presioná y sostené Select, poné el cursor en Hayato, y presioná ●, ■, ▲, ■, X, ■, ▲, ■, ●, ■, y simultáneamente presioná X y ▲. Aparecerá Kappah; mové el cursor a la ← de Hayato, y podés jugar como Kappah.

## MORTAL KOMBAT TRILOGY

PLAYSTATION

**Jugá como Chameleon** - Para jugar como el luchador oculto Chameleon, en la

pantalla de selección de luchador elegí Human Smoke. Luego presioná y sostené ←, L1, R2, ■, ▲. Sostené presionados estos botones hasta que empiece la lucha. Cuando comienza el encuentro, Human Smoke explota y se convierte en Chameleon. Chameleon tiene los poderes de Classic Sub-Zero, Rain, Smoke, Ermac, Scorpion, y Noob Saibot.

**Configuración Secreta** - En la pantalla del título, seleccioná Options, presioná simultáneamente y sostené R1, R2, L1, L2 y ↑ durante cinco segundos. Después de cinco segundos, la pantalla se sacude. Ahora destacá la casilla verde "?". Dentro de esta opción hay varios "cheats", que incluyen Fatalities de un botón.

**Selección de Escenario** - En la pantalla de selección de luchador, poné el cursor en Sonya, y presioná y sostené ↑, y presioná Start. Vas a oír un golpe. Elegí un personaje y va a aparecer una opción Kombat Zone. Ahora podés luchar en cualquier escenario.



## THE KING OF FIGHTERS '95

PLAYSTATION

**Team Match con el Mismo Personaje Triplicado** -


En la pantalla Game Select, elegí Team Play. Elegí Team Edit en la siguiente pantalla. En la pantalla Fighter Select, presioná y sostené Start y presioná ↓ y ▲ simultáneamente, ← y X simultáneamente, → y ■ simultáneamente, y ↑ y ● simultáneamente. Deberías oír un sonido. Ahora podés elegir el mismo luchador hasta tres veces. Este truco también funciona en el modo de dos jugadores.





# GAME MANIA

video Juegos



Play Station  
Sega  
Ultra 64  
Sega Saturn  
Game Boy  
3DO  
Sega CD  
Game Gear  
CD-ROM PC  
Super Nintendo

## OFERTA DIA DEL NIÑO

Sega CD c/10 juegos  
Sega Saturno c/5 juegos  
Sega Génesis c/5 juegos  
Family c/5 juegos

Play c/5 juegos  
Super Nintendo c/5 juegos  
Game Boy c/2 juegos  
3DO c/5 juegos

**VENTA - CANJE - ALQUILERES / CONSOLAS USADAS C/ GARANTIA**

**Av Cabildo 2800 ( Esq. Ugarte)**


Ventas Telefónica a Todo el País

**Tel.: 781-7611 / 782-3105 - Fax.: 782-4385**

Planes de Pago con todas la Tarjetas.

MULTIMEDIA  
**St. Eloí**






DIABLO



DUNGEON KEEPER



HERC'S ADVENTURES



DUKE NUKEM



MAX V



NEED FOR SPEED



RAGE RACER



SCUD RACER



SKY TARGET



SONIC JAM



TEKKEN 3



TUROK: DINOSAUR HUNTER



THE INCREDIBLE HULK: PANTEON SAGA



STREET FIGHTER ALPHA 2





JOYESTOR

JOYESTOR

JOYESTOR

JOYESTOR

JOYESTOR

JOYESTOR

JOYESTOR

JOYESTOR

JOYESTOR

JOYESTOR

JOYESTOR

JOYESTOR

JOYESTOR

JOYESTOR

JOYESTOR

JOYESTOR

JOYESTOR

JOYESTOR

JOYESTOR