

مجاناً
مع كل
عدد

العاب الكومبيوتر

العدد 24 الصادر في 2013

جيم بوي

دريم كاست

إكس بوكس

بلاي ستيشن 2

ROBOCOP

روبو كوب

على البلاي ستيشن 2

ريزيدنت إيفل

تفاصيل أكثر نسخة
جيم كيوب الحسنة

الرجل الكامل:

إيجنت أندرفاير



الرجل الكامل:

جاك أندريكستر



سيد هنتر

الناظر الوحيد
لينتل جيم سوليد



ISSN 1319 1137
18301F 09 SR 3E

تقرير مفصل: 30 سبباً لشراء الجيم كيوب

عشرة آداب للعبة

- 1 لا تسمح للعب بأن يلهيك عن الصلاة.
- 2 أكمل دروسك وواجباتك ثم العب.
- 3 اللعب بالكمبيوتر ليس بديلاً عن القراءة والرياضة والألعاب البدنية.
- 4 لا تجلس أمام التلفزيون لأكثر من ساعة واحدة.
- 5 لا تشغلك اللعبة عن طاعة والديك بفض النظر عن المرحلة التي وصلت إليها.
- 6 أعط فرصة للعب للآخرين خصوصاً إخوتك الصغار.
- 7 لا تسرف في شراء الألعاب الجديدة.
- 8 اختبر اللعبة قبل شرائها وتأكد من أنها تناسبك.
- 9 هناك ألعاب لا تناسب أخلاقنا الإسلامية الحميدة فابتعد عنها وانصح أصدقاءك بذلك أيضاً.
- 10 لا تغضب أثناء اللعب ولا تيأس وحاول مرة أخرى.

الافتتاحية

مرحباً بك في عدد جديد من مجلتك **الألعاب الحاسوبية** ولعل أكثر ما ستلاحظ في هذا العدد هو التوسع في الكتابة عن جهاز الجيم كيوب وهذا بالطبع ليس تحيزاً منا لجهاز معين فنحن كما تعلم نقف على الحياد دائماً ونقدم ما يفيد قراء المجلة بعد تحليلنا لما يدور في عالم الألعاب، لكننا وعن

اقتناع شديد نتوقع أن

يشهد الجيم

كيوب أوقاتاً

سعيدة في الفترة

القادمة ونشدد

المنافسة بينه

وبين الأكس

بوكس والبلاي ستيشن

.٢

ستجد في هذا العدد أيضاً

الحل الكامل للعبة «جاك

أند ديكستر» ولعبة «جيمس

بوئد: ايجنت اندر فاير» بالإضافة إلى الاستعراضات

والأخبار والأسرار وغيرها من الأبواب الثابتة مع

هدية العدد وهي كتيب جيم شارك مع كل عدد لذلك

احرص على طلبها مع كل نسخة.

وإلى لقاء في عدد قادم إن شاء الله.

الناشر



أخبار ساخن

أخبار الأجهزة والألعاب.. آخر أخبار الأجهزة والألعاب.. آخر أخبار الأجهزة والألعاب.. آخر أخبار الأجهزة والألعاب..

لارا كروفت في باريس هذا العام

بعد انقضاءها لأكثر من عامين


أعلنت ايديوس انترناقتف رسمياً عن موعد إصدار الجزء السادس من تومب رايدر (تومب رايدر تكست جينريشن) في الربع الأخير من هذا العام وبالتحديد في نوفمبر. إنه أول جزء لتومب رايدر على البلاي ستيشن 2 كما أن اللعبة ستكون مبنية على البلي سي وقد قام فريق التطوير بجهد ضخم لإحداث هذا التطوير. استخدموا ثلاثة محركات رسوميات جديدة لإظهاره بطريقة يليق بالبلاي ستيشن 2 وبذلك ملاحظة ذلك من الصور المرفقة للجزء. تدور أحداث هذا الجزء في باريس حيث نواجه ثلاث مهمة سرقة أحد القطع الأثرية مما يستلزمها الجري والبعد في شوارع باريس عن الذي أوقفها في هذا الفتح وهذا ما لدينا من صعوبات حتى الآن لأن كورديزاي لم تكتمف عن تفاصيل أكثر من تلك التي من المؤكد أنه سيكون أروع جزء لتومب رايدر حتى هذا مع رسومات الجديبة والمبهرة. وللمعرفة المزيد عن تومب رايدر تكست جينريشن تابعونا في العدد القادم إن شاء الله.





أخبار الأجهرة والألعاب.. آخر أخبار الأجهرة والألعاب.. آخر أخبار الأجهرة والألعاب.. آخر أخبار الأجهرة والألعاب.. آخر أخبار الأجهرة والألعاب..

شينمو 2 الأوروبية تعثر سوق الدريم كاست السعودية



« ولا يزال الدريم كاست يناضل

كان قرار سحب اليابانية الخاص بإنتاج جهاز الدريم كاست محيطاً شاملاً، وإن كان من إيجاباتها إعلان سيجا الأمريكية عن تولفها عن إصدار النسخة الأمريكية من الجزء الثاني بلعبة شينمو لكن صنوبر النسخة الأوروبية للعبة رفع عنها هذا الإحباط وأقرب عليها التجميع يشغل تلك الجهات اللعبة من السوق بعد صدورها بعدة أيام رغم ارتفاع سعرها. ■

صارت جزءاً من لعبة ألعاب الكمبيوتر عن طريقه على إصدار جزء جديد بلعبة RPG الخاص تحت اسم «الجزء الثاني» في الكاميست أوف جيراسان، Grand Guiltier. في دور دليل القدم بالبيان مقابل 7000 من، وتكون الحداثة في 7000 من جزء من لعبة غريب سالبورج، وتعتمد على السوق الإقبال غير التزم بواسطة الشخصية الرئيسية في لعبة، فليدته الأكاديمية التابعة من العمر 16 عاماً والتي تشكلت يوم من الأيام في إنجاز أحد مهام الأكاديمية مما يتسبب ذلك في إرسالها إلى المستقبل واستحوار خلال مغامرتها المحسرة على أحداث متغيرة للعودة إلى زمانها الحالي. وبدا أحداث مختلفة ونهايات متغيرة، هذه هي قصة بلعبة باختصار إلى الآن لم يحدد موعد إصدار اللعبة الأمريكية منه لكن تابعونا في الأمد القادمة إن شاء الله تعالى. ■



تخطط سوق ألعابك لإصدار مجلة أسبوعية لعبة زينو ساجا تتضمن تصانح وأسرار خاصة حول اللعبة.

لعبة شانتا

« لعبة مشتركة بين الجيم بوكيز والجيم بوي أفانس

تحتزم كايكوم إصدار نسخة الجيم بوي غولدر والجيم بوي أفانس من لعبة شانتا الشهر القادم، وتعتبر هذه اللعبة من بين أفضل ألعابها المشهور شخصيات سرية عند شعبيتها على الجيم بوي أفانس والإضافات إلى أصول اللعبة القديمة وهي لعبة أكشن من إنتاج شركة كايكوم الأمريكية. ■





الأخبار الأخبار



اسطورة بانداي الجديدة

قرصنة الكمبيوتر تصل قصة لعبة بانداي الجديدة

هذه اللعبة أصبحت تنتج مادة لاستطيع اللاعب احتمالها، شخصية الرئيسية في اللعبة تكتيد وهو خبير في علوم الكمبيوتر وقادر على اصلاح نظام الشبكة ومساعدة الآخرين على تجاوز المشاكل قبل فوات الأوان. ■

يحمل نفس الاسم وتقرر أحداث اللعبة في عام ٢٠١٧ حيث نشر مجوعه كبيرة من ألعاب شبكة يطلق عليها اسم العالم The World يتضمن فيها أكثر من ٢٠ مليون شخص حول العالم، وفي أحد الأيام تعود بنيت

كشفت بانداي عن خططها القادمة لإنتاج الألعاب على البلاي ستيشن ٢ وتضمنت هذه الخطة إنتاج لعبة الأربي جي هاك Hack التي ستصدر بأربعة اجراء ويتوافق صدرها مع موعد إطلاق الفيلم والمسلسل وهنا



سيجوكو وفيجينيا يفوضان مفامرة جديدة للبحث عن كرات التنين على الجيم كيبوب

دراجون بولز زي

بعد انتفاء سوني من تجهيز مشروع شبكة الألعاب ومن المتوقع أن تصدر نسخة البلاي ستيشن ٢ في الصيف القادم ويعد هذا أفضل مستخدم نسخة الجيم كيبوب وبالنسبة لنسبة الألبس بوكس فقد ذكرت انه جرائم بأنها لا تزال في مرحلة التخطيط لكن يتوقع صدورها هذا العام يأتيه. ■

هذه آخر الصور الجديدة للعبة الجيم كيبوب والبلاي ستيشن ٢ دراجون بولز زي والتي لها ما يقارب من الثلاثين شخصية، بإمكانك عند منها اللعب في حده واحد في نفس الوقت. تخطط سوني لامتز في وضع اللعبة بنظام اللعب عبر الشبكة لنسبة البلاي ستيشن ٢ ولله







الملك الملك 4

أخر لعبة مغامرات لاكس أن كي بعد إعلان إفلاسها

لقد تم تصوير لعبة الملك الجديد على أيدي شركة اس إن كي SNK. يمكن قريبا سويلا شخصية الملك إلى لوكي أن كور أو كور بي. كما يوجد عدد جديد من الشخصيات منها الدراجة النارية و سائل كروو الكورون و كوربي



صرحت كونامي سيورت بأنها عازمة على إصدار لعبة كايون تويانسا (الكابكي ماجد) على البلاي ستيشن في اليابان ربيع هذا العام



لعبة جديدة للبلاي ستيشن 1

المزيد من ألعاب البلاي ستيشن 1

أصدرت كونامي لعبة آر بي جي جديدة للبلاي ستيشن 1 باسم ريف جروف: المقتنق: إلكتروني بونون تعتمد في أسلوبها على أفلام كارتون مانج مع زاوية تصوير علوية لرسم شخصية الأبطال. أم الشخصيات فهي مشابهة للعبة سكين سكرت: سكوت آرنا مانا، ير لقي شخصية الرئيسية بيا شخصيات الأبطال الأعداء. تقريبا ولا يمكن التحكم بيا ويعتمد في القتال على تقريبا بالشخصية الرئيسية ويظهر ذلك في عدد نقاط التي يمتلكها اللعبة شيقة وممتعة وتستحق الانتباه.



أفضل الألعاب

في هذا الوقت من كل عام تقوم بعرض تحليل لأفضل ألعاب العام الماضي وتقوم بمكافئة تلك الألعاب بنشر أفضل ما تحتويه وذكر نبذة عنها، وفي هذا التحليل سنركز على النقاط التي نعتقد أن لها أهمية خاصة في دنيا الألعاب... هيا اقرأ معنا موكب الجوائز.

أفضل شخصية مساندة

معداً جائزة تمنح للشخصيات الألعاب التي تؤدي دوراً هاماً.

المرشحون هم:

- رايدن (ميتال جير سوليد 3)
- برنيسين بورما (ايكن)
- توكي جريست (وورلد واي ساموير نشيب)
- آين روبنسون (ذا وكست ليند)



الجائزة ذهبت إلى:



توكي جريست
سنتحدثه معاً بين المقاتلة وحسن التصرف. مما جعلنا نؤمن بهذا القدر بجدرة عن دورها في لعبة سوني القوية دورها وان شامير نشيب. لأن تحدياته التي كان يطلعها لك اهتماماً تقرب من شخصيات فريدة جداً ولديهم كسابقه من دورها ان السبارة جعلك تشعر وكأنه شخص حقيقي.

ألعاب تسمى أن تكون حقيقة

هذه الجائزة تمنح للألعاب التي تترك تجربة سيقية مسقية دنيا في حركتها البرهنية.

المرشحون:

- جراندي ثيفت أوتو 3
- ريد ثينكس
- دوت آين أوف ذا كور
- صيد الخنازير



الجائزة ذهبت إلى:

ريد ثينكس

كانت اللعبة مساندة جداً بين ريد والكنز وجراند ثيفت أوتو إلا أنها قدمت في النهاية ألعاب ريد ثينكس التي ظهرت كالألعاب التي بدأنا ننتظرها منذ وقت طويل وبخاصة ميكرو للتعامل مع الأشياء جعلنا نؤمن أن يكون هناك مثل هذه الألعاب في حوزة ريد ثينكس في اللعبة الخاصة للتعامل مع حياة المجرمين. إنها لعبة قوية وتستحق من كل الجوائز.

أفضل أشجار

جائزة تمنح لأفضل تصوير للأشجار والنباتات في اللعبة.

المرشحون:


- مورتال كومبات 9 (إس بي 3)
- جرات ثيفت أوتو 3 (إس بي 3)
- إم إس إس 3 (إس بي 3)
- جراندي ثيفت أوتو 3 (إس بي 3)

الجائزة ذهبت إلى:

جراند ثيفت أوتو 3 (إس بي 3)



بعض الناس يحاولون تصوير الطبيعة في الألعاب ومزاجها بطان غير جيد جداً من ناحية تمثيل في النهاية على تلك الطبيعة البهجة من اللون والبيئة.



التي تم تصويرها من المشاهد من الطبيعة. يستحسنون التصوير في أشجار للزجاج وقد أودوا الجميع بدأ يخرجوا لها من لعبة جرات ثيفت أوتو 3. اللعبة بتساعد الأشجار الجميلة في لعبة جرات ثيفت أوتو 3 التي تشارك مع الرياح كما في اللعبة الحقيقية.




أكثر الأسلحة المميزة

تحتوي معظم الألعاب على أسلحة متعددة لكن أيها الأفضل؟

المترشحون:

- عصا ميملي (سواريج الصيغ المرارين) من لعبة (بوس غرميات 2)
- بندقية التصويب (جورج، فيفت أوغو 1)
- بنادق التصويب (أوبول تورنتون)
- سلاح الألمان (كروم 3 أليان)



الجائزة ذهبت إلى:

بنديهه التصويب (جورج فيفت أوغو 1)

ملاك من ألعاب استعراش بندقية التصويب في أي لعبة تحتوي عليه ويفضل البعض هذا القدر من خلال منظار الرؤية أو جود فيها التصويب على الأعداء، رغم الرغم من قسوة بنادق التصويب تقريبا في جميع الألعاب إلا أن جودها لا يمكن إنكاره، وبندقية التصويب في لعبة جورج فيفت أوغو 1 وهي الأفضل والأسرع والأكثر دقة.



أكثر الشخصيات المساعدة إنارة للملل

نمر أحيانا بألعاب تحتوي على شخصيات مساعدة تكون مثيرة للملل، وفي ذات أهمية، وهذه الجائزة تخرج أقل هذه الشخصيات.

المترشحون:

- كريم (تايم كر سيسين 4)
- أماندا بينتون (أون بيك ميلا)
- ذا فورس (أر قاب)
- برانسيس بيرونا (أليان)



الجائزة ذهبت إلى:

أماندا بينتون

واجهت الكثير من السيرة عند منح هذه الجائزة، لأن جميع المرشحين مسجون جداً وليس لهم أي دور في اللعبة سوى زيادة متاعك وخسرت، ولكن بعد طول نظر وتفنن أيضا أن أماندا بينتون هي الشخصية الأجدد بالفوز بهذه الجائزة لكن يبدو أنه إن تفكر من الحضور، ذلكم جازتها لأن أحد وحوش الإيوان قام بها اجتماعيا.



أفضل مشية

الجائزة تخرج للشخصية التي تتنم بأفضل مشية في عالم الألعاب.

المترشحون:

- بالرون جورد (أدوك أوت)
- كثير رويد فيلد (كوبد فيرد توكا)
- فيكي (بيروتان راتو)
- نويشي فيوسي (سابلنت هير)



الجائزة ذهبت إلى:

نويشي فيوسي

على الرغم من أنها ليست شخصية رئيسية في اللعبة إلا أن أهمية المرحضة التي جودت في لعبة سابلنت هير 2 والتي ظهر الشخص في نفس كثر من شاهدها تعتبر أفضل مشية شاهدتها في حياة، وكذا التقدر في حركاتها جيدا ويستجد تحركات هذه المرحضة أفضل من باقي منافسيها.



أفضل ألوان

هذه الجائزة تمنح ألعاب الفيديو التي تحتوي على ألوان الأروع:

المرشحون:

- ريد فاكتس (تي إس كيو)
- (أر سي من) (شون دي أو)
- سبلاش داون (إكس بوكس)
- ذا سيمبسونز روبري ديج (الكوليك أرتور)



الجائزة ذهبت إلى:

أر سي من



... حيث أجاد آر سي من ترميز ألوانها، مما أدى إلى تصور اللعبة فيها، جعلوا من أجل الألعاب إضافة لها، فإنها خاصة اللون الأخضر، واستعمت لتقنية إنديكاتر الضوئية بمتل موجة يقع بين 50 و 70 نانومتر، مع العلم أن الكثير من الألعاب الأخرى يقل فيها مثل الموجة عن هذا الرقم، لكن آر سي من هذا في هذا السبب، وتمتدح أن يرفع بها التقنيات.

أجمل لون أزرق

هذه الجائزة تمنح ألعاب لكون أزرق يتدرج منها، منها، ومثلها:

المرشحون:

- بلاي ستيشن 2 (إكس بوكس)
- فينيس جيم زيمن (إين باي)
- ريمي أوفا فوجيت (إكس بوكس)
- ستار وورز: متال غات (إكس بوكس)



الجائزة ذهبت إلى:

بلاي ستيشن 2 (إكس بوكس)



... هذا حيث أنسب، حيث أن أنيلان ستيشن إنجستور، كما إنديكاتر، لا أحد يتذكر جمال لكون من إخراج إيدنل إنسلا، ما من الجوائز، قدمت نظر على لون ماء، لإساره الزرقاء، تتدرج برفق، لكون إنجستور، تتدفع سموية، وبذلك، من خاصة إن إنجستور، من مستخدم، إن على استعداد، قد للفتن إن هذا اللون، طول الوقت.

أفضل تصفيفة شعر

جائزة تمنح لأفضل تصميم تصفيف الشعر:

المرشحون:

- سوليد ستيت (ميتا، جيم سوليد 2)
- تشوير كوي روس (فالين فالنسي)
- مايف (سايلنت هيل 2)
- دووسرو (كابكوم، ضد ريم إن كيه 2)



الجائزة ذهبت إلى:

دووسرو (كابكوم ضد ريم إن كيه 2)

... بالرغم من أنها تصفيفة غريبة تشهر إلا أنها جديدة وبميراثية ومتميزة جداً، تلك لتصفيفة الجديدة، وهو روبري إنجستور، وأحداث جديدة وأخرى، مصفوفة (الكوليك أرتور) في جميع الأوقات، يظهره تتميز، وشعره التي يشبه أشوك ككثير، بيت الربح في قلوب الأعداء، والمفرقة إن هذه الأشوك، ناصبه، من يتكلم، منجراً، خاصة على صاحبها.

أفضل أداء لشخصية حيوانية

جائزة تمنح لأفضل شخصية حيوانية في الألعاب:

المرشحون:

- بلودي روبري 2 (إكس بوكس)
- فور فاينرز (إكس بوكس)
- سوج أوفا، باي (مارسيلوس، سترينجيت)
- ووريمز، ووريمز، سترينجيت (إين باي)




الجائزة ذهبت إلى:

دوج أوفا باي

... كثير من الأدب هي التي جعلنا نغفرك، في نهاية العلاقة بين الأعداء، وبين شخصية حيوانية في اللعبة مثل دوج أوفا باي، وأيضا قبل من الأدب، هي التي رأينا فيها مثل هذه الشخصيات في صورة جديدة، وتؤدي حركات، فنية، كما لو كانت، منجراً، خاصة على صاحبها.

بعد اندراج عالم الكمبيوتر، لرقمي، وتقدمه كدمج، فننتظر لعبة، لراج أوفا باي، التي تتوقع أن نرى فيها، الكلب، وهو يؤدي حركات، فنية، صعبة.



أفضل لعبة تصور الحياة الحقيقية

هذه الجائزة تمنح لعبة التي تمكننا من تصور الحياة الحقيقية بدقة مذهلة.

المرشحون:

- دونا تاكس لاند أوف ذا بيري (تيت 2)
- ديتا جيم سوليد 2 (كونامي)
- سفر كورن هاردي فير (بيتا س)
- زركشة ثاتشر (بيتا س)



الجائزة ذهبت إلى:

سفر كورن هاردي فير (بيتا س)

لعبة سفر كورن هاردي فير تستمتع هذه الجائزة بدون مشرق فهي لعبة تمكننا من التفاعل بين الإنسان واللعب بشكل ممتاز ويستلهم وأنت تلعبها وكأنك تلعبها مع شخص حقيقي. ولقد منحت هذه اللعبة جوائز جيم إنترنت وأفضل صوت في أداء اللاعبين أو في اللعب أون لاين.



أطرف استفسار لأطرف سؤال

جائزة تمنح لأطرف استفسار أو السؤال المطروح وترواها.

المرشحون:

- هل توجد أسرار لعبة جوارش توريزون 2؟
- كيف أحسن على الجزيرة في لعبة كراي 2؟
- كيف أتخطى (الجمي) في جود داخل قلعة في لعبة برونكز مورف؟
- أنا سري 26: أريد أن أعرف كيف أصغر أحد جود حارب...



الجائزة ذهبت إلى:

كيف أتخطى (الجمي) الموجود داخل قلعة في لعبة برونكز مورف 2؟



الجائزة قام بمسئول مسرد الأسرار الذي لا يمكن ولا يمر من أسئلة القراء فهو رائد العمل ويبحث عن أسرار الألعاب التي يبحثها اللاعبون ويتكلم عن الجائزة التي تمنحها موقع سفر كورن هاردي وبالمبدأ في أسئلة القراء عن أطرف استفسار هو: كيف أتخطى (الجمي) الموجود داخل قلعة في لعبة برونكز مورف 2؟

أفضل تسلية

الجائزة تمنح لعبة التي تمنح أكبر قدر من التسلية.

المرشحون:

- ميغال جيم سوليد 2 (كونامي)
- اركشيد ثاتشر (بيتا س)
- فرا أوت (توريزون)
- ديتا جيم سوليد 2 (كونامي)



الجائزة ذهبت إلى:

اركشيد ثاتشر

من أهم عناصر تقسيم أي لعبة توريزون جيم عنصر تسلية وهو العنصر الذي يهتم على أساسه بناء بقية عناصر اللعبة. ومن بين أفضل الألعاب التي تحتوي على درجة عالية من التسلية لعبة اركشيد ثاتشر.



أكثر ما ينتظره عشاق الألعاب

هذه الجائزة تمنح الألعاب التي ينتظرها عشاق ألعاب بقدر كبير.

المرشحون:

- تيت 2 من 2004 من اندفاع الميديا (إيلا تويين)
- جوارش توريزون 2 (توريزون)
- تتبع من حواله النضاب في عالم سينا بانفاسي (اركشيد ثاتشر)
- تعب بشكل شخصية سوليد سيناك في هيا راين (ميغال جيم سوليد 2)



الجائزة ذهبت إلى:

تتبع من 2004 من اندفاع الميديا في لعبة ايتز توريزون

القرار بشأن هذه الجائزة لم يكن سهلاً. فبالنسبة لجو عشاق الألعاب التي رسمت كانت سائفة جداً لكنها في النهاية حصلت على العرواح استثنائية في لعبة ايتز توريزون من سندر بريني سوان. هذه اللعبة القوية تحتوي على درجة كبيرة من التسلية وهي لعبة لاقت نجاحاً كبيراً ينتظرها عشاق ألعاب الميديا.



نلتقاكم العام القادم بإذن الله!

أخيراً نشكر كل من قام بمشاركتنا في الرأي حول أفضل ألعاب العام الماضي وفي اختيار الألعاب التي حصلت على جوائز التقدير.



تاييم سبيلترز 2

نوع الإصدار:

تيران ٢٠٠٧

المطور:
تيرين إنتركتيف

نوع اللعبة:
مغامرات

عدد اللاعبين:
١-٢

شعبة لاقتحام

التقدير:
٤.٥



بعد الحاق البراي - تيمون ٢ أصبح العالم بأوله وكنت ستبوره مثل روج دبليو ٢ وفانتا فيرجن وستايت نايت واي لكن ٢٠٠٧ ولعبة جيم جيوس ٢٠٠٧ وكان الجميع سعيداً يحصلوا على الجوائز الحديد بلعب خاص بها لكن بعد فترة اكتشفنا ان هذه الامور لم تخرج من البرعة التي يمكن توقعها بعد ما ظهرت لعبة تاييم سبيلترز التي تقسم الناس حاليها إلى قسمين الأول فهم اللعبة والعديد به والآخر انهم اوقات انهم لا يذوقونها الا جرو على انهم في لعبة انهم انهم بعد خمس سنة كاملة على سبيلترز اللعبة انهم فيها قوي ولعبة بين السوركة القوية اللعبة تعمل بشكل متكامل ويجهزها مضاف على الإصدار الثاني لها والمفرق حذوره خيراً!

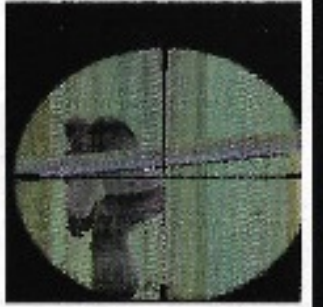
اشهد كثيراً من اللاعبين بطور اللعبة انهم به كونه مشابه وسنكون وتعتبر ويغير اللاعبين على اللعب بشكل مفرط لاكتشاف انهم كانت لسور تيمون اللاعبين. فيسب فرير وينتال تصغير على تلك الإقتادات حتى تتجسوا في إصداره الجديد وقد نتجج في ذلك بأن برسير هذه الشركة. تيمون انتركتيف (التي) أنتجت سبيلترز ويغير وتيمون واي والتي قدمت إلى الألقاب سبيلترز انهم في ارضها والجمود مثله وانها لم جت بالطور التي حدث فيها وقد ستمتعا بها كثيراً وهي أيضاً وراء سبيلترز اللعبة جويون أي على التفتقر إلى تفكير اسلوب التذكير والخيال الآخر التي يوجد تشابه عند اسمايتها وتقامس المشابه للعلامة عليها أمير مستحسناً في تيمون سبيلترز ٢. لكن المراحل سنكون أكثر إثارة لوقوعها في منطقة سبيلترز بالقرب من سد مباد ومسد عسكري. وبما انهم انهم مشابهة كثيراً للمرحلة الأولى من جيلها أي لكنها هذه المرة بأسلوب وطريقة تيمون سبيلترز وقد ما بعد في تيمون سبيلترز وإشراك. اللعبة تتور بتجربة وسلامة في وقتها حركتها في الثانية وقد يبرز الأفضن خصائصها وسامت كما كان في طور تعديل اللاعبين لكن لا تقوم أن سبيلترز في التمرين والتجريب في مساعدك في التقدم على وفانتا لأن الأمور لم تعد كما كانت فقد أصبحت كمن تعقيداً مثل مرحلة سبيلترز المكثفة بتغيرات في ارضه التي ما زال. فكتشفك حتى تتصير سفارات الإقتاد ليطلقها عندما العير مستحسناً فيون أسلمتها وأعلى بوجلات التكام الإسلامي منعت.

الجمود سبيلترز ٢: انهم انهم سبيلترز ٢ انهم انهم في نفس الوقت وانهم سبيلترز. جبهة اللعبة بما بالإضافة إلى التمرين والتفكير وسهولة في التمرين. ولهم أخرى كتبه أوقات تيمون وينتال جظه. مزايا وكشف عشاق اللعبة حين صنعوها




تسرك واسطلسق

إذا لم يتم الأعداء يتقلب تحركاتهم يستراهم يقومون بحركات مختلفة تلك في اختيار كتبه ستوي الجنود وهم يتصرفون على سبيلترز... انظر إلى هذا الذي في الصورة يبدو انهم انهم قد قاموا مع لعبهم انهم حقا شيء منحتهم... يبدو انهم فرير وينتال قد اعادوا بالفضل تسميم اللعبة بالكامل.



المهمة

التظير من العالم استقرا خور المايب الخرافي في الامم الى الاول وهذه الخس الحاسر الموجع في كان في هذا الاسرار بديكون هناك اشارة اكثر وضحة المهيم الأرتكو في أمم في فديسة برأخرة ثائرة حيث يجب على اللابيه على سبيط النار إعادة الطاقة للجيش قبل أن يستقل الضاعه بدمروا المقاتر وبيسترا سفون الكابيز كة الأسيه وهذا يعبر تحويسا لكل من انتقد الإصدار الأول من اللابيه!



هذه اللعبة ستصبح قريباً جداً واحدة من الألعاب المميزة لديك والمفضلة على البلاي ستيشن 2..



تورمونيتزر

لقد حصلنا على تفاصيل كاملة حول لعبة انفوجرامز القادمة

«شركة باراديجم المبرمجة للعبة كانت ذكية للغاية عندما أكدت على أن لعبة تورمونيتزر لن تعتمد على الفريق».

صوت الإنسان:
مارس 2007

نصري
الكتب
نوع اللعبة
مغامرات
عدد اللاعبين
1
نسبة الأكمال
20%
الشعب
★★★★



تلتزم قوة أجهزة الكمبيوتر وانعكاسها على أجهزة الألعاب فقد أصبحت قصة فيلم تورمونيتزر للمخرج العالمي جيمس كامبرون ومطولة أرنولد شوارزينجر إنتاج عام 1994م مادة مناسبة لتكون لعبة بلاي ستيشن 1.

وبالرغم من عدم نجاح بقى قصة أي فيلم بشكل كامل لعدة أيام برزيمز إلا أن هذا اليوم قد يتغير تماماً لأن أفضل في ذلك يرجع إلى انفوجرامز المسووعة عن إصدار هذه اللعبة في جهاز بلاي ستيشن 2 التي تم ذلك ضمن العديد من المميزات والإثارة ذات منتظر الشخص الدائم، مما يجعلها مشابهة للقيم إلى حد كبير، وإن لم يشاهد الفيلم فإن قصة وقصة اللعبة تتوزع في المستقبل القريب، حيث يوجد نظام دفاع استراتيجي يعرف باسم سكايز نت يحاول أن يرد لجناح البشري، ويعد ضربة نهائية هناك تعرضت لها الكرة الأرضية لم يقترح سوى عدد قليل من البشري عالمي جون كوبر من أجل محاولة مقارنة تعرفت باسم تيت كوك، ويحتك هذا الثالث ضمن ميزان القواعد مرة أخرى لصالح البشر، لكن نظام سكايز نت بعدما اكتشف خسارته للمعركة قام بتطوير آلة خربية جديدة لا يمكن إيقافها أطلق عليها اسم تي 11 وأرسلها بهدف قتل سار كوبر (أم جون)، وأما نجحت هذه الآلة في قتلها فإن جون كوبر لن يقرب من وجود واستمرار القوية.

هذه قصة اللعبة والفيلم باختصار شديد وسوف نتحدث فيما يلات شخصيات بشرون جيسيم ليماعة تيت كوك اثنين مسؤولين احتراق جون الانتقال بين الزمن الخاص بسكايز نت ليو حلو كابل، ليحسي أم كرونر من التورمونيتزر، وبسبب نتيجة في هذه اللعبة عليه إكمال سلسلة من المراحل التي تعتمد على إنجاز أهداف معينة، وهذه الشخصيات هي كابل، ريس (من الفيلم الأصلي) وكاترين تونا (عضوة في جماعة تيت كوك) وشخصية ثالثه يندق عينا اسم حشر الآن سوف يكون لديها قوة نيرانية هائلة، فهو سكايز نت الشخصية هي التورمونيتزر الذي أعيد برمجة لا أحد يعرفه لكن خشي، المؤكد أنه سيفوز نظر شخصيه قام قوة وقامت خدمة.

ومن الأشياء الذكية التي قامت بها شركة باراديجم المبرمجة للعبة كذلك تكديها على أن اللعبة لن تعتمد على شركات الفريق في إنجاز المراحل بل ستتخذ في شخصية واحدة



شخصيات اللعبة


في الوقت الذي من دكتور فيليباً معجبت حول الشخصية الثالث، الشخصية الأولى في اللعبة هي شخصية كابل، وهو وهي شخصية متقدمة الطيران قوية وأوروبا أساليب قتال متطورة ويملكه التمييز بين السلاح الخفيف والثقيف فليس بدون أي شيء معجزة، العضو الثاني في جناح تيت كوك هي كاترين تونا، وهي تستخدم أسلحة كاترين تونا، وفي فترات جيدة على التكتفي، وفي مرحلة ما سوف تفسر إلى الزحف داخل سكايز نت دون أن يلاحظها أحد، كابل، كابل، كابل، كابل، وكذا الأعداء هناك سوف تعلمه فيما بعد.





فكرة قديمة

عند لعبة نسبت أول إصدار ربات و على فكرة تور مونستر، فلم يفكر بعض لعبة ميجا وادى التي ضمن اسم تور مونستر كاسم رباتك، كما أصدرت ميجا ايضاً لعبة تور مونستر 2، جاد جينكس، دي وجر، لعبة ثنائية تستخدم فيها المدفع الشوشر.



أدوات التدمير

كما تفرق عندما تواجه جيش من الأعداء، ادمون سوف تحتاج إلى مدفعية ثقيلة لتتمكن من التعامل معهم، ولحسن الحظ سوف تتوفر لك مجموعة قوية من الاختيارات الأسلحة تشمل خراوة الشرطة ذات الصدمات الكهربائية وأجهزة تغيير ويلطبع بعض بندق الآون.



المطعم لكان إذا الصغار متغيرت الأنا في مرحلة سابقة فسوف تتمكن من تغيير العلق وزالته، كما تحصل على من المفجرات التي يمكنك اكتشاف شويق آخر لإكمال المهمة، كما من حيث الشك والار، وبدا في حيدة ويذكر قم من أن تفصيل الأعداء فيها غير واضحة تماماً حتى الآن، كما توجد زوار هذه المشكلة غير طرح اللعبة في الأسواق الخلفيات ورمز اللعبة مناسبة للأحداث وسوف نصدر اللعبة في ربيع 2012، وسنكون أوا شأن كبير عند إصدارها لذا نترقب أن نمنحك عنها مرة أخرى قريباً جداً. ■

من الشخصيات الثلاثة وخلال مراحل عميقة سوف نقابل إن بي سي، وهو شخصية لا يمكن اللعب به، بل يمكنك في أوج بعض المهام وستختلف تصرفات الشخصيات الثلاثة باختلاف أسلوب تعاملك معها، فإذا تعاملت معهم في حالة تعرضهم للمهاك فسوف يفلتون تصرف الشىء بعد فيما بعد، واللعبة توجد بها (11) مرحلة بالإضافة إلى مرحلة التعريب وتوجد أيضاً لعبة مختلفة لإكمال المهمة وتحقيق الهدف المسرب، على سبيل المثال سوف تجد المبروق أدمك مدقق بسيد.





روبو كوب

الشرطي الآلي - قوة خارقة لمحاربة الجريمة

أمريكا وإنتون جيم بوي وسيد عينا برايف، وستتقل الآن إلى البلاي ستيشن 2 وباندا أكور، ستكون متاحة من الإصدارات القادمة.

وعتقدت كورنيل كينغبيوتية ولأن نجاح أو فشل عام الأعمال لا يتغير من كونها لعبة معالجة لأي عمل آخر كلعبة ذكريات جيمز جيدة مثلاً، لهذا ظهرت لعبة روبو كوب أولاً في سينسكريب سبيكت، ثم ظهر جهاز كورنيل.

هذا الجزء من الفيلم على إنتاج الجريمة الثاني، كما لم يلاق أي نجاح وانتقده ستاد ناشلا بكل القاصدين، وحاز التحية طالع عام 1992م ليثبت فشله في الأخرى، لكن تلك الفترة واسعة في أذهان الجمهور، البرجة أن قصة الفيلم أصبحت ملحة غنية تحولت إلى أفلام معمورة والعب فيديو جيمز وأفلام سينمائية.

سعد كثير من عشاق الأفلام السينمائية حول العالم أجزاء فيلم روبو كوب (وجيمزهم انفقوا على أن الجزء الأول من عام الستة هو الأهم لأنه هو في أن ينقل إليها أجزاء خيالية وعالم جديد من الأفلام السينمائية له يستحق الجزء الثاني أو الثالث تقديمه، وقد حاز نجاح





شركة أومني، ديترويت

هي المؤسسة التي جذت مشروع روبو كوب بحرفها الرئيسي (الذي ظهر في العلم عبره عن اسم) عظيم يقصد الكثير من الخرافات، وفي اللعبة مستوحى هذا المكون ضخماً للعبة، في حجم مدينة بأكملها - انظر إلى الصورة - وبالذات من مبنى عملاق مع العلم أن أحداث المرحلة الأخيرة في اللعبة موزعة على ثلاث مناطق المبنى ثلثاً من الأفضل أن تدرس خريطة المكون جيداً.



بالخارج تم وضع تطوير موقع الترفيه من خلال برنامج الترفيه الذي يسهل الكثير من الأمور على المبرمجين ويختصم عملية الإنتاج والتطوير وقد أكسبت شركة تيتوس هذا وقد من اللعبة ونحن في انتظار إصدارها حيث يبدو أنها ستكون لعبة جيدة.

يساعد المبرمجين على ضبط تصاميمات الأمان والتحكمات المتعددة بطريقة سريعة للغاية، فمن يريد أن يكون الصوت في غرفة صوت ستريو ثلاثي الأبعاد فقط قد يتعين هذا التكميل من خلال البرنامج، ومن يريد أن يكون صوت أي خصم وكنت المكان الذي سيذهب إليه عندما تصدم.

أن تنته لأن الأعداء لا يكون ينطلقون عن البشر في كونه لا يستطيعون نفس قدر الحرارة التي تنبعث من جسم الإنسان إذا احتسب منهم. اللعبة تم برمجتها بالكامل بواسطة برنامج ريشر وير وهو نفس البرنامج الذي ساهم في صنع الموترات الرائعة في لعبة بيرتد شوت أوت 3 ولعبة بوتي هوت برسبيتر 2.


للأجهزة الأخرى بمعنى أنها ستكون قريباً ما يكون التوافق، وستكون لعبة مصويبة من منظور الشخصيات الأخرى تربية اللعبة بعيداً عن اللعب ويجعل اللعبة أقرب ما يكون إلى الفيلم تعتمد الشركة على لعبة كروب كروب بحمل الوزن ويمنح الحركة لا يستطيع العجز أو السباحة، لكنه يملك مهارات أخرى فهو يستطيع مرير على الماء أو الأرض، هذه هي طريقة التوافق في منطلقات، فإذا ضربت أي حوز من برتا مثلاً فانت بذلك قد قتلته أو انقضى نوع الأربعة الترميز عينا ريزير كروب.

مداخ، مداخ، مداخ

سوف تضم لعبة روبو كوب عدد من الأسلحة أكثر من أي لعبة أخرى تتبريز من مدافع، أو في حد ذاته صخيفة وما تم سمسات تجريبية ثابتة لكنها في انتظار متقدمة مدافع كروبنا استريت (مجموعه الكروب) وسيفي على الرغم من أن اللعبة مشهورة عن علم روبو كوب إلا أنها تتميز بطابع خاص سيبدأ فيها روبو مكافحة العتائق غير المشروعة لا كما سنعلم، بل سيكتشف أن هناك نوعاً جديداً من هذه العتائق وهو المبدأ من أن تكون أبحاثه كـ بول متطابقة في القدر فمن المشقة، من مشر هذا النوع من التقدير هذا ما يستحقه أيضاً.



ومنى لا يبعد أو تطلق نشابة الد اظلي فانه معتمد بعيدة يستطيع الهاء القوي على المبرمجين واستعمال أي أداء آخرين والمكان في نفس الوقت، ويذكره ويحده على روبو، نتيجة كدوم المقدم عروب، كما من الجار في التوافق هذا مشر على يستطيع التبادل بين أنظمة الترقية الخاصة به، مشر لتتصل الأشعة تحت الحمراء التي تتخذ التلحين من متقدمة الأعداء من خلال الجدران أو من خلف الحواجز وتعتبر هذه الميزة الجسدية ذات أهمية كبرى في ألعاب





معلومات الإصدار:

سنة الإصدار	٢٠٠٢
النظام	سوني
نوع اللعبة	مغامرات
عدد اللاعبين	١
شبه الإصدار	٢٠
التقييم	٤.٥

ديزني بيتر بان: ذا ليجند أوف نيشر لاند

بـ
عـ
بـ
سـ
الـ

كثيراً ما يستحسن القراء من أديب
اسم توماس آلاماي «الذي» «ديزني»
«الذي»
الإجابة بالطبع هي أن الألعاب الحديثة
والتيهية كلها أصبحت على أجهزة
الجيل الجديد مثل بلاي ستيشن ٢
والجيم كيو بي والأكس بوكس.
كثنا مع ذلك لن نغفّر ألعاب
مغامرات الحدي والحور التي بالألس
هي اللعبة (بان) عن الجهاز بها
تتأخر من أجل دقة ومراحل أكثر تلو
تتميز بإمكانية الطيران من مكان لأخر
وسط عالم من الولاات فوراً المتع



«في الفيلم كان
بيتر بان يسبح في
الغضاء مثلما
تسبح الأسماك،
لكن الأمر لم يعد
كذلك في اللعبة».

كرات الغبار في مقادير خيالية، عنصر
التسبية فيها من أهم مميزات، إضافة
إلى جهة ريمان كدبان هوك بسيرتهم
المسلقة والتقلب عليهم.
ستتفقد في البداية أن هذه اللعبة ممتعة
وممتعة الغربة.
لكن لا تتوقع أن تحلق مثل شخصية
بان كما تبدو في الفيلم ومع ذلك فأمام
سيني تتراكتيف تسبح من الوقت
لإجراء تعديلاته على اللعبة وتقييمها
بجهد عن من إنشده.



عن رواية الإنجليزية شهيرة
«أطفال كتبها جي إم باري»
تقدم لنا ديزني انتر اكتيف
لعبة ذا ليجند أوف نيشر لاند. وهي
لعبة كما يعلم عشاق بيتر بان يظهر
فيها هو ورفاقه، (الأولاد المفقودين)
وهم يعيشون في نيشر لاند، ولذا
السبب سميت اللعبة بهذا الاسم الذي
يعني اسطورة نيشر لاند.
على بان في هذه اللعبة الجديدة أن يجمع





أفضل من الحقيقة!!

إذ إنه لن يكون كأي لعبة أخرى، بل إننا لن نجد من ينافسنا من ألعاب الكمبيوتر في أن يكون أفضل من ألعابنا نحن، هذه اللعبة تكسر قوالب وتطرح أفكاراً جديدة، إضافة إلى تصميمها الرائع، وتتميز بدينامية سيمبيج من الحصول على الأسلحة والذخيرة بسهولة.



مؤعد الإصدار
أبريل 2011

المطور
بلين ستيفن 2

نوع اللعبة
تكتيكية

عدد اللاعبين
1

نسبة الإكمال
75%

التقييم
AAA++



شاهدنا

ما هي لعبة أخرى تحاول منافسة ميتل جير سوليد 2... حول سنتجح في ذلك!! دعونا نرى.



الانتقال من مكان آخر في المدينة، ولكن القاطع التي...
والطرحات بها مزينة وممتلئة من أفكارها بسرعة.
أما الشيء الذي يسرنا إعجابنا، فهو عند استحداث
بأبي شيء مشابه للدرجة الثابتة على الفور إضافة
تكثر من الأمور الجديدة مثل الحصول على شيء من
أغنى سوق فاشيون هو أن تدرج والوقوف على الأطراف

والشاه ومعرفة السبب الحقيقي لقتله، لتتطو في مقاومة
بمختار الشخص السالك وبأسلوب جيد، جود حوايد
وطريقة سيرهون قلنا لما توقع شيئاً من السهل
و تخفي والأكثر وتيسر التيران ويلتأكد بعض
الأفكار التي تتناولها بين الحين والآخر.
أعتقد أن لأهم دور واضحاً كان... ومع ذلك، نبع
مدة من اللعب متأكد أن كل شيء ليس على ما يرام
في جيد هتسرا؟
في بداية التسميات كانت تطور ألعاباً جديدة وفريدة
رمزية ومع ذلك كان يتقن شيئاً و شيئاً آخر هو
التركيز والتفات على هدف واحد محدد، وهذا ما خرجنا
عنه، عهد مترو حياء، مستجد نفسك تقول، كانت اللعبة
بمكون أفضل وأروع وبأكثر المبرمجون على الهدف
أول القسم الرئيسي من اللعبة غنية بالأشياء والذاكرة
الاجها والأدب، السبب، فبعد لعنن القصة القوية
والمدبوكة، فقد ركزت شركة أميزون على قسم ركوب
الدرجة الثابتة (أخير سوليد 2) التي ستستخدمها في

إذا كنت قد قرأت الأعداد السابقة من
مجلة ألعاب الكمبيوتر تستعرك
بالتأكيد على هذه اللعبة التي ظهرت على
جهاز الريم كاست كرد من اليبها على البلاي
ستيشن 2 وتحت ميتل جير سوليد 2 وهي لعبة
ستقوم فيها بدور جال ويد وهو رجلاً قوياً يعيش
على صيد الجوائز - كان يعمل في السابق لدى
شبكة مكافحة الجريمة -
والأسباب غير معروفة (على الأقل في بداية اللعبة)
يستيقظ في محل أوروبا تحت الأرض ويكتشف أنه
أجريت عليه بعض الاختبارات بواسطة علم بوجود
غريبة وسنتجح في الفرار من أوروبا في أول جزء من
التيه، لكنه سينتار وينتقل لمستشفى التي سببته
به، أن وخمسة كسان لجواز قد سحبت (أن زعيمه
لصين كريم سينون قد قتل!)
والاستحسان أعداد اللعبة الطويلة، فإن تجيلا ستيرن
(بنة زعيمه السابق) ستطقت بميزة البحث عن قتل:





الدراجة النارية

لقد أضافت لعبة شتر الكثير من الميزات الجديدة، من ذلك فركنا يكون مرادفًا لركوب الدراجة، وتتميز بتلك من منطقة الأضواء وتلك التي تتعلق بسرعة وحدة التحكم، من 2012 من تصاب بالسرعة المنخفضة أو شيء آخر.




أصابعك للحصول عليه، أما في حالة كنت متأكدًا من أنك مختلف شاعر، لا يجب على جاك أن يمشي مسبقًا باتجاه الرق حتى يصعد وينتقل. هذا يعني أيضًا بعض أن يمشي شيئًا عاجز عن القيام بأسهل الأمور (أين يا لارا كروان؟). لكن جعلنا اللعبة رائعة وفورية وتعتبر من أفضل قوتي ليش جيب. دعونا نأخذ على ذلك، الكثير من المشي... فقط تحتاج المزيد من الاهتمام. وبمسئولية، ربما سيحقق ذلك في عيد شتر... سنزوي ذلك بالتأكيد. ■





مركز الإصدار
٢٠٠٩
اسم
سيد
نوع اللعبة
٢٠٠٩
عدد اللاعبين
١
نسبة الاتصال
٢٠٠٩
التقدير
٤٤٤٤٤




الرقعة والعنف..
من صناديق الشركة التي أنتجت ألعاب من زوجين، ويشتج وعروس أوف ذا ديد نوج من النوعية والرقعة! أهل بيت القرقر في لعبة أينو، بدلاً من القتال العنيفة، من أجل البقاء. بدلاً من القتال العنيفة التي يحصل عليها أينو تعلم تعلم ببساطة بولاً من أبقاعها.. نحن نعتقد أن لعبة أينو مع تسليح يضعيت هذه الأيام فتحت في زمن العنف والإفراط في الأضواء ولا مجال للجمجمة والرقعة في عالم كهذا!



إيداي في ديد نوج وذا دولا

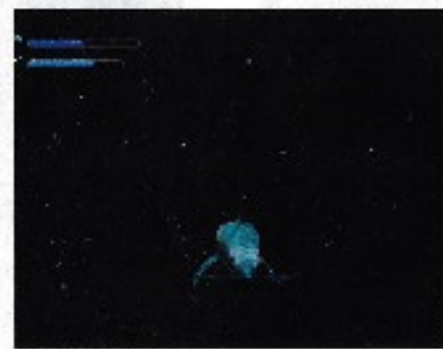
حوناً وماماً
أخفى إلى ذلك أسرار تحكم سيضيف إليك المزيد من الضجر والملا، وسيجعلك تمشي في إخبار نفسك على اللعب لفترة زمنية طويلة، بل، ستحاول إيجاد بنو، يعيد إيت الساس والإثارة التي اقتضته في هذه اللعبة البحرية! ■



تستفسر بروعة اللعب
المشكلة
المشكلة الرئيسية في لعبة أينو ستكتشفهم بعد عرض افتتاحيتها حيث ستجرب نفسك في مواجهة معزجة وممتعة ستجلب تقضي معظم وقتك في التفكير إلى أين يجب أن أتجه؟ وكيف يمكنني الوصول لهذا؟
والكثير من الأسئلة التي ستقتر على بالك بعد فترة من اللعب.. لكن من أكثر العيوب زسراً هو فقدان اللعبة لعنصر الإثارة والحماس خاصة في المقامرات التي ستجربها ضد أسماك القرقر والتي من المفترض أن تجعلك تبتعد من مكانك

بينهم، ثم قررنا بعد ذلك أن يستكشفوا التقدم الخارجي معاً عرض سينمائي سيحرك أديم بحلقون فوق الأرض داخل فضاءات ٢١٠٠، ليصنعوا في هذا الفضاء برحمتي معانية أعتق عليها أسد (ذا فور)..
تراجبتها كما ما عيد فعله من السباحة والسباحة والسباحة ونحن نعلم من الأبطال، وإذا زود إلى نمط مؤثر لنا؟
تكون لعبة أينو لعبة تصوير فضائية فيستويك وأنها عبارة عن تصديق لا أكثر نسخة الروم كانت نفس الأهمرة ذات استمتع بلعب دور الجاهل في عالم الألعاب حتى يمكنك مواصلة اللعب أمذا وأشد الإستراب والقاء الأسئلة

الأرض في خطر! قري من
سبحمها من الغزو الفضائي! إنه أينو الدولفين؟ فيها حذا لثري هذا الصراع وسط علم الجلاي سينيضن.. هل يمكنك حصر عدد الألعاب التي تدر أحد أيا حول انقاذ العالم من الدسر والهداك؟ إنه بالذات.. تستخدم فيها أقوى الأسلحة الفتاكة من أجل الوصول للهدف هذه المرة ستقتا العالم بطرقة أينو الدولفين، ويذون استخدام أسلحة فتاة.
تتور فكرة اللعبة حول البشر والدولفين وكيف أنهم ماهري في سدادهم على الأرض وكوتوا صفتت وتعدنا فيها









IT THE FEW CARETAKER DOLPHINS WHO
AAINED BEHIND HERE NOT DLEENSELL



فيسين يوتشر



لعبة ذات رسوم قوية
ومناظر خلابة لكن ينقصها
عنصر المتعة والإثارة





سيرة إصدار:
2009

المطور	كاسبر
نوع اللعبة	أثارة، رعب
عدد اللاعبين	1
تغطية الإصدار	79%
المقبر	★★★★



ريزنر

المخسرة مثل الخروج المشيف للكل، استوحشة عبر الزجاج في، تقصر تلك الخلفية التي جعلت أشقى اللاعبين يرونه خوفاً إنك عالم مليء بالرعب والوحش من الحركات الروتينية لم يكن معجزاً في عالم الأعداء من داخل ونظراً للتراجع الكبير الذي حققته جونز الآن فقد استعد لعبة ريزنر إيث لتضم 75% من ألعاب الحروب بالإضافة لاجه الكمبيوتر وجميع هذه الألعاب تنقسم

الأبعاد... ديد أنت تعرفه الآن اللعبة التي تتحدث عنها إنه ريزنر إيث المعروفة في اليابان باسم ريلوهارا ريد، والتي نجحت في شيق الرعب إلى قلب كل من أعربا وجرباً إلى مع رفاقه وأياً كان مكان لعبها في مكان حشده أو في ظلمة الليل تلكم فالأمر حين لا يمر من الرعب الذي سيقتل إن قلبك لا محالة إضافة لعدم تنكك من معرفة ما سيقابلك بعد قليل ليس خشي، سوى ريادة الرعب في

في عام 2006 تم تمكن فريق من المبرمجين العالميين على صنع كاسبر تحت قيادته مطلق شاب وطموح من صدم لغة جديدة التي جنت تحت تصرف ألعاب الرعب وتمكنت عند شعورها في اليابان من سلب عقل كل من يفتت جهاز ريزنر ستيشن ليس تلك وحسب بل زادت من عبيدات الجبان من أجل خوف المفاخرة بشخصيتها الرائعة ذات الرعب ثلاثي

يا إلهي.. الدماء تغطي المكان.. ترى هل عاد الكابوس من جديد؟... نعم لقد عاد لكنه هذه المرة أسوأ من ذي قبل.





ال

تمتلك لنا قصة منظمة أمبيونكا الغامضة وتجاربها المشوهة التي نتج عنها أشكال متوحشة متعطشة للدماء، لكن وبالرغم من النجاح الكبير الذي تويكت به إصدارات ريزنت إيفر إلا أن الجمهور لاحظ أن عنصر الرعب الذي بنيت عليه اللعبة أخذ في التناقص من جزء لآخر حتى بات شبه معدوم في الإصدار الأخير مما يعني أنه الأمرين إما نقد الأبطال الجديدة التي تروي

تطوير اللعبة وقتها أمر مستبعد والاحتمال الأكبر عن نصف قدرتي لأجهزة التي صنعت اللعبة من أجلها ويبدو أن النقطة الأخيرة هي السوب التي تقع السوب شينجي ميكامي صانع اللعبة إلى السوب شركة تنتقد من أجل مستحيل أفضل للعبة وحسب ما جاء على لسانه فقد أمرت من إعجاب الشديد بإدرات جواز اللعبة كيبوب وعن فلسفة شركة تنتقد في مجال الألعاب لك

الشركة التي تعد أحد أسوأ انتقادات سلسلة الألعاب وتدهورها بعد أخرى، و2011 السوب ميكامي وإيق اللعبة مستقر على جوائز كيبوب أفضل وبشكل أحسن من أي جهاز آخر فقد تلقى الطرمان وهم شينجي ميكامي من شركة تاكيتوم وشيبينزو ماماسوتو منقطعاً لشركة تنتقد على أن تكون سلسلة ريزنت إيفر مسترخياً عن جوان جيم كيبوب... لكن ماذا يعني هذا



دقة بصيرة

تجلبب الإضاءة نوراً رقيقاً في اللعبة وهو ضوء الإضاءة والتأثير الإجمالي بالخوف والقلق من كل ما يحيط بك والصور التي تنتقل بك عادة من أجل معرفة الغاري الذي يقف خلف الإضاءة في اللعبة. هناك الضربة ثلاث هي التصاميم (تضمن الشموع) والبرق والظلال المنطلقة من ثوبه الأملح عند إطلاق النار. بما يخص أنت ستشاهد المناطق بصور مختلفة ربة متفاوت من التفاصيل، يعتمد على مستوى المسود من عندك.



إذا وجد أحد الوحوش في هذا الممر فإن تعلم بوجوده إلا عندما يضيء البرق لغو إن سريعة.



أضواء الشموع تعطي الغرف جواً خيفاً بعض الشيء ولكن سرعان مما تعطي وجهاً جميلاً مع وميض البرق.



عندما نصل إلى هذا الحد من جودة الرسوم ألا يدفعك الأمر إلى التساؤل هل سيكون هناك تطور لما نراه عيناك؟



أهميه الأمر وهو يقول:

تصميم القصر ومن كل تلك الأجزاء بدأت بالمال ما في أنه لن نقرأ الحروب فترات الليالي ستجذبني في تلك الحروب من وضع كل أفكارهم في تلك الحروب، كيرب رئيس الأفكار وحسب نقي تم تطويره بل: إضافة نوايا تطوير جديدة أيضاً ومنازل لم تشاهد من قبله ومن لغز في نواصيا بين العبيد ما زال نكلام للعبه ميكاني هو بداية اللعبة إذ تبدأ اللعبة في نسخة كيرب مستخدم من القصر بينما في نسخة أجيم كيرب تبدأ اللعبة من بداية الحروب القصر ويجب عليك حق طريق من خلالها لتأخذ القصر تحت فيه صارت: نوايا جديدة من يتحدث أحد عنها إذ أفضل أن وقرين العصر أن تكون مناجاة سارة لعشاق اللعبة حتى مسورة من القاعد الشهرة الأخرى هي المستوي الحال من القاسيل. سيحترق منها الشهرة. على

المستوي... إنه يضيء بجماله أن لن تكون هناك لعبة رموزت إنكل على جوانب والتي ستجذبني ٢ وليس بويكون بعد الآن وقد يسيب هذا الأمر الكثير من الإحباط لأن وقتك كجوانب ولاي، ستراي أن كان ميكاني يعتقد أن الأمور ستسير على ما يراه... الأمر: شعري في هذا، ألتفاق هو عادة مياغفه تسفك تكيمة من تعبته ويزداد. بل: وسعها من جديد. لأن قد يتساءل البعض... ما هو الجذب من بداية اللعبة؟ اللعبة فقد لعبتها وأجيبها من قبل على جوانب، كيرب مستخدم من هذه اللعبة وشبح القصر ميكاني أن اللعبة الجديدة ستكون لبيت فقط دت رسوم أفضل من أيضا كيرب بكثير. د: سيتم زيادة قرابة ٤٠٪ من المرحل، إن اللعبة ستكون أكبر من عندنا هذا ثلاث للتفاصيل التي ستجذبني أكثر نقة من ذي قبل، ويكفي المصامير الشديدة التي بدأ على السب، ميكاني يفضي







أجهزة تسن البنية صينية

إعطاء مبدئية لجوهر إيماناً منه بضرورة على اختيار الصعاب بسهولة يمكنك اختيار كتحب ياخذى الشخصيات إما كرميس أو جيل وكل منهما أدوات مختلفة بعض الشيء. إذ أن معاصرة كرميس أكثر صعوبة من معاصرة جيل.

من أجل التقاء أثر فريق المناقدي المختار أورانج بصورة غامضة في عصر مشهور ويتكون فريق ستانلي من كرميس وجيل وباري والتجسس تحت قيادة ريمس. يفرض كرميس أحداث اللعبة متسلحاً بمسكين إذ أنه

الاسم: كرميس ريد قبيل
الطول: 1.90 متر
التسلح الرئيسي: مسكين
التسلح المفضل: فطيرة التفاح
أحد أعضاء فريق ستانلي الذي أرسل إلى منفعة واكون



إمكانية. إضافة إلى على جهاز الرقعة بنا كما وقد سكر الجواز المرميين من كل أشكالهم وادعتهم اللعبة لتتمكن إجراً على الشخصيات والأجهزة والأدوات الجديدة بلعبة.

كيف تمكنوا من فعل ذلك؟

هل يوجد هذا السؤال في بالك من قبل ومن أتيت بهداً ما مجردة كيف تمكن كرميس وجيل في شركة كيكود من صنع لعبة ريزانت إيفل بصورة عملية كهذه على جهاز جيم كيوبي؟ حسناً... لكي نيسطك الفكرة ارمم غرفة جلوس مثلاً على ورقة بيضاء وبعد الانتهاء سنبأ بعض أسئلة صعبة وحجود ليد وشاركها على ورقة مسجع أن الأمر صار مضمناً بعض الشيء... كان هذا هو ما يحدث جميع حرمات القصر والغرف والمواقع المهم هي أركان ثابتة

الخريف التي اعتدنا عليها في حرمات القديرة أما مع نسخة جيم كيوبي، فالخبرة جديدة كلياً لأن الرسوم ستختلفنا بشر، يصعب عند اكتشافه. أنت عم الإشارات التي ستمتويها نسخة الجيم كيوبي، كذلك وربما تكون في نفس الرقعة الأهم هي الإشارات التي ضلنا العقرب من قبل الكثيرين أحد أشكال نجاح اللعبة الفنية ولم يدرنا هؤلاء أن ذلك الضلام كان بسبب ضعف قدرات الجهاز... لأن نوضع إختلف قدرات جهاز الجيم كيوبي التي نعتبر نسخة غني بالإمكانيات يمكن مستعرا لعبة من عمل ما أراموا من قبل وقد أبصوا في كل النواحي خصوصاً في الأسره التي نعتبر عقدة كبيرة أمه كرميس لأن القديرة التي ما يكون له إنكس من أي شيء جرك، سواء كان ذلك أو رخصات وقد الأمر بالجمع وتكاليف رسومات خاصة وبالذات



من مرسوماً كميونياً أو شيء "الوحيد ثلاثي الأبعاد" في لعبة عن الشخصيات والرسوم والأشياء، ماذا يعني هذا، بمعنى أن اللعبة كلها هي التي يجب أن تكون في اللعبة، لا يوجد أي شيء من مرسومة وماذا إنقاذ من يمكن لأخر كل ما تدفع عن الإقبال من وجهة لأخرى، هذه الطريقة تعتبر كافية تماماً لإيجاد جو مناسب للعبة وهي خير، بدون لعالم ثلاثي الأبعاد بالكلية نظراً لكونها لا تستهلك الكثير من إمكانيات الجهاز.

ويحل هذه الرسوم تويج أجهزة كمبيوتر خاصة يقوم المبرمج بتدخل بيئات الشكل



إلحاح الفرق

أم يترك في اللعبة شيء أم هناك أي شيء لتغييره، فكان التغيير والتعديلات تم تغييرها حتى زوايا التصوير تغيرت بهذا التغيير ملموس من جميع من شاهد اللعبة من قبل، فمع تقدمنا أن كانهم أحسست أننا هذه المرة بقرار إعادة صنع اللعبة من جديد.





ليون س. كيندي

قبر يوم واحد من مزج جهنم النجوم كورب في البرازيل بعد موتها من قبل شركة كايكوب، في البداية اعتاد جميع المحضرون أنه سيتم الإعلان عن ولادة مشروع جديد من مشاريع الشركة ولم يتوقع أحد أي شيء، خصوصاً انقاذ التعاون حتى ظهور كلاً من اسعد شينجي سينامني (مصانع لعبة ويوزانت إيفل) واسطورة عالم الألعاب السيد ميجيرو تاكاموتو.

وقد تحدث في البداية السيد ميكيمي عن مدى الإحباط والاحترام الذي كان له أثره على منتدئ التي كان لها أفضل كبير في البداية وتطور صناعة الألعاب كالتالي من 1985 من الإتهام الذي تسببه "العدالة" والتي على حد قوله أهدى في البيوت بسيرة مشيئة، بينما

تحدثت نعمت تاكاموتو عن حساسية السيد لعبة ويوزانت إيفل وكيف أنه كان ولا يزال من أشد المعجبين باللعبة.

الشخص القابعة تعثر في الإحباط عن تمويل جميع مشاريع ألعاب ويوزانت إيفل المستقبلية لميزان جيم كورب بالإضافة إلى إعادة صنع الجزء الأول من اللعبة.



وخلوها من التحليل عند إبتعادك مثلاً من مكان آخر كما سيجدك هو تابع الصورة التي يتخلف وهذا أمر بسيط محلته مع جهاز جيم كورب ومن الأمور التي إهتم بها مبرمجوا اللعبة كذلك ونعتقد أنهم أجروا فيها في الرسم المتحركة بتقنية "أرنا" مثل النيران في الدخنة أو البروحة الباردة التي ظنوا نقلها على الحد، إن أيضاً من إحتمال إضافة بعض تضبيب إن الجزء العام تنطلق المجد لكن ما يتم تأكيده هذا الخبر حتى الآن.

رحمنا إنهم وسعهم نعتقد أن شركة تاكريم قد تم جعلها مثل وسبيرو جيبال من أجل إخراج اللعبة بصورة جديدة ومعبرة حتى بالنسبة لمن لعب اللعبة من قبل، فنتج في اللعبة أنها لعبة جادة موجهة للبالغين على جهاز من صنع شركة تاتسو التي قدمت منتج ألعاب بالتعاون مع شركة ما قد يعني فتح آفاق جديدة لجميع وهذا ما نتمناه.

الأخوة على مناطق اللعبة وهذه اللعبة حادة جداً كما يتم توزيع الأدوات ورسم خط سير الشخصية وتتشكل جميع هذه النقاط لتتبع في نهاية اللعبة كمنصة أخيرة وبالنسبة بعد الشكل التبدلي لها على مجازة عقاب ونقته وكما ترى من الصور المرفقة فإن عن كيكوه فريق عمل في بداية اللعبة إن نحن نأخذ بتصوير الذي سلاحظ أن زوايا شعبة لا تظهر وهي خطوة مهمة ستتمسك بطور أجزاء العائسة وتحتوي أفضل ما يمكن من أجزاء اللعبة من الألعاب وقد أنها مثل مناقشة وحصل من الكثيرين إلا أنه على كل حال أفضل من أن يكون أكثر تميزاً بظهور الشخص الثالث كما في الحال في لعبة جيم كورب أو الألعاب الأخرى من نفس النوع التي غالباً ما يكون التصوير فيها مزيج بين الشخص وبيسبب في هذه اللعبة خصوصاً لكن التصوير الناتج في لعبة ويوزانت إيفل سيعود على سلاستها.



بلودي رور 3

مخالب هرسون في طريقها إلى الحلبة.. ترى هل سيكون هناك منافساً لها على الجيم كيبوب؟



ستيشن أيضاً يمكن تخصيصها بطريقة جديدة وبمراحل متقدمة.. الآن وبعد فترة ليست طويلاً تعود اللعبة من جديد في إصدار خاص، والآن بعد أن أصبح الجيم كيبوب، تحت اسم بريمي رور، برز فيل ليبري بعد أن لاقت نسخة الرولر ستيشن 2 نجاحاً من قبل الجمهور بصدره نجاح قوية خرجت مناهضة لها من سيمون وكابوكي، لذلك قامت الشركة بتطوير نسخة الجيم كيبوب وإحداث تغييرات ومزايا إضافية وحركات جديدة ومزينة معتمدة على تجربة في الحركة، وإحداثيات واسعة التحليق، وإتاحة أقوى وأفضل وميزات جديدة مثيرة وريشم أن اللعبة لا تزال تحت التطوير إلا أنه يبدو أفضل من السابق، خاصة وأن الجيم كيبوب قد توقع أن يمدد اللعبة بسنة كثيرة في مجال الأعمال القتالية على الجيم كيبوب.. في حال صدور هذا نسخة وتعملها بطريقة شيق وبمقامها. ■

مرة أخرى نكلم هرسون بإطلاق إصدارها الثالث سلسلة بلودي رور التي انطلقت على جهاز البلاي ستيشن بعد أن لاقى الجزء الأول منها شهرة كبيرة وسط عالم الألعاب القتالية واللعبة تدور فكرتها حول تحول الشخصيات إلى حيوانات بريئة في وقت محدد وبفترة زمنية قصيرة يمكنه خلال هذه الفترة القيام بحركات قتالية خارقة وعريضة، ونتيجة لانفجار لعبة فقد انطلقت من دون الإصدار الثاني بعد أن انجلى





مضى حتى الآن أكثر من ثلاثة أشهر على صدور الجيم كيوب ولا تزال الآراء متضاربة حوله والتردد يغلف قرار كل من يفكر في شراء الجهاز لأن البعض يعتقد أنه لن يقدم لهم ما قد يرضيهم لذلك اقترحنا وضع باب خاص في هذا العدد يتضمن ثلاثون سبباً لشراء الجيم كيوب دون تردد.

30 سبب لشراء الجيم كيوب

رقم 01

رد

مؤلا من المسوراون عن شهر جولدين
أوي وبرذات دارك وبلاست كوريس،
زنجور كازوي، وبيت فورس جينيبي،
وهي شركة إنتاج ألعاب، بفكر مسري،
لستشغو ومثلاً أربع سنوات حاولت
إسعاد لعبة صالحة لجران توريلامو
على التفتش في لكن بالأدب ام تتمكن
من نكاد ومن الحقش أو تكرر المحاولة
عبر الجيم كيوب.





رقم 03

إنه ماريو!

بعض النقر عن ماريو مستشارين التي تمارر أنها ستكون رائعة من حدس وروا. إلا أنه يمكننا متابعة جميع ألعاب ماريو التي سيصدر منها قريباً ماريو كارت وماريو تنس وماريو بارتني بالإضافة إلى زيادة إصدارات السبيك الإيفال على "جيم كيوب" وهذا يعد أحد أقوى الأسباب لشراء الجيم كيوب.



رقم 02

يد التحكم

لا شك أننا جميعاً نتفق على أن يد تحكم البلاي ستيشن 2 هي الأفضل لكن ماذا قيل تجربة يد تحكم الجيم كيوب فقد قام فريق انجيم كيوب بتطويرها وإضافة مميزات تسمح لأي شركة امتلاكها بواسطة الحد من تصميمها بالتحديد الذي صنعها بشكل يتناسب مع أيدي العسك والرجال كما وضعت الأزرار في مناطق مختلفة بدلاً من اليمين واليسار. لحظ أنها لا تشبه يد تحكم الأتار بوكس... أفتنكم تعرفون السبب!

رقم 04

بإمكانك وضعه في



التيان صغير جداً مقارنة بزوج البلاي ستيشن 2 أو وحش الأحيزة (دائس بوكس) ويعتبر جيد بالنسبة لجيم هذه الأجهزة (قارن بين الأجهزة الثلاثة من ناحية السعر واكتشف الأمر بنفسك).

رقم 05

نارنج حائل بأفكار الألعاب


مترجم، 2001 ستورجورينج، زينة، ماريو، ويلفريس، دوتشي كونج، بالوت ورتجون... جميع هذه الألعاب وغيرها قامت فنتشو أنتجة للجنين بإنتاجها وتصميم شخصياتها وهي الشركة الوحيدة التي يمكنها تقديمها وتشتت خبره نشط لأكثر من 21 عاماً في هذا المجال الذي لم تبدأ فيه سوني إلا منذ 6 سنوات فقط وبه تتمكن ميكروسوفت فيه من صنع يد تحكم مريحة وشراء الجيم كيوب لا يعني أنك ستحصل على كل هذه الخبرة بل ستحصل على أفضل الألعاب...

رقم 06

سيجرو مايمونو



به الشخص الذي قام بإنتاج تطورات عدة على عالم الألعاب. وهو المسؤول عن ذلك الحالي الماء والألعاب بجولة الثانية الأبعاد وهو شخص بسيط يحاول كل الصعوبات لإقناعه به ويكون الاحترام والاحترام لجميع ألعابه. ونظراً لأن الشيء على حدسنا (ميتش جيب) وبه جي ناك (سيجرو)... ولذا كنت ترغب في تجربة ألعاب هؤلاء "المالفة" عين شراء "جيم كيوب".





رقم 07

السوان متعددة

التي مثل لوحة المفاتيح ووضع لوحة الـ 16 أزرار أزرار مختلفة عملت تمت به تتعدد من قبل ويشير حتى الميم بري والجيم بوي كولون، والجيم بوي انقاس، والتتار 16، وكان من المتعقبة نفس المثل على الجيم كويب نحن نعتقد بأن انقاس هو أفضل بون لكن القرار في النهاية يعود إليك الجواز التي تتوفر بالأسواق بجدود الأثر ان اختيار من بينها لوحة المفاتيح.



رقم 08

المستعملين



جميعنا يدعي أنه نقل الجهاز من مكان إلى آخر إذا لم نخرج لنا نقتدر المضي القاصر بالجيم كويب ليسهل علينا عملية نقله كما أن شكل الجهاز بسيط جداً وهو جميل.

رقم 09

بورد باتسد

فكرة جيدة من اختيار أن تتسرس مكان لوضع البورد وأن داخل الجهاز مستقبلاً وهو نظام لا يتغير حالياً في لبنان العربية إضافة لارتفاع 4885 لكن نعتقد سنستمر ترقية البورد بعد الخامسة بالجيم كويب التي ستطرح مفهوم جديد في عالم الألعاب، فتشيل ما قد يحدث عشر مليون بونتك مارك زيرو، أو التي في طور تصاد، اللاعبين في تترك كل هذا والمزيد، فبه لك الجيم كويب عندما يكون الوقت المناسب.



رقم 10

يسكون سبباً وجيشاً لسراء مجلة ألعاب الكومبيوتر

لا توجد إصدارات عربية أخرى، فجميع ألعاب الأناجور العالم أجمع من منوعات دار اشكبة العربية التي ستجد بها تغطية شاملة لتطورات الجيم كويب.



رقم 11

يمكن توصيلها بالجيم بوي

مدر كابل التوصيل (في اليابان مع إصدار سوني)، فكل ما عليك به هو توصيلها التي يمكنك من توصيل الجيم بوي أريشو بالجيم كويب، لذلك لا تتأخر من تجربة هذا النوع الجديد من الأناجور بعد شراء الجيم كويب.





30 سبب لشراء الجيم كيوب

رقم 12

السياسي

كان من المفترض أن يكون هذا السبب هو الأول لشراء الجهاز وبالتحديد بين سعر مستورد وسعر مستورد الياباني سيقتصر 2 أو 3 ألاف بريكس فإنه يعتبر أرخص من 1000 ريال وهو سعر مناسب جداً لجهاز جيم كيو 2 مستورد لأول مرة، بالرغم من أن سعر الجهاز الأصلي لا يتخطى (1000 ريال) لكن تكلفة الشحن والجمارك تزيد من سعره.

رقم 13

السياسي

الجهاز خفيف للغاية مقارنة بوزن الراتنج، مستخدمين 2 الألاف بريكس، إضافة إلى وسعته مقبولة التي ساعدت في سهولة حملها ونقلها، ووجهه لشراء الجهاز.



رقم 14

المظهر الخارجي

رقم 15

استطوانات صغيرة

هذه الاستطوانات الصغيرة هي الأولى من نوعها، جميعها تشبه كثيراً الاستطوانات الصغيرة Micro-CD التي أنتجتها، يمكن حملها بكثير وبسهولة، جعل المزيد من المعطيات جيداً، جعل مساحتها إلى 1.6 جيجا، وسلياً تقوم كل من وانسونيك وستونينا بدراسة هذه الاستطوانات لا تستخدمها مستقبلاً بشكل موسع.



رقم 16

لا بسنسفل استطوانات DVD

يمكن اعتبار أن كل استطوانات الـ DVD ميزة وعيتم جيداً في الجهاز لكن في النهاية أتمت في الحصول من جهاز ألعاب، وبالرغم من أن سعره ليس مرتفعاً، نستندى عدم وضعه بشكل جيد، دخل البهر أنه سيبيع في ارتفاع سعره.

رقم 17

ألعاب لأربعة لاعبين

تعتبر منتقدي من أفضل الألعاب في مجال إنتاج ألعاب الأربعة لاعبين مثل ماريو بارني وماريو نيس وريف ريد، وسريع كارت، وديسي كوج، ويستندى... لذلك وسعد أربعة مفارح لأبي التحكم في الجون لأنها عمارة أن الألعاب الجماعية دائماً أفضل.



رقم 18

لبيس من ميكروسوفت

تقدم سوني وميكروسوفت في أجهزةهما على شراء تصاميم خارجية، اقتحاتها من أجهزة وانسونيك، يعكس منتقدي التي تعتمد على تصاميم وانسونيك في الجيم كيوب، التي تم تصميمها على أيدي محترفي الألعاب، ويستند اكتشفت ذلك عند تجريبه في الألعاب الخاصة بالجهاز.





رقم 19

بصلي على خطى SNES لكن بأداء أفضل

يمكنك اعتباره ذلك فقد كان الـ SNES أحد أفضل أجهزة الألعاب في بداية التسعينيات ولا يزال البعض يتودد إليه حتى الآن! فإذا حصر الجهد كثير على نفس جودة الألعاب التي حصلنا عليها SNES فمن المؤكد بأنه سيتم في إصدارات ثورة في عالم أجهزة الألعاب.



رقم 20

نصائح الإنترنت



بعد شراء الجيم كويب يمكنك تصفح www.ign.com أو أي مواقع أخرى لمعرفة آخر المستجدات حول الجيمس والصور على أحدث صور له أو عمل الحوادث وتبادل المعلومات مع الأصدقاء في كل أنحاء العالم عبر روايتك البريطة.

رقم 21

كايكوم

سنتعرف كثيراً عندما نتحدث عن كايكوم مع فنوننا ولاحتلال صدور سلسلة ريزنت إيفل على الجيم كويب إذ نحن نعرفت بما في ذلك إعادة إصدار الأجزاء الأربعة الأولى بشكل حصص سيتم اخطال محققها على الجزء الأول حيث ستخرج ثلاثة الأبعاد بالكامل أما الجزء الثاني والثالث سيحدث بهما بعض التعديل لكن إلى الآن لم يتم الإشارة إلى نوع التحسينات المتوقعة على كويك لبرونيكا.



رقم 22

سامسو

لم تتمكن أنتقد في السابق من لمسول على حقوق نشر سلسلة كين أو سول بليد أن أية ألعاب أخرى من سامسو كما أنها لم تغطي ريدج ريسر إلا منذ فترة زمنية بسيطة ويوجد السبب في ذلك إلى ثلاثة الكارتريدج التي كان يستخدمها أنتقدو أما كيريل الذي هي (CD) لكن الآن حتى وقت التحريض مع الجيم كويب لم يحدث ذلك إلى أنتقدو يسزل كليور 7 ريدج ريسر 6 (وهناك إشاعة حول احتمال صدور كين 4 على جهاز أيضاً).



رقم 23

مشغولة تطوير ألعاب الجيم كويب

رغم طرفة المنتشر 64 إلى أن تطوير لعبته في السابق كانت صعبة للغاية برأجه جيد المرهجون عدداً من المشاكل تمنعهم غير قادرين على إنهاء ألعابهم 40 لكل الخاطوب وبن أكبر منه المشاكل التعارض بين الرسم والحركات والذاكرة، ولكن عمل حوازن بين الثلاثة يعد كالمبدأ صحيحاً لبعض المرهجون، أضاف إلى ذلك تمت نشتمر بأسلوب الكارتريدج الكونز وجة التأديب إلى الجيم كويب أصبحت أسهل حتى من السلاي منسويتمس 2. وهذا مضمّن حصولك أولاً على الألعاب المشتركة مع باقي أجهزة الألعاب الأخرى.

رقم 24

SL-GC10

عن باناسونيك

صدر مؤخراً أنتقدو جيم كويب معدي اللون، وهو الأفضل إذا لم يكن جيد مشغل DVD بعد أن ترغب في تشغيل استخوانت موسيقية أو استخوانات فيديو، فإن هذا الجهاز سيكون هو ما تبحث عنه خصوصاً بعدما قررت باناسونيك إصداره في إدارك ونحن نأمل أن تفرح الإصدار الأمريكي أو الأوروبي في وقت قريب.





رقم 28 إيلستريشنس داركستنس

بعض ربات بيتا بيل فقد جاءه من يأخذ مئتاها على جهاز الجيم كيبوب. هذه هي اللعبة التي عمتن من إعطاء الأقسام بها لعبها والتي تتضمن ١٢ قصة مختلفة على مر العصور. ومع نجاحها للربح والإثارة في اللعبة واحدة مستحكة تتفرد وتبحث عن مكان



تختبئ فيه. وبعد أن لعبت سيلاكون نابت - مع من تنتشر تعتقد الشركة أن منو اللعبة ستجذب على لعب لعبة اللعبة. ومن المتوقع أن تحصل عليها خلال الشهر المقبل المقبلة بيات الله.

رقم 25 زيلا



تور من مونتو مؤخر الاستمرار في مشروع تطوير لعبة هيرول إلى ما يشبه أفلام الكرتون أو اوني ترون في الشخصيات وهذا يعني أن زيارة ام تيم كالمعتاد وقد جازوا معظماً عرض الحركة بين لوت وجانكتورف الذي كان من المفترض أن يخوض الجيم كيبوب بالحزن العالم من زيلدا لكن يعتبر أن تنتشر تفكر بطريقه أخرى. ونحن نأمنه زيلدا مونتو على حق ونحن لا نحمل لنا الحكم على مستوي اللعبة إلا بعد تجربتها كذا وانكون من أنها ستكون تحفة رائعة ينبغيها مايايمرو إلى مجرعته. وإن لم تكن كذلك فبالجميع ستكون أفضل من باقي أجزاء سلسلة زيلدا.

رقم 29 سوبر مونتكي بول

مكتبة اعتباراً أفضل لعبة ألعاب حصرية من سيدي حتى الآن على الجيم كيبوب بعض النظر عن أنها حصلت على تقييم ٩٩٪ في العدد الماضي من ألعاب الكمبيوتر إضافة لسوقها المميز ٢٠٠٠ دولار و١٠٠٠ دولار أون لاين و١٠٠٠ دولار أون لاين التي ستجذب جميعها على الجهاز هذا العام. ومع سبب آخر لعشاق سيجا لامتلاك الجيم كيبوب.

رقم 30 سنامره سنار فوكسي

تتسميم شخصية لأحد الألعاب شيء عادي بالنسبة لسيرميون لكن نقل هذه الشخصية من ألعاب المنتشر إلى تكون بطله أحد أقوى الألعاب التي ستجذب هذا

العناء على الجيم كيبوب شيء جديد من نوعه. وقد كان من المفترض أن تصدر ديفنديسور ثلاث من المنتشر إلى لكن بعد أنتجت الجميع بتقليها إلى الجيم كيبوب. ونحن نشكر على إذا كان ذلك من أجل إظهار اللعبة بشكل أفضل. إلا أنها كانت الهبة. كذلك فإننا نشجعها ونعجبها أيضاً لكن بعض خبراء الألعاب قد يرون أن اللعبة ستكون ناجحة مع سنار فوكسي. لكنني أؤكد من واقع خبرتي بأنها ستكون أكثر من ذلك.



رقم 26 سلسلة دوج




انها بداية سلسلة سنار روز وهي تتعلق بأحد أعضاء ثلاثية جورج بولكس مع أرو لا تعتبر أروبة في مجال الألعاب لكنها الأثمن من بين جميع ألعاب سنار روز. ويحكك جعلها سبب شراء لشراء الجيم كيبوب خصوصاً إذا تطلعت شكله الجيد على الجهاز.

رقم 27 سبرفتك دارك زيلا




كش عشاق تنتشر يعرفون هذا تعني بيرفتك دارك، تيمنا أروبة سبباً معامراته بالتطور الأول وهو ثاني إصدار لتبرير من هذه النوعية من الألعاب التي أصدرت قديماً جردان تي التي لا تزال متواجده يومه. وكان طور اللعبة في بيرفتك دارك علي. بالإضافة خصوصاً عند شهر. لكن من سكراتر والتجسس أما شهر تعدد اللاعبين فكان زيلا، ثارة كلما تشتتت في اللعبة أكثر خصوصاً الإصدار الجديد سيكون على الجيم كيبوب. فلا ترمم نفسك من معامره قد تكون الأفضل في هذه الألعاب خصوصاً.



داراً موفقة

تتضمن اللعبة على جهاز بلاي ستيشن 2 عرضاً سينمائياً ليدرسه هاتو في حد ذاته إبداعاً، ولم تحصل أية أخبار عن تغييره أو ما شابه لكننا نطمح في الحصول على عرض أفضل وأجمل ومهماً على الأقلين بوكس، فتمنى ذلك.

**صد هجوم الخصم
يعتبر أمراً هاماً في
اللعبة وإذا لم توقت
جيداً لهجومك فستندم.**





تاريخ الإصدار:
نيسان ٢٠٠٧م
الشهر:
ديسمبر
نوع اللعبة:
مركزي
عدد اللاعبين:
١
تصنيف ESRB:
عائل
الشعب:
الخيال
★★★★



فيوزن فيونزي

تخيل اشترك مصارعى دبليو دبليو اف في برنامج كرسنل ميز... بالتاكيد سيزداد البرنامج إثارة!


اللعبة ورفقت أمام التسويق في طورت فيهما من التصفية وفيه يتم اختيار الأبطال بشكر عشوائي أو طور اختيار اللعبة الفرعية التي ترغب في خوض أحداثها.

والطور الأول فيه ما يكون مدينة مستقبلية وضعت لها خريطة تذكرنا بكرنل جيز قسمت فيها المنطقة إلى ستة مراحل مختلفة تزيد من حماس اللاعبين لخواص أحداث الألعاب الممتدة وبتتبعك لأشياء برامج المسابقات عند نهاية كل حجة ستخصص على نقطة تضاد إذ، ثلاثة اللاعب والهدف من ذلك هو تحصيل النقاط عند

لعبة فيونزي مركزى تنمى تحت حانة Party game وهي ليست الأول من نوعها فالمسوق طوى بيته الفرعية مثل تدريب على الشنتنر ٦٤ وأجزاء الرابع منها في خريطة إن الجيم كويب.

ويتميز أسلوب الإثارة في هذه الألعاب على استباق بين الشخصيات المحصول على تجزيم خلال عدد من الاموار تفرد فيها الشخصية عبر لوحة اللعب وقد شهدنا من هذه النوعية كراهى باقى على الهلالي ستمسك رام تكن وبالمركزى الخلاب لكن فيونزي مركزى تربت بعض الشيء في أسلوب ألعاب البارتى حيث أخت نوعا

بمغ الضجة الإعلانية الكبيرة لبرنامج كرسنل ميز (مناجاة الرستالة) وعملية التحديث التي تمت له إلا أنه لم يتغير فقد بقي البرنامج في إطار زيارة مجموعة من المتسابقين لواقع الرستالة ودخول المتسابق نحو الأرض لعل الألفاظ بينما يقوم البقية بإرشاده إلى حل اللغز، عموماً نحن لم نعد بحاجة لتابعة البرنامج لأن لعبة الأكس بوكس الجديدة ستصل قريباً وهي لعبة تتوفر بها كل ما نتمنى وجودة في برامج المسابقات من سرعة وعنف وإثارة.





ماكسيموم تشيس

هل تفكر في لعبة سباق على الإكس بوكس؟

وفي الجزء الثاني من اللعبة، تنتقل إلى القعة الخلفي من السيارة برامبو التي الكومبيوتر الترقية، وستعزم أنت بتغيير مهاراته في التصويب وإطلاق جاراتك نحو السيارات التي تطاردك؛ لكن للاسف فإنكس بوكس لا يملك مسرر تصويب، لذا عليك التصويب بيد التحكم. انه حقاً أمر مؤسف.

وأنا في الحقيقة لا أدري كيف تريد أسلوب القيادة بأسلوب التصويب في هذه اللعبة الطيبة! لكنني اعلم أنها ستكون رائعة. إن كان مشهد التصويب يحاذي نفس روعة مشهد القيادة من منظور القعد الخلفي، وإذا شعرت بأن اللعبة سينمائية فهذا لأنها سيبية بشكل غريب مشابه لأستوب الأفلام، فترضى أن تكون فيه يشاهد خطيرة.

لكن بدلاً من برامبو، يشهد أن أنت قد أصيدت منطقة كاملة لتقوم فيها بمطاردة من مانيتكا للسيارات، كما تستطيع... من المترفح أن تحذف اللعبة نهائياً ملحوظاً وقد صدورها. ■

ربما ستعتقد أن لعبة بروجيكت جوجام، ويسمح في ما تطلبه فهي فعلاً جميلة لكنها مذهمة لإخراج القيادة والعباب السباق ولا تصلح لنهواة لكن لا تغضب فمبلك ألعاب الكمبيوتر تقدم لك لعبة تتناسب مع قدراتك إنها ماكسيموم تشيس التي ستعطيك إحساس وإثارة الأركيد.

من النظرة الأولى ستعتقد أنها لعبة أركيد أصيدت إليها عناصر سيارات الشرطة، لكن هذا الانتقاد غير صحيح وأقل بكثير مما تتخونه اللعبة.


تذكره الكلمة ماكسيموم تشيس هي أذا أنت لا تزال حزين ستحصل في الجزء الأول على قسم لسباق التي يجب عليك فيها تجنب الشباب والسباق في المدينة. وفي الجزء الثاني ستجد لعبة تسريع يمكنك خوضها! في اختار من أن ترى سري نفسك الأشياء، فقد وانتا السباق داخل المسبة المتغيرة وانت تتناول الفرار من خطر يك ستكتشف أسلوب جراتك، حيث أوتو ورايفر.

فقط في هولبوود؟!



في كل مرة تشاهد فيها برامج محاربات الشرطة التي يتم تصويرها من داخل الشرطة تصعب أن كل مرة ستحدث عند القيادة وتكون من الممتعة، وفي هذه اللعبة أثناء المطاردات من الممكن أن تظهر أمانت قيادة ضد جنات عملاقة أو مرافقات قوية أو منطقات حادة وتقتل من الأتور التي من الخلف. عقابيتها أثناء اختار لإشقاء مزيد من الإثارة على اللعبة.





موقع الإصدار
تاريخ النشر
نوع اللعبة
تاريخ الإصدار
عدد اللاعبين
شعبة الاتصال
التقدير



برزنجر أوف وور

نجاح الهروب

رصدنا معلومات تفيد أن أفكار اللعبة وحسب بشكل لا يمكن تخيله. فإذ كانت هذه الأفكار بشكل مقرب لأحد الأفلام الشهيرة فسيستلزم ذلك الكثير من التمارين وبالتالي نجاح اللعبة ونجاح مشروع التطوير. فتميز بالأساليب الجديدة على تطوير المزيد من الألعاب ذات الأفكار المشابهة الأمر أشبه برمي الكرة لمس الجدار وانتظار هبوطها.

لا توجد جوائز لحسن السلوك في هذا المكان!

والفكر لاحتطاف اللعبة بشكل عام تميز جيدة كما أن حياة النظميات المنتشرة تزيد من الإثارة والتعة. تدعوها و بعد تقديم إن شاء الله المزيد من خطوات من اللعبة.



التفقت التي ستجذب نظراً في هذه اللعبة هي أسلوب لعبها الفريد فترغم أن بعض الأفلام تناولت قضية الهروب من المعتقلات من قبل مثل فيلم ذا جريت إسكيب The Great Escape وفيلم شاون شامك ويدمشن Shawshank Redemption عن هذه

التوعية من المفاهيم لم تظهر في الألعاب من قبل وهي تشبه فيلم هويت منتخب من ناحية البيئة. اللعبة من النوع كورس ماستر وتتميز أحداثها حول طيار شاب يدعى لويس سونون أسير في سجن استلاج لوقت 3. ومع أحداث اللعبة يتعرف المزيد عن أواخر زمن الحرب من خلال السجن وهذا إن كان بالأحرى السهل لذا عليك دراسة الحراس واستخدم بعض الأدوات حتى لا تفتى حلقك. ويعتقد أسطورة برزنجر أوف وور هي أن منتخب تم الفاء القبيح عليك والهروب مرة أخرى قد يبدو هذا الأمر غير متعلقاً لكن هذا هو واقع اللعبة التي يتوجب ذات التمرين فيها ببعض الأعمال الأخرى مثل تسريب المعلومات إلى



ماذا إذا؟

لا توجد جوائز لحسن السلوك في هذا المكان! لا توجد جوائز لحسن السلوك في هذا المكان! لا توجد جوائز لحسن السلوك في هذا المكان!

صندوق الألعاب

ها قد عدنا حاملين لكم كل ما هو جديد ومفيد ومثيق... معنا ستجولون بين عدد من الألعاب المنتظرة.

مناخ	
مناخ حار	مناخ بارد
مناخ معتدل	مناخ جاف

صندوق الألعاب... صندوق الألعاب... صندوق الألعاب... صندوق الألعاب... صندوق الألعاب... صندوق الألعاب

بلاي ستيشن ٢

تكن ٤

صرحت فامكو عن طور جديد في نسخة البلاي ستيشن ٢ للعبة تكن ٤ أطلق عليه اسم تكن فورس أسولت، وهو عبارة عن لعبة قتالية ثلاثية الأبعاد عليك فيها استخدام طرقك وسط عدد من الشخصيات حتى تمكن للرجيم وتقاتل معه عند نهاية كل مرحلة وتلعب مثلها مثل أي لعبة قتالية من نوعية قابل قامت لكن برسود ثلاثية الأبعاد.

كل شخصية فيها تمك قصتها الخاصة والشخصيات التي كتف عنها حتى الآن في هذا السور هي كانزيا ميشينا، هاورانج ويزشي ميتس.



جيم كيوب

مقامة و ٢٠ مرحلة في ٦ بوابم مختلفة هذه المرة يستطيع بك - مان أن يتحرك بهذا ترحب، ونواصدا... بالإضافة إلى الكثير من الألعاب المفيرة.



باك - مان وورلد ٢

إريك وحقن الصور الجديدة لعيبة باك - مان وورلد ٢ من فانكر على الجيم كيوب، وكيمسافة جديدة على نسخة الجديد ستيشن ٢ مستوى اللعبة ١٥



جيم بوي أدفانس

٥ وورلد... تسمح باللعب لأربع لاعبين من خلال سلك أو سبل.



شايننج فورس

شايننج فورس هي أحدث ألعاب السجرا على الجيم بوي أدفانس وهي لعبة أكشن آر بي جي متعلق في

بلاي ستيشن ٢

ثم يستحق الحارس المرافق لفضاء على الأعداء، ويرجع مقياس خاص مكتمل في اللعبة، كلما خسرنا المزيد من الأعداء، بعدما ستتحرك ذرة الحارس المرافق إضافة لنظام تعليق الحارس المرافق التي يمكنك بواسطته من معرفة برادان انضمت لك الحارس المرافق لكخصه و استقلاليا لصانك.

جوجو بيزار الغنشر: ويراك ويند أوف جولا

إريك صوراً جديدة حول لعبة كايكوم على البلاي ستيشن ٢، جوجو بيزار الغنشر، ويراك ويند أوف جولا والتي ستصدر في اليابان هذا الربيع، يمكنك خلال مشاركتها التجميل بين طور الحارس المرافق (body Model) وتغير الحارس المرافق (Body Model) التي تتخذ شخصية الجبال إلى أماكن متقدمة



تريم كاست

في هذه اللعبة ستلعب بمانك وهي فتاة تعيش في نفس قرية تاكورو، التي ستبدأ فيها رحلتها ومغامرتها الخاصة مع تاكورو ورفاقها.

تاكورو ورفاق

تقول كيا منتقد لعبة تاكورو على التريم كاست في اليابان، وهي لعبة مغامرات تقاطعية، تحوي الشخصية تاكورو الشهيرة بملحة فلسفة ساموراي شواون.



فيرتشوا فايتر 4

المزيد والمزيد من التصوير حول لعبة فيرتشوا فايتر 4 من سيجا التي ستتطلق على البلاي ستيشن 2 والتي تحوي الكثير من الأبطال، مثل الأركيد والتصفي، ونظير البقاء والتدريب والإعادة في طور الإنتاج..



بلاي ستيشن 2

كما أن (كوميك) مجال اللعبة به تصويج يسمى V.I.N.T.I ويمكن ان يجمع أدوات خاصة لتضيفها وتغير من مظهر شخصيتك، ويمكنك حفظ الشكل الجديد في كرت الذاكرة واستخدامه خلال سباقك.

تيد فورسييد: هوت بيرسوت 2

شاه، ودعنا العبر للعب يداه لعبة تيد فورسييد: هوت بيرسوت 2 التي ستحل من البلاي ستيشن 2 هذا الربيع لتجده بعد أكثر من 21 سيارة مخصصة للعب.

بلاي ستيشن 2

مربحة، ضربة كان خاصة كالصراخ واللامبورجيني وسوروش، إضافة لوجود 12 مضمار لسباق وسعة أطراف للعب.




كلونوا بيتش بول

سرحنا نملك من لعبة كلونوا بيتش بول البلاي ستيشن وهي لعبة كرة طائرة التي نحن نوا شخصيات من كلونوا وتتنازل بطريقة تحكم سبقت، حيث ستستخدم زوا واحدا للوجوم

بلاي ستيشن

وزن من التصوير، ويمكن ان شخصية فيها القوام بحركاتها الخاصة سبقت زوسون، لعبة ستدريج لأربع لاعبين باللعب بشكل قتالي وستصغر في الزرع القادم رثن الـ



سبايدر مان

ستخلق الكفويون لعبة سبايدر مان على البلاي ستيشن 2 الثوية على أجهزته الثراء القادم من، وهي حركة، لا مرة وما نظام جديد للحركة التي ستور

بلاي ستيشن 2

فوق ناخسة، سسما، وشوارع نيويورك. وفي اعتقادي أن اللعبة ستحقق نجاحاً كما حققته الإصدارات السابقة من البلاي ستيشن



بلاي ستيشن / جيم كيوب / اكس بوكس

وستحظى شخصيات حقيقية نساقهم وموديلات للسيارات من عدة مسارات متشعبة مثل جورش، أودي، سيشو بيبي، تويوتا، لامبور، دودج، تويوتا والكثير من موديلات السيارات الأخرى.



ريس أوف تشامبيونز

تحت إشراف الكارزين كيمكو، صممت لعبة الريس أوف تشامبيونز التي تستلزم على البلاي ستيشن 2 والجيل كيوبي و اكس بوكس متصف هذا العام.



بلاي ستيشن 2 / اكس بوكس / جيم كيوبي

والتسليم ويقضي على العدو بلاهين ذات الأرخسية، سيخوض ذاك من الجحيم من 18 إلى 20 تظهر ذوات الحشرات والشخصيات بين أدوات الليل والنهار.



فيكس

الكلية تحمل خالياً على لعبة مغامرات بلات فورم تدعى فيكس، تدور أحداثها في كرك، استرا، مشعل، فيينا جون الميلا الصغير فيكون الذي يرتدي قفازات تنكته من الإبراج ووجوه.



بلاي ستيشن 2

إلكر، من الصور الجديدة التي أخذت من لعبة أرموري كور 2 المتعددة عن مزقت وير لجهاز البلاي ستيشن 2.

تحوي اللعبة نظاماً جديداً يسمى (Canada Fire Area Apartment System) صيرة عن نظام تشغيل مشترك، سيجهل القوات الألية تسامت في الطارة أوتوماتيكية، وستدار أيارك ليها كالمدرج



عك (أو حسابك أو الهجوم والتركيز على هدفك) وستكون أمدك الجار من 100 مود في طر واليايو، وكون لأوية لايعون الدال معاً بين فرصة ال Bank.



بلاي ستيشن 2

ممكنه لدياسورا، وغرعا من لوجوش ويمن الميوس، الركنين والتغز والتماق والبراحة والتدوي والتلال وفي أجزاء كثيرة من اللعبة ستجزي في المراء باستخدام مركبة خاصة، اللعبة ستصغر مختلف هذا العام بلان لك.

تورك ايفلوشن

أطلقت، كلام صرر أ جديدة لتج تورك ايفلوشن على ابلاي ستيشن 2، بعد إصداره الأخير للعبيم تمسوية من منظور شخصي الأول على التنتو 64، من هذا الإصدار ممكنه، من إصداراتهم السابقة فأمداه تهور هذه المرة في التلال وريه كوكي توريب



بوند يعود إليكم من جديد ليُدافع عن بلدكم وسوف تساعدك في هذا الحل الكامل على والقضاء على الأضرار واتخاذ العالم من الدمار

جيمس بوند 007 في.. إيجنت أندر فاير

007 التي سقنت منهم ثم تبعه بعدد نحو 1000 شخص. انظر لأعلى مشرق صناديق معلق في راحة، أطلق نيرانك نحو الجدران المتجاورة. 4. استخدم نصوص الحارس المتجسس بالأسلحة (أسلوب جيمس بوند) والنظرة منه شفرة 007. ثم ضرب نحو الحرس من الأربعة القادمين تحرك من الركن والنظرة



عنده والنظرة سلاحه 007. سوف يظهر لك الآن المزيد من حراس المتجسس. نمر تم بالمشروع الموجود فوق عربة الرقع لتتضمن عديم جميعاً مرة واحدة (أسلوب جيمس بوند) والنظرة الأخيرة

وتخلص من الحرس باستخدام سلاحه. بالنظرة الأخيرة من تركه ويغلق التلويح (سوف تحصل على هذه المنطقة) أو تخلصت من الحارس، يقبضك دون أن يراك. استخدم جهاز Q تلك الشفرة وفتح الباب (أسلوب جيمس بوند) ثم توجه إلى الباب الموجود بالخلف المقابل واستخدم البطاقة لفتحها (أسلوب جيمس بوند) وسوف تجد بداخل مجموعة من الحراس وقذائف منواريه 007. ارجع من الطريق التي أتت منه واتجه إلى المصعد جهة اليمين وتخلص من الحارس الموجود في الغرفة التي ستصل إليها. 007. انظر نظرة PEK ومكانة 007 من فوق لصناديق. استخدم جهاز Q عند البوابه تخلصت (أسلوب جيمس بوند) ثم اتجه داخل الخلق بعد نهاية الخرج جهة اليمين. سوبر نصوص الحارس لويج وسموار استأنق وتبعه نحو نكرن التي تكون بها

المرحلة 1 سارات اليسي مشاكل في

- الأمسداد:
- الخفاق مركز الأبحاث،
- العثور على الحقيقة التي تحتوي على أدوية الاختبار.
- إنقاذ العميل زوي نايتسباد.

اتجه نحو الباب واستخدم جهاز Q. لقد الشفرة وفتح الباب لكن لا تمشط (أسلوب جيمس بوند). انظر لأعلى واستخدم مشط Q عند فتحه الشهوية الموجودة بالمشط (أسلوب جيمس بوند). تجول في المخرج ثم انظر إلى 007 قبل أن تتقدم من الغرفة (007). استخدم جهاز Q بعد



العاب الكمبيوتر معلومات

الجوائز الذهبية

المحصلون على الجائزة الذهبية يحصلون
على جوائز قيمة تقنياً وهي مشروبات
والأطباق.

الموقع الذهبى:

في ستان فوري بيلد سلاح M&K

سلاح CR-6 الذهبى:

سلاح قوتل مطور عن سلاح CR-6 الذهبى به
شحنة لا نهاية للحياة.

صواريخ لا نهاية:

تمام الجائزة تتم صواريخ لا نهاية
لمسار في الممر 2 و 3.

الذئبة الذهبية:

تمام الجائزة تحول مدى المسح الذهبى
الى مسحات ذهبية.

المسح الذهبى:

تمام الجائزة تمام حجم المسح
الى 100.

المسحرات الذهبية:

مستويات لها قوة مسح ذهبية
المسحرات الذهبية.

السيارة لوتس مبريت:

تمام الجائزة اوتو مارك في الممر 2
و 3.

شيران سريعة:

تمام الجائزة تحول دفع الذهبى
الى دفع ذهبى.

غرفة ذهبى:

تمام الجائزة تحول غرفة الممر
الى ذهبى.

المسحات الذهبية:

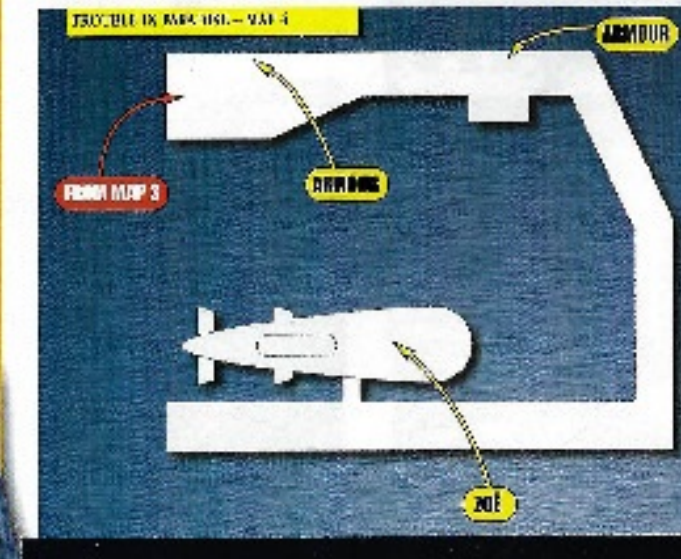
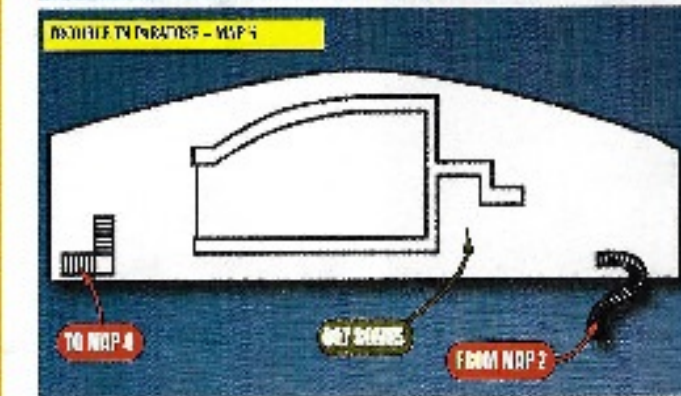
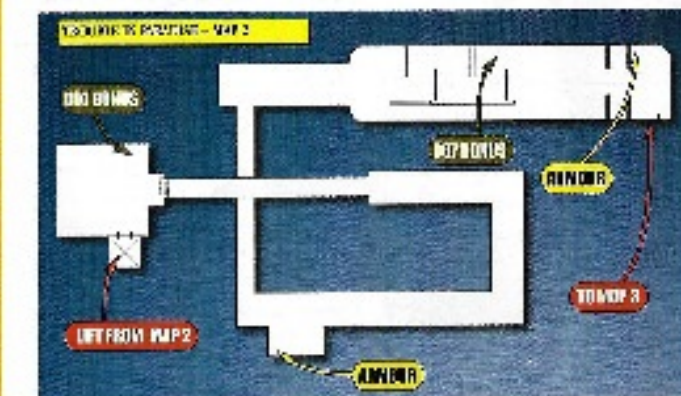
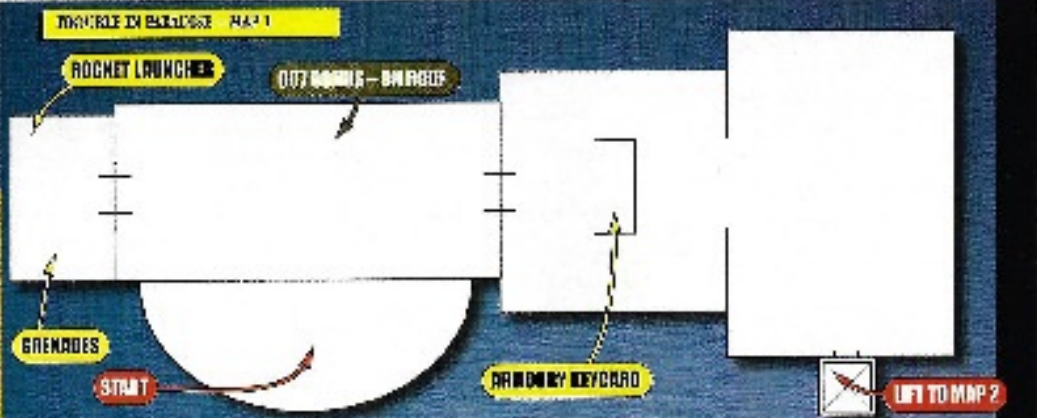
مستويات لها قوة مسح ذهبى
المسحات الذهبية.

ذئبة متجددة:

تمام بوشة الممر الذهبى الى
الذئبة مبريت.

شخصيات ذهبية:

شحنة لا نهاية للمسح الذهبى
شحنة لا نهاية للمسح الذهبى.



تخبر تيم (15) انك انيكة صوتية من
جوة البساط اذبه نحو اذرع ابي ابي مع
الجارين والغرفة التي بها لبيانات وسوة.
تطأ في الأتزان ويبدأ بعدها مجموعة من
الجارين في إطلاق نيرانها سوداء من الجهة
الأخرى.

استخدمه أحمو من سفينة للإختباء
وتخلص منهم ثم التفت جميع صناعيق
الضخيرة واخذ سلاح CR-6 الموجودة جنة
المسار وذلك الجارين يوجد في الخندق
الصغيرة التالية وتقتات. اذا فريسي
ثم تخلص من الجارين الآخر الو القف خلف
الصناديق في الغرفة الثالثة وتقتات
الذئبة والضخيرة E57 واقتط من آخر الغرفة
حقبة ابيد ثم افتح ابيد ودخل

بعدها صعد السلم والتقت مكانه CR-6
الموجودة بين الرصيف ابعدي ثم صعد
الرصيف وتخلص من القماش ثم ضاع
العرض المستماني الذي يطير فيه ومن
يسقط CR-6 تقع أمام ثم ضاع الأورين
الستيماني الذي يشير فيه روي من
الضخيرة الضخيرة وانظر الرصيف واقتط
بندقة القماشية SSR 4000 الموجودة
بالطريق ثم استخدمها في القضاء على
بعض الجارين والأسفل ابعدي حتى
الرامبول لتتعلق بهم أكبر ضخم مستماني
اهبط السلم حتى تخرج من الممر واهبط
في أسفل للأمتل وتخلص من الجارين
تقائه ثم اذهب السريع من خلف الصناعيق
الموجودة جنة المسار واستمر في تدمير
والكلم المزيد من الممر التي ستجده عند
الارتكان ما كنت في حاجة الى اواصل
تقدم وتخلص من الممر ثم عبر الممر
المظلم الذي الى الخواصة وحزر روي
استلمت الجواز (15).



المرحلة الشخصية 2

الأهداف:

- اختراق مركز الاستماع.
- هدم موقع أنابيب الاختبار المتفجرة.

عندما تبدأ المرحلة انظر لأعلى وسرور تشارك على المشفرة التوجيهية تقاسم شركة وتصيماً نحو عامل أدوار حتى تقضي عليه (اسلوب جيمس بوند) ثم نحو المشفرة. تقدم الآن للأمام وضوب نحو ما تراه سرورجمة (أخرى) وأمام ذلك سوف يلتقط زر مشفرة GEK وبعض من 00575. ثم استمررمة أخرى وأذف (إطاره السيارة التي نظروها) (اسلوب جيمس بوند) (01) ونظر للأمام تشر سيارة مسمومة ذات ماس جوية الإصدار. سرور نحو إماراتنا لإيقافها (اسلوب جيمس بوند) (02) ويوجد رمز أن تصالوك شوارع مدينة سوف تشارك سيارة أخرى. حرة أخرى صوب نحو إماراتنا (اسلوب جيمس بوند) نحو سيارة الأخرى لتقاسم سوك بعدد مباشرة (اسلوب جيمس بوند) ثم انظر للأمام وشر السيارات التي تشارك تفعل أمام لتحصن على مكافة 007



مشفرة GEK. ثم صوب نحو البراسين لتقضي على الأشرار الذين يمينون يد (اسلوب جيمس بوند) (03) نري صوب ما تراه لإختبارها. نحو مشفرة KA575 ونحو بعدد مباشرة صوب قوى طائرة سرورجمة تسبق فوق صوب. سرورجمن سابر صوب لتصل على مكافة 007 وسوف نظارتك الآن سيارتان صوب نحو إماراتنا (اسلوب جيمس بوند) ونحو الحارة التي يطف عند مركز لتصل على مكافة 007 (أخرى) ونحو وعندما تشر الحارة في مكان أمامك لتقتط سلاح 007 وأمامك حرة نحو محطة الوقود التي أمامك (اسلوب جيمس بوند) (03) ونحو عند السبع التوجه بالمشاركة التوجيهية (اسلوب جيمس بوند) ونحو السافران الثاني ثم ران ماروك.

سوف KA575 روي لأن نظيرة KA575 و007 بعدد أجه نحو مركز الاستماع وتخص من أكراس الطاقة الموجودة عند محطة المركز لتصل على مكافة 007 وبعد أن تشتغل تخلص من السرور الموجودة فوق الرصيف بالأعلى ثم انظر جهة اليسار: صوب نحو الواصل الموجود بين الأشرار (اسلوب جيمس بوند) ونحو الصورج المركزي نظيرة 007 لتصل على مكافة 007 (04) وفي الغرفة التالية تخلص من الحارسين اللذان يقفان فوق الرصيف بأعلى الحرف (اسلوب جيمس بوند) ثم انظر جهة اليمين وتخلص من آخر خصم تراه لتصل إلى الحارة تحت الأرض ونحو الحرف المصيرج الموجود فوق حرة (اسلوب جيمس بوند) ثم صوب نحو مركز نحو الطريق المصيرج الموجودة أمامه الصورج والجميل لتخلص بالسيارة.



المرحلة 3


الأهداف:

- تحديد موقع أنابيب الاختبار المسمومة.
- التمرر السيارة المصنفة

استمر بمجرد أن تبدأ المرحلة وأمامه نحو اليسار لتصل على أول مكافة من 007. بعدد الرجوع والقطع ننان (0) ثم صوب نحو إماراتنا للرجوع يسار الطريق لتخلق (اسلوب جيمس بوند) (01) وبذلك الأذف التي تشتغل وأذف التمرر الموجود في منتصف الطريق لتحصن على مكافة 007 التالية. الآن وأنت تقتصر من مخرج الميناء الأمامي التمرر الموجود جهة اليمين لتقضي على تشر من الأشرار الذين يولوا هم الحرك (اسلوب جيمس بوند) وبعد أن تشارك لتبدأ أجه نحو السافران إلى مركز

الموجرات والتفتت بعض الصورج الموجودة في طريقك. عندما تصل إلى الدفق الحرة من أجل إلى مكافة 007 ثم التقط جهاز بيمس (0) من أمام المركز. استمر في السير بطور الطريق وأذف محطة البمبزين الموجودة جهة اليمين لتقضي على الحارة الموجودين بقربها (اسلوب جيمس بوند) (02) أجه نحو النصة التي يمرتها لتقتط مكافة 007 أخرى

استمر في اتباع الطريق ولتقط بوسر (0) وسوف تخلصه. أجه نحو 007 في هذه المرحلة جهة اليسار بعدد وأصل تقصم لتبدأ أجه الدخان والسيارة المصنفة التي سوف تشتغل على الفور، أبعها ونحو 007 (0) حرة (اسلوب جيمس بوند)

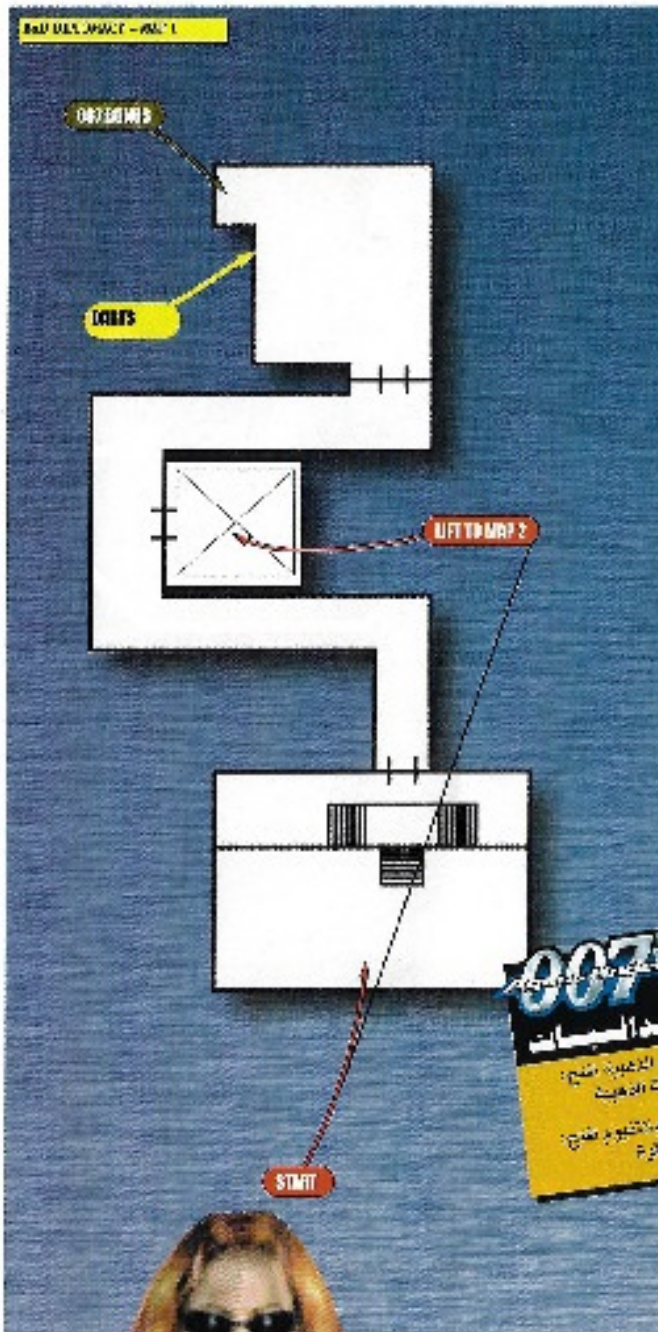


ألعاب الكمبيوتر معلومات

مكافآت 007

قبل أن نبدأ من جمع هذه المكافآت عليك أولاً أن تتصل على اللعبة الشخصية الخاصة باللعبة والتي يمكن من خلالها عمل بعض التغييرات على اللعبة ومنها تخصيص الواجهة الشخصية للعبة لتتوافق مع جهازك الشخصي.





007

المسجد السيات

المدرسة الثانوية - مسجد
الدمع بالحيث

المسجد السيات
التي هي المسماة بالحيث



ألعاب الكمبيوتر

نصيحة

حالة الرأس،
صوب
نحو
الرأس
لتفسي على
الأداء بطلاقة
واحدة

الثاني (أسلوب جيمس بوند) ثم
سره أكثر ستشتم أداة سيكسكي (3) ثم
التف حول الزكن لتكتشف باباً سرياً
والجدار (أسلوب جيمس بوند) فتح
الباب لمجد مكافئة 007. وخرج وبعض
الدوار.

الآن الرجوع واتخذ من المعلقة ثم انزل
أعلى واستخدم مغرب (4) على فتحة
التهوية لتصلح إلى الطابق الثاني
(أسلوب جيمس بوند) ثم اتخذ من
الشفافة وادخل الصالة واتخذ اسباب
الموجود في جهة اليمين ثم شاهد العرض
السياسي الذي ستمسك بعده حتى
بطاقة المفتاح (أسلوب جيمس بوند)
ادخل الغرفة الموجودة جهة اليسار لتصل
على بعض السهام واستخدم بطاقة
المفتاح لفتح الباب فازجود بالحوة الغالية
وشاهد عرض السياسي الذي يظهر به
جريفون وبعد انتهاء العرض سوف
ويجاءك (3) لكنه من من اتخذ من يديه
ثم نطق جهازك الشفافة (أسلوب
جيمس بوند) وارجع إلى الغرفة التي
يوجد بها الكمبيوتر واستخدم الجهاز
على الكمبيوتر حتى يها تم الرجوع إلى
الغرفة التي تقابلت فيها مع جريفون
واقنع الباب بواسطة بطاقة المفاتيح
اتخذت الحارس الذي يوجد بالأعلى
والتقط مكافئة 007. الأخيرة من خلف
شاشات الحرس. انبه لأن إن الحرس تم
صوب نحو الحارس الدافق به: أدخل
عمل الليزر بنفس الأسلوب الثاني تمنعته
من قبل (أسلوب جيمس بوند) صوب
نحو الحارس الآخر واتخذ من
المسدود وانطلق على الزر بينما
اتجه يساراً نحو الباب فتد أنت
عدت إلى شقطة البداية (05)
بعدهم اتجه نحو المخرج وصوب
نحو الحارس وأنت تخرج.


المرحلة 4


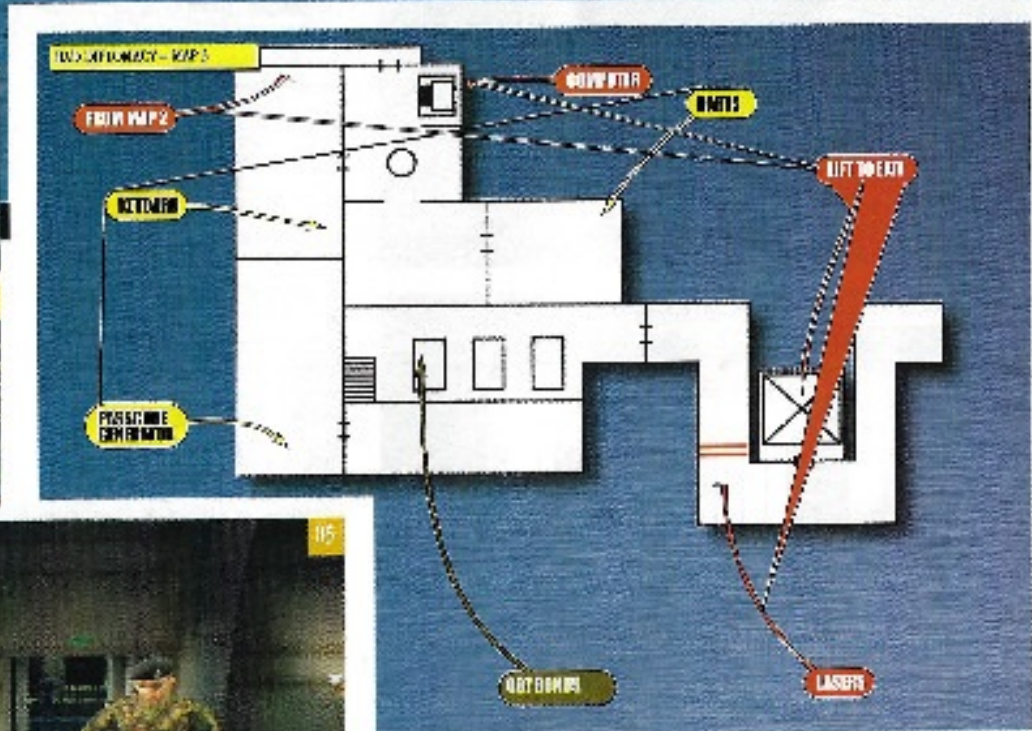
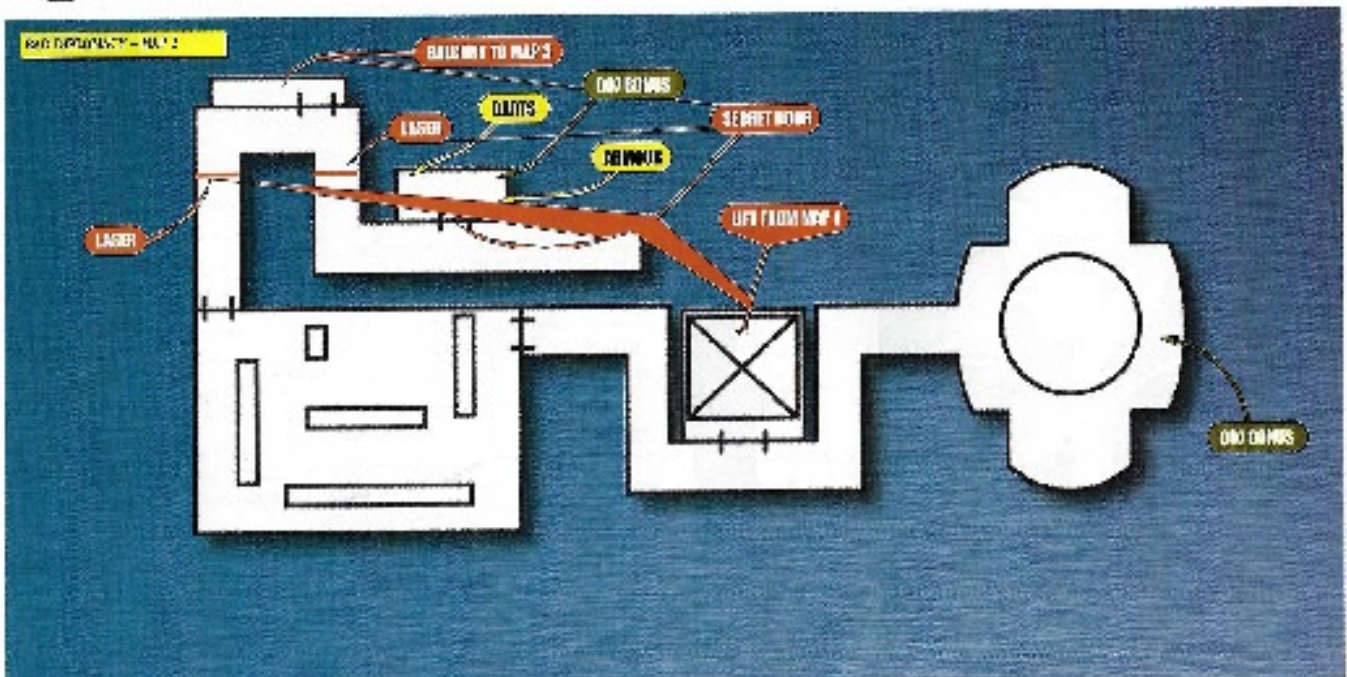
الأسلوب

السياسي

- الأهداف:
- اختراق المقرات الخاصة الموجودة بأعلى طابق.
 - دخول غرفة الأمن.
 - استخدام جهاز لك الشفقات على كمبيوتر جريفون.
 - الهرب من السفارة دون أن يلاحظك الحرس.

صوب نحو الحارس الذي أمامك (01)
وخرج من خلال الباب وسر بالمر متفتهاً
المسدود لتدرك أمامك حارسين آخرين.
استخدم جهازك لتتقطعه ثم توجه إلى
الغرفة الموجودة بتبناية المر والتقط
مكافئة 007 والسهم الذي يترارها بعد
دنيا إلى المسدود واتخذ من الحرس من
الزاد والخرج منه واتجه نحو اليسار
وهرب من الحارس الذي أمامك.
بعدها التقط مكافئة 007 من الغرفة
وارجع بشكلياً للمسدد وانزل الضيق
واخذ لأن رفاً لمسدود أي شيء تسدود
نفسه من مسدود وتلقظ انتهاء الحارس
الذي سيغيب إليك بعدما من الباب (02)
صوب نحوه بمجرد أن تدخل ثم اتجه
نحو المر واقطف الحارس الموجود
بتهوية واستخدم أداة سيكسكي (3) ثم
انظر إلى الجدار اشرب من أشعة الليزر
الأمنية لتدرك لوحة مفاتيح يمكنك فتحها
ثم استخدمها لفتح الباب الذي أمامك
الوجوده بالداخل. سيطر على الأشعة
(أسلوب جيمس بوند) (03) وصوب
نحو الحارس الذي يمشي غربته فتراد
من خلال الشفافة لتبطل عرض شعاع الليزر

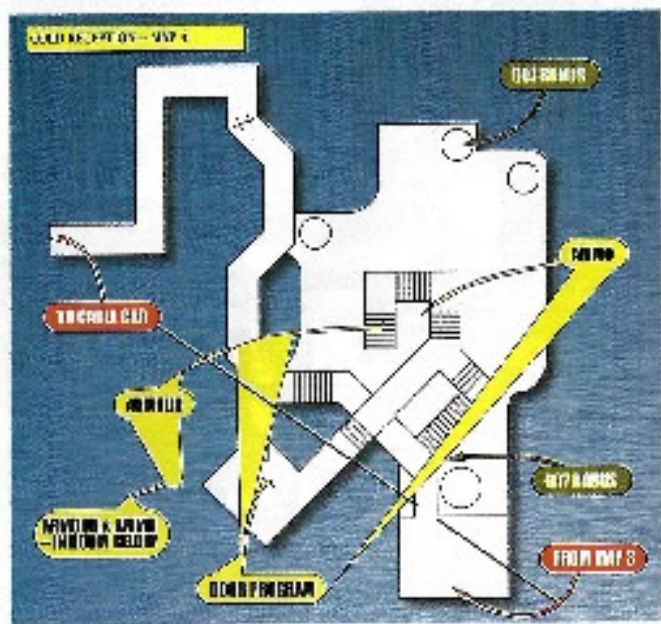
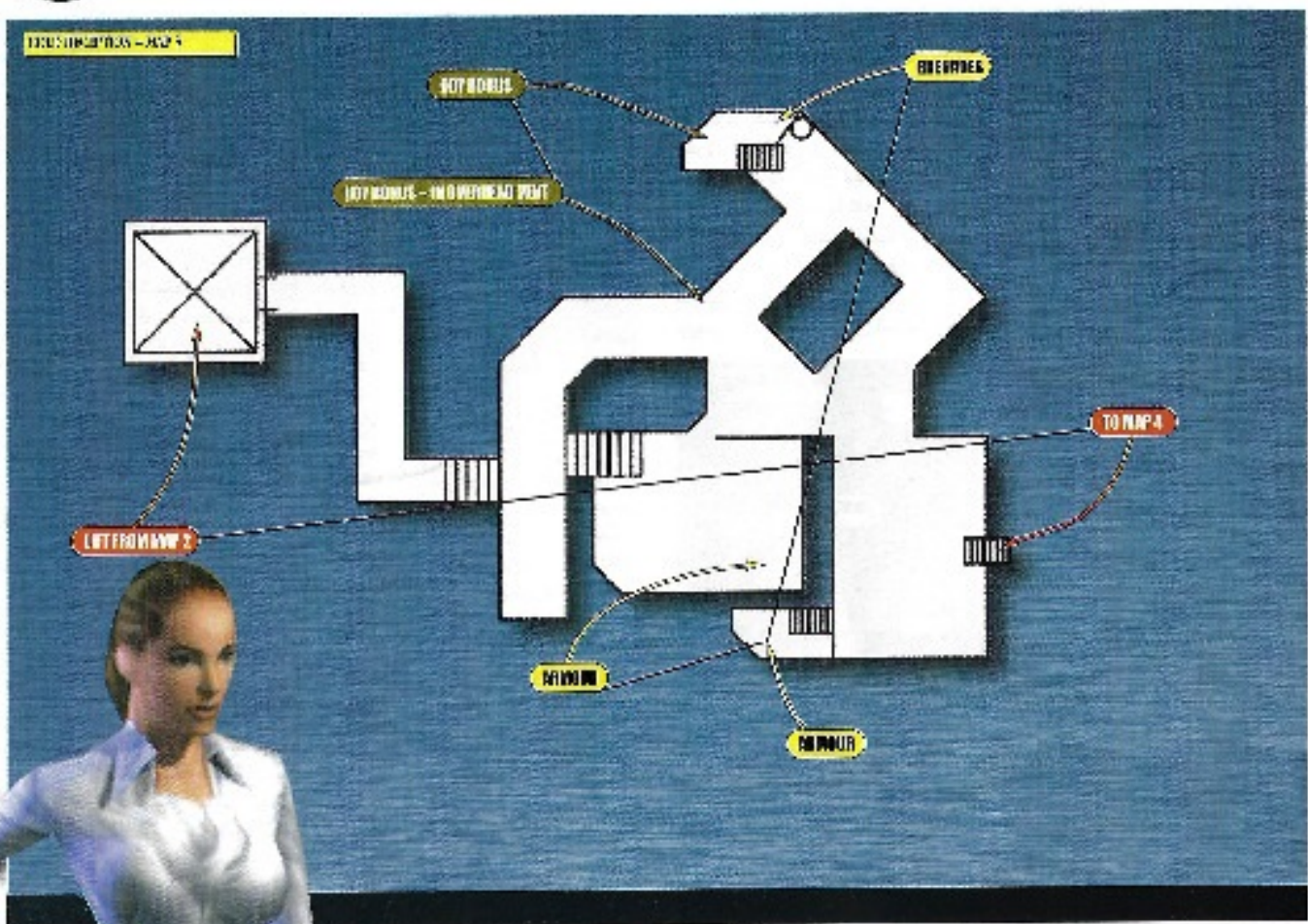






العاب الكومبيوتر
نصيحة

فيلم حركات بوند
بعد أن تتهيء اللعبة وتحصل
على المدة العة البروتية
تأفل تكدير سلسلأهد عرضاً
سببمأفيا يظهر جميع
حركات بوند في السحبة.





يتميز بوندي، بعد الآن، إلى داخل الترقاق لتحدد مكانة 007 لتقطعه وتخدم في الطريق المقابل حتى ترى ثقب صغيراً سيقودك لصديقة، بإهراقه البيانات، وتسلل سقيته والمواد السامة إلى روح كسانوتش، بين السيارتين لتجسب سورتك تسير فوق الطابق فقط (أسلوب جيمس بوند). أهبط السلام وانتقل بأقصى سرعة باتجاه المدة وتعد للطريق لقبيل (أسلوب جيمس بوند) ثم انتقل مقتطعا الحواجز تقطر على مكانة 007 ثم سقوطك.

جيمس لسلام تم تقدم نحو منطقة الأضواء واستخدم كيو - ديوستر (الذئب) مقتطعاً الترافير واستخدم كيويستر بعد اسفل السلام حتى تخلص من فوق النهر.

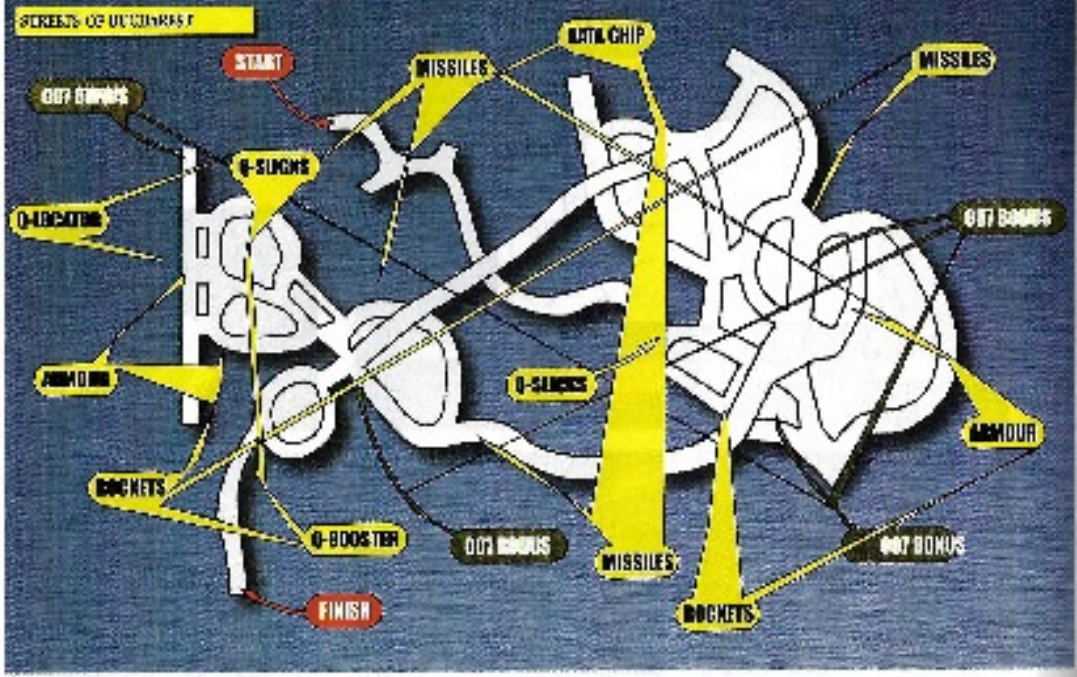
في الجزء الثاني من هذه الرحلة ستجد رسالة ومذاع بمساعدة تحت تصرفك وستساعدك في تسيير جميع السيارات التي متقابلها حتى تصل إلى مساحة كبيرة عنددها شفق رسمتها: تسير اليراميل التي على اليمسار لتدير سيارة الخان (أسلوب جيمس بوند). وحطم السيارتان اللتان تسانان الطريق قبل أن يركب 007 سواريهما تحرك. ثم سوب مدقق نحو المروحية المعلقة عن نهاية " طاردق (أسلوب جيمس بوند). واستخدم المذاع الرشاشة ودمر السيارة الموجودة عند تقاطع الطريق

المهمة 7 نيسوارغ سوارست

- استعادة جهاز كيو لوكتور
- تحديد موقع وقاعة البيانات
- توهيب وقاعة البيانات (K)

الطلق في الطريق حتى تصل لمترق طرق ستلقط عنده كيو - سليكس، ثم التوجه نحو أسفل الحسار إلى مكانة 007 وواصل 007 معك يساراً لتحرز المتعلق. وبغده وصولك لتقاطع الطريق لتقط الحسار أريخ وانتصو بها عبر الترقاق ملتقط الذروع التي ستجدها في طريقك. اقبل من الطريق المقابل وأعبر الجسر والتقط التذاع. سيطارك الآن مجموعة من الأشجار استخدم خداهم كيو - سليكس لتقتل منهم (أسلوب جيمس بوند). وواصل تقدمك في نفس الطريق حتى تصل للمحطة وستجد المزيد من السليكس والذروع.

انقلب اليمسار وتقدم مكانة 007 من عند نهاية الطريق ثم استكر ودمر المروحية بالنيوارغ. وأسد فوق المنسة التي على اليمسار والتقط كيو - ديوكتور ثم دمر المروحية الأخرى (أسلوب جيمس بوند). بعد من حيث أبيت واتجه ليمسار الذي تملط بواسطة الجاهوكيتر. واصل الانطلاق والتغز من فوق المنجرة (أسلوب



ألعاب الكمبيوتر

معلومات

الإطلاق

مكافآت المبدعات الذهبية يتم تشغيلها أوتوماتيكياً. وإذا أردت أن توقف عملها اتجه لشاشة الخيارات وقم بإيقاف عمل المبدعات الذهبية.



جاك آند ديكستر: ذا بري كرسور ليجاسي



دعنا تقدم لك يد المساعدة من
أجل الحصول على جميع
الكرات الملونة وحل لغز اللعبة
الكبير.



ذبابات صبرا

تحتوي كل لعبة ربطك من

مراحل

العبة على

سبع ذبابات

تتمكن الأعداء من

زسجها في سدابق اصراء

مفرقة لفتح هذه الصدابق انظر

في الاوامر اعطت بقوة نخر

الصدابق 7 حلايمه في حال

جمعت اكر الذبابات سيمه

منحت كرة عاقه

أدوات يمكن التقاطها:

خارجها الطاقة:

تعتبر خلاب طاقة ضرورية جداً في مغامرتك لأنها تزود المعدات التي لديك بالطاقة وتزود خلاب طاقة لدى معظم سكان القرى التي تزرعها والتي سيطلب منك بعضهم اداء مهام للحصول عليها أو استبدالها بذاذيه من كرات أو أدوات.

ببوات:

تحتوي اللعبة على الكثير من البوابات التي يجب ان تفتحها في أي مرحلة تقريباً وهذه البوابات تشكل أهمية كبرى لدى سكان القرى وتحتل لونها زياتي ويمكن استبدالها بكرات الطاقة.

الكرات الزرقاء

هذه الكرات بها قوى فاعلة تمكنك من انكسر بسهولة أسرع وتطهير المسارات الخائفة والقيام بالقتال من الأعداء التي تعاني من ذلك فعلها يوتنها.

الكرات الصفراء

الكرات الصفراء هي حيلتان مستطافان وتلعبان دوراً في علاج نفسك واسترداد مقداراً من طاقتك المفقودة. اجمع 20 كرة صفراء او كرة كبيرة واحدة واحدة هذه الطاقة لديك، ستحصل على هذه الكرات اذا تمكنت من الأعداء أو حصلت المستدين.

الكرات الحمراء

الكرات الحمراء تذيب النار في تركيبها وتغيرها لنها قوى فاعلة تذيب بقوى جميع حيلتك من يسهل ان بالتعب على جميع المرحوش من حركه ببيسة واحدة.

الكرة الصفراء

تستجيب هذه الكرات في مراحل قسمة من اللعبة وهي في مذكور بقوة والاهمية في تفككها من الخلال كرات تاريد قوية لإطلاقها على ارجوعك لإعطاء زر.

الكرات الصغيرة

هذه الكرة من تنسك مقداراً كبيراً من الطاقة يوم سدا، لثوان سيمه.





منطقة رقم ١

تحتوي هذه المرحلة على ٢١ بلورة يجب عليك جمعها لذا تذكر المكان جيداً للحصول عليها.

كرة الطاقة ١
ممر كرة الطاقة

تقدم بطون الضفحة واجمع البلورات ثم إنقذ متجاوز العقبة الشيكة بالأشراك وسجده في الساحة الأخرى كرة طاقة التقليل.

كرة الطاقة ٢
أبسط عن الشيايات:

في منطقة مسخرة جايزر مستبد سيهقه مستأيق فوق المصائد التي تقع بعد كرة الطاقة. اضغط زر (X) للفوز في البراء ثم اضغط زر (A) حتى تهوي على الصناديق لتسليطها واحصول على ما بداخلها. ستجد هنا إحدى الذهبات فتن من البلورة حتى تحصل على كرة طاقة 250000.

كرة الطاقة ٣
الفتح باب البلورات

تساق المنصر عشبي ثم إنقذ متجاوزاً الأشواك تجده

مسخرة جايزر من أجل وضعك في المنصر المسحوق وثقك إلى جو اللعبة سوبر إرمان إلى منطقة مسخرة جايزر لتجديك مبانها الحجرية والأبنوات المختلفة التي مستمر بها في رحلتك.



كرة الطاقة ٤
تسليق المرفوع

تسليق أعلى انضمة لتجده آخر كرات الطاقة في منطقة مسخرة جايزر. بعد الحصول عليها يمكنك أخذ الكرة الزرقاء واستعادها، والتمسك بالاصعد الذي سيأخذك مجدداً إلى نقطة بداية المرحلة.

منطقة رقم ٢

قرية ساندوفر

بعد أن تكمل مرحلة الثعابين يجب عليك فتح آلة المعصد أنشر انشاشي وعندما تكون مستعداً أمر الباب وتحدث إلى كيرا.

بعدها أمر الحرس إلى القرية وتحدث إلى الدكتور لعرفه معلومات إضافية عن موهبتك.





بزيارته أولاً ثم استخدم الكرة الزرقاء لتدخل الجسر
وسر عليه واسفل الجسر قبل أن تنقذ الأرواح.
استخدم المسد الآلي لاجتياز أماكن الجسر حيث كرة
اسفلة ٥ و ٦ و ٧ بكرة من أجل تحريك.

كرة الطاقة ١٢

ابحث عن التلميحات السبع:

- ١- اجمعها للحصول على كرة طاقة واليك مزارع تواجدها:
- ٢- استخدم المسد الآلي لتجوز الطريق للأعلى.
- ٣- استخدم المسد الآلي لتجوز الجسر للوصول
المستوي.
- ٤- في أعلى المسطرة انظرية بالقرود من الخلال.
- ٥- في الماء أسفل الوادي.
- ٦- على الضفة أسفل الوادي بالقرود من الماء الجري
الرائحة.
- ٧- فوق المسد العالمية بعد الأرواح الرجولة على
الأشجار.
- ٨- خلف نبع القران الرزق المصخرة.





كرة الطاقة رقم ٣

مفتاح الكرات الزرقاء:

بعد جمع كرة الطاقة من أعلى جيني تونج من المفتاح الأزرق في منتصف الطريق إلى داخل المبنى وإدخالها لأعلى حتى تسمع إلهة صوت في الشجرة، ومن بعدها جري في البحر حتى تهبط مستخدماً الأجر من الدائرية للوصول إلى الشجرة الكبيرة وتقتطعها لإخراج الأجر ثم قف فوق خمسة في منتصف لأخذ كرة الطاقة الثانية وتشغيل نيتة الكرات الزرقاء.

راقب!

إهزم نيتة الكرات الدائرية

كرة الطاقة ٤:

مستخدماً قوتك الكرات الزرقاء قم بفتح الباب الأحمر في البحر ثم يمشي من في المنصة حتى تصل لقرية كبيرة تنظره داخلها آلة الكرات الدائرية حمله بالحصول على كرة الطاقة ثم إقفر يمشي نحو المنصة الدائرية الأخيرة وانتظر حتى تقوم النوتة بإزالة حشرات مسخرة خطرناك، هذه الحشرات مزودة بأشراك ضاربة

مسخرة على ٨ قوتها تقتل حتى تقتضي هذه الأشياء ثم مع اسير المسخرة من هذه المياه. بعد اقترب من استيقتك إقترب فوق أعضائها المسخرة لإخروبها كوة بقدمها ثم اترك مسرعة وتخلص من الحشرات بنفس الطريقة السابقة وأخذ قوتي الأضواء من جنيد لا تراج نفوس استراتيجية الهجوم السابقة حتى تقتضي على النيتة بعدها احصل على كرة طاقة ٤. أخذ قوتي المنصة لعامة نيتي.

كرة الطاقة ٥:

إلى البحر

إشبه مع الرائي ومن يتخالفه النهر حتى نهاية الطريق زاسبح من العجوة الموجوده من مسخرة لمسخر من النوتة الأخرى وتعد كرة طاقة.





النصفة الدوارة ويعدها اعيط على بركة الماء الأزرق ثم انزل عن الآلة واركنفر بسرعة نحو المكبس ثم سر في النضور للمنطقة النجوية خلف المبنى لتجد باباً معلقاً، إذا كانت قنبر الماء الأزرق لا تزال لديك يمكنك فتح هذا الباب الذي سيبد خلفه كرة طاقة

كرة الطاقة ٨:
الشعاع

إقفز فوق الإله الضئيلة مجدداً وتجاوز المنصات الدوارة ثم اشرب الماء المتصبية في اسراف الكراج «زورلا» بعدها انزل إلى الأرض واتجه نحو العمود القريب من أجل تحميل مسار الشعاع، وربط عنقيه ببعضهما البعض لإعادة التيار الكهربائي إلى قرية ساترقرن بعدها

الوزن	نوع السمك
١ رطل	سمكة صغيرة
٥ رطل	سمكة صغيرة
مسموح	ثعبان البحر

كرة الطاقة ٧:

الثباب المفلق

خلف المبنى توجد آلة ضخمة بها مكابس يمكنك استخدامها كمنصة لإقفز فوق المكبس ثم اقفز نحو

كرة الطاقة ٦:

لعبة الصيد الفرعية

في الوي سيستجج جسراً صغيراً بالقرب منه صياداً يحاور إصطياد سمكة.

لكون لم يملكه المظن حتى الآن، وسيعرض عليك كرة طاقة متبادل فداهك بصيد ٢٠٠ رطل من الأسماك وفي حال إصطيادك لسمكة مسمومة مستكبداً من جديد

لذلك حازل أن تركز في إصطياد الأسماك الكبيرة وتجنب الأسماك التي تصيده الثعابين لأنها أسماك مسمومة، يمكنك استخدام قنبر الصيد الموجود في قرية ساترقرن بعد إصطياد الأسماك المطلوبة منه، وتتضمن على كرة طاقة.





- ٢- على الساعة بالقرب من آلة الحصاد.
- ٣- على الساعة المؤدية إلى البيض.
- ٤- على التلة العظيمة في التناحية المقابلة حيث يسقط البيض.
- ٥- على المصيق الثاني في الشاطئ بعد مواقع الحج.
- ٦- فوق نقطة الحراسة الأولى.
- ٧- أعلى المنصة المائية المقابلة لنقطة الحراسة.

كرة الطاقة ٣

معركة مع الجحج

أثناء سيرك على الشاطئ متلاحظًا وجره كرة طاقة في منتصف ميسوعة من السحابيق الحليمية. بإقترايد منها

كرة الطاقة ١

إزالة عوائق آلة الحصاد

في نهاية الشاطئ وعلى حافة مرتفعة. تجر آلة حصاد تقف المصخور عميق أمامها وحتى تزور العوائق ييب عليك زل هذه المصخور وتحتها خمس بعد ذلك لتتمعمل على كرة طاقة.

كرة الطاقة ٢

إبحث عن الشبابك السبع

إذا تمكنت من جمعها من هذه النقطة تتمعمل على كرة طاقة وإليك مواقع تواجدها.
١- إلى الشاطئ خلف مجموعة من السحابيق.


تجد إلى القرية وتحدث إلى العمدة للحصول على الجائزة وهي كرة طاقة.

منطقة رقم ٤

شاطئ سينتيل

عد إلى قرية ساندوفر وتجاهل كوخ العامل ثم توجه نحو الشاطئ واتبع الـ ٧٥٠ من الرحلة لتجد مشتقة بها الكثير من السحابيق الشبية والكرات الخضراء بالإضافة إلى العديد من الأرواح القنوعة ويستعد لأول مرة مسابيق حديدية لا يمكنك فتحها بخربة عالية بل بقذفها بمدفع خاص.





كرة الطاقة 5:

لحرجة البيض

بعد إزاحة العو ثق عن كرة الطاولة، اذهب إلى الرقعة في الناحية اليمنى وسر بطول الشراع فتح الصندوق واخذ ما بداخلها. بعدها اذهب من الرقعة التي سيظهر لك حتى يتسنى لك التوسل إلى البيض الرجوع في نهاية الطريقة. وستجد طير ينتظر بالأعلى، استخدم الكلمة القوية شحرة البيض من فوق الركوع، ثم تحدث إلى الطائر ليمنحك كرة طاقتك.

كرة الطاقة 6:

تسلق ثقلة المراسية

في الناحية الأخرى من الشاطئ ثلاث مبانٍ بالقرب من البحر. اذهب إلى سلم سلم الخشب واستخدم الأداة كرة طاقتك.

كرة الطاقة 7:

إضافة طيور النورس

لغصة الرجوع في المباني لأول مرة، وبها مجموعة من طيور النورس، اذهب عائداً لإضافتها ثم سر بطول الشاطئ واقترب جيوستيا وانزله إلى الجانب عن الجانب الأيمن ليتجسد هذه المرة إلى الخشب الخليل، اذهب إليه وقم بإعادتها مجدداً لأن مرة ثانية وبها أيضاً عدد من الخشب الخليل وهذا يعني أنه يجب عليك التوجه إلى المشتق لزيادة ذات الشاطئ، أخذ كرة الطاقة التي ستسحبها طيور النورس.

كرة الطاقة 8:

تسلق القصر

تدب أن تتمكن من تسلق القصر، ستحتاج إلى أن

ستقوم بطور الرجوع مرة ثانية وإقتر في الماء بدلاً من الكرة ثم تسلق الجزيرة الصغيرة وتأتي للناحية.

وبعد الرجوع لترتدي عشب سلام ثم يفرجه من أجل أن تلتك كرة الطاقتك ثم راقب موقع سقوط الكرة وسابق شحمة طاقتك.

كرة الطاقة 9:

اكتشف الشاطئ

سر شحارة المشتقة على وجه الصديق العمارة، اذهب لجزيرة بين الصخور، اذهب من خلفها تجد كرة طاقتك، اذهب.





سيتمكن لك ساحة حكام قارب الصيد الناس به،
استخدمه للوصول إلى جزيرة الضباب ثم اتجه إلى
وسيف الميناء وخذ القارب حتى يصل إلى الجزيرة



الأشرف الوجود يدان من المبنى وذلك لتشغيل المزارع،
تبارز مزارع النجعة ثم اهبط في التركة لمسول هذه
انقوى وبعد إقتراف فون النجعة الثانية ثم انقز عاباً
متجاوزاً الصعود، وأصل الشقيق وادخل من عديد لأخر
مستعداً في ذلك على المزارع ثم تخصص من اثنين من الأعداء
في القصر للمسول على كرة الطاقة، يمكنك الآن
استخدام المدفع لتعطيم الصناديق الحديدية الموجودة
قوى الأعداء.

منطقة رقم 5

وادي النار

بعد جمعنا 20 كرة طاقة متصلة بك كيرا لاخير في باس
مستعد للقيام برحلة إلى وادي النار، تساق العرج العشي
خلف كوخ المزارع في قرية ستونفر ثم سر حتى آخر
الممر للوصول ل وادي النار.

كيف تستخدم الطاقة؟

طائرة كيرا سفينة جداً ورائحة ان فيني مستهلكه من
الطيران واكتشاف أماكن جديدة
كما يمكنك باستخدامها فتح أي صندوق ترتطم به لكن
احذر من الشقيق فوق الأماكن، ضارية لأنت ستملح
بالمائة الكثير من الضرر.

كرة الطاقة ١١

انذهب حتى نهاية وادي النار

لا تسرع في السرعة وجر الوادي بحثاً عن الأنواع
والنباتات وبعد جمع ما تستطيع من الهلونات انزلق
انطلق بإسرع الأعداء من أجل انقز بعداً عن الأماكن

طائرة كيرا حول الأبطال من المناطق المائية والصخر
النشبية.
وبالكثير من السير و لتقليل من الحد يمكنك من
الوصول للمناجاة الأخرى لأخذ كرة طاقة.

كرة الطاقة ١٢

أهبط عن التذييات السبع

التذييات السبع يسعد الوادي والري، هنا خاصة أثناء
تعبك عن حق الآلة لكن إذا تعثر عليك معرفة مزارعها
قم بعبارة جديدة من أجل المجد عنها أمشي بسرعة،
وعدوماً ستخضع في طريقك وقد يحتاج الأمر منك بعض
السرعة هنا حتى تتمكن من أخذها.

منطقة رقم 6

جزيرة الضباب

بعد مساعدة الصيد على سيد السمك في المنطقة رقم 7





تراجعا:

كرة الطاقة ١

- ١- املئ الحاكمة شرفتك.
- ٢- في نهاية المصدر الموجود في منتصف الساحل.
- ٣- فوق العبارة الحجرية.
- ٤- في منتصف الطريق إلى المرفق ذو اللوح النحاسي.
- ٥- على الحاكمة العليا بالقرب من الطاقة المظلمة الكبيرة.
- ٦- تسبق المرفق بمرور الأعمدة الموجودة في وسط الضباب.
- ٧- أعلى المرفق بالقرب من الأعمدة.

اصطياك معاون العامل
تجاسر في قرية من ابرق غير تسر على مزاولة صبا بعد
٥٠٠٠ معاربه الى جزيرة الضباب. تسلك الضفوف على
الضبابي لتجد بيتفارك حيوان مسرع بين مطاردته.
قد التهربان في معاون العامل طاربه وتفسس من أية
حيوانات أخرى تقبلها في طريقك. وبعد القضاء عليها
مسهل عبء استصياك المصدر، وبمساعدة شمرده تم
بركل القتا ليترتك التعاون بعدها خذوا الى العامل لأخذ
العبارة.



كرة الطاقة ٢:

كرة الطاقة ٢:

مطاربه على قعر المنطاد
إتجه لأسفل وسيط الجند، وستجد آلة الطيارين بانتظارك
استعملها في معاربه الروحوش الطائرة والغضا، عليها
وارتقم بها جميعها للحصول على كرة طاقة متقدرة على
العبارة ثم إتجه إلى النافذة لأخذ حائكك.

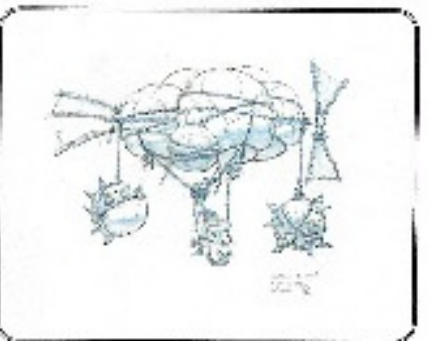
إبحث عن المذابح السبع
بجيتك لها سيتم منحك كرة طاقة وبعده الآن مواقع



كرة الطاقة ٤:

الساحل

أثناء تهربك في الساحل على سحر آلة الطائرة سلاحك
وجود كرة حذقة معلقة في الهواء، إبحث عن السحر
الغرب وحقن بخاخك إلى اللوح النحاسي. وخذ بيورات
التي ستجدها، وفي منتصف الطريق اخفض الخيط لتجاسر
وسور الطائرة بينجاء كرة الطاقة ثم إنذاع بكلمة
واستغاثرو R1 أو L1 للفتل والتقاء كرة الطاقة.





كرة الطاقة ٥
طائرة الأعداء

عد إلى اليمين الطائرة القاذبة في الماء ثم خلق بياض البحر بالأعداء وتفقد روحك الرثاء، وحجم كل الصناديق ثم انقطع البورت وحاق في الطائرة مجدداً لترسل إلى نقطة العليا وأخذ كرة الطاقة.

كرة الطاقة ٦
الجدع المتدحرج

عبط من السفينة إلى الماء والخروج من الأول واركنز للأعداء ثم قفز إلى جذع الشجرة واستخدم أحد أطراف من أجل البقاء وفي الوقت نفسه إجمع العناصر من أعلى شجرة وتخلص من الأعداء الأرض سيتركك على المنبع ويأتي للحصول على كرة الطاقة ثم استخدم المنبع لتستيقظ المساريق الخيرية في الطاقة التي بالأعلى.

كرة الطاقة ٧
مصيدة الحلية

تستوي منطقة التي أنت رها الآن من حارة ضخمة في مختلف جزيرة الضباب، وفي المثلث التي طاقت حيا في بداية اللعبة استخدم قوى الماء الأزرق لفتح الباب ثم عبر من خلاله حراوية أشد ككرة من الوحوش بعد القضاء عليها اجمع الكرات الحمراء من أجل رفع قوة تركلة، نبدأ ثم تصاق بالسكاف الوحوش إلى بركة الماء الأزرق واستعد إلى المرحلة الأخيرة لأخذ كرة الطاقة.

كرة الطاقة ٨

جولة بالمصعد لأعلى انقله

في الناحية ليميني من المنطقة التي رسات إليها من سفرك لأعلى منجم مجموعة من الأعداء احتجز منها أنت إذا سقطت من هذا الارتفاع سيقتصر عليك فوراً.

بعد القضاء على الوحوش انصطوب بك اتجاهه إلى العتلة الكبيرة التي حركتها من أجل الحصول على الكرة الخرقاء.

ثم توجه نزولاً إلى التلة أسفل رعد الكرة الخرقاء لرفع طاقتك واقف في نقطة البداية ثم اقفز مجدداً نحو المنصة عليك لتجد مسعداً مستديراً، خذ البورت إلى حيث كرة الطاقة وانقلها.





- 1- التقط سبعة ثيابات من القرية للحصول على كرة الطاقة وثابت من ارفع ثم اجمعها
- 2- اذهب الى القرية المجرية خلف الكوخ الذي ترى.
- 3- اسفل الحدائق العشبية عند مدخل القرية
- 4- في الدار الصغيرة خلف الحديقة المشرقة بالقرب من ساحل الحوض.
- 5- خلف حشيرة المشرقة بالقرب من مدخل القرية.
- 6- في الميادين بالقرب من جامبلان.
- 7- على الرصيف باتجاه الأخرى من الميناء.
- 8- خلف آلة غولساخا.

لأعلى المر نحو الكوخ الذي ترى لتجد نقطة انتقال. قد على المفتاح لتشغيل النقطة التي ستشعر لك ساهرين زكريا للإلقاء بها. وحسب روايتهما فإن قرية روك ستعرض لوجوم الأعداء الذين سبوا الطريق إلى الارتفاع بألة غريبة لتشغيل هذه الآلة لابد من توليد كمية من كرات الطاقة وهذه الكرات تكون معاً نحو من الحشيرة اخرج من الكوخ وادخل من الحديقة العشبية للوصول إلى مركز القرية.

منطقة رقم ٧

قرية روك
عندما تصل إلى الناحية الأخرى من الوادي لتاري اتبه



- 1- كرة الطاقة 1
- 90 بلورة من أجل العالم الجيولوجي
- في هذه المنطقة توجد باحة جودو (جودو) تجري أبحاثاً من فترة. ستطلب منك البحث عن الشكران وإعادةها إلى جحرها مقابل كرة طاقة وإذا أعطتها 20 بلورة ستقوم بأخذ كرة طاقة أخرى.
- 2- كرة الطاقة 2
- ابحث عن الثياب

كرة الطاقة 1
90 بلورة من أجل العالم الجيولوجي
في هذه المنطقة توجد باحة جودو (جودو) تجري أبحاثاً من فترة. ستطلب منك البحث عن الشكران وإعادةها إلى جحرها مقابل كرة طاقة وإذا أعطتها 20 بلورة ستقوم بأخذ كرة طاقة أخرى.





والرك من مواقع تواجد.

١- بالقرب من جهور الخزان.

٢- أمام أول حلقة بنقسيه.

٣- تحت القوس بالقرب من بقعة الكرة العائكة.

أدخل بالقرب من للجيسج، لكنك لن تستطيع استكشاف هذه الطاقة سيراً على الأقدام، وسنجد بالداخل زومر على منسة الاقتلاع استخدمه لتدق به في المنطقة.

كرة الطاقة ١

أعد الفران إلى جهورها

العالم الجيولوجي قلق بشأن هذه الحيوانات التي يمكنك تصيدها من مواقعها بسهولة بسبب كونها الأهم من الأرز وقربها في الشبه من الشعب يوجد منها خمسة حول السور، تم بطلان ثوبا بالزومر ومواجهتنا لإجبارها على العودة إلى جهورها، استمر في مطاردتك حتى يعودوا إلى جهورهم، من تلك عد إلى عالم الجولوجيا وأحصل منه على كرة الطاقة.

كرة الطاقة ٢

الآليات السبعة

التعد هذه الآليات من التربة لتحصن على كرة الطاقة



كرة الطاقة ٣ وخبرة مربي.

كرة الطاقة ٤

١- جهور جادولتر في الماء وسيهيك نسيمه جيدة لإمالة التنازلة بين الأرض والوحش وسيطلب منك تنظيم الترم القياسي للحصول على الكتي الموجبة حول السور وهو مهم بعلب لتناقشة لذلك اعطه ٩٠ بلورة كي يستبدله لتبكرة طاقة.

كرة الطاقة ٥

١٢٠ بلورة للحكيم

استعد حكيم في قرية روك وغربة مندوفر سيعطيك كرتان للطاقة بدون جدال أو مناقشة نقط الحصل له على ١٢٠ بلورة لكل كرة.

منطقة رقم ٨

خوض بريسور سور





في خط النهاية والتقط الكرات الزرقاء لتزيد من سرعتك. وتجنب سباقين الكرات الداكنة لأنها ستعيق تقدمك وحجم أرقام القياسي ثم توجه إلى الحاملار لتحصل على كرة الطاقة.

كرة الطاقة ٧

عدائته نيته الكرات الداكنة

داخل الحوض توجد منصة صغيرة من النباتات كرات عليها الكرات الداكنة وعالجتها يجب أن تشحن نفسك بالكرات المتفجرة من القرب فجوة. ثم تقدم من بين النباتات لتقتل معها الكرات الخضراء. يتوجب عليك القيام بهذا العمل عدة مرات بسرعة حتى لا تعاون الكرات الداكنة التأثير عليها مجدداً بعد معالجة جميع النباتات ستظهر كرة الطاقة.

كرة الطاقة ٨

في قلب الحوض

كرة الطاقة الأخيرة داخل الحوض تكبر أضي إحصى بيك الصغيرة لتحصن عليها استخدم شعرك لتجود بوابت نباتات الكرات الداكنة وقدم بحذر من النباتات

حق نحو أعلى الشعرك بجانب نيتة الكرة الداكنة وتقدم عبر الحساسات بحذر لتصل إلى الرفيع، والتقدم جميع الكرات الموجودة في الحوض حتى تصل إلى نهاية الحوض لتصل إلى الزرقاء. الآن حان الدور وبسرعة إلى الحلقات الزرقاء قبل أن تختفي وتبع التوجوه هنا حول الحوض وبعد الإلتزام مع إلى منطقة القيادة لتحصن على كرة الطاقة.

كرة الطاقة ٩

ملاحقة الحشرات الطائرة

داخل حوض بروسورسور يوجد أربع حشرات طائرة تسبب المشاكل ثم يلاحقها وتخلص منها باستخدام الزنبرك هذه الحشرات تتحرك بسرعة لذلك حاول محاصرتها عند الزاوية حتى تتمكن من الاقتراب منها ولتقتل عليها بعد ذلك ستحصل على كرة الطاقة.

كرة الطاقة ١٠

سباق حول المعر الضيق

بعد دخول الحوض حاول تحسس الحدران عند شريط وحمل من حارات حلق وأقصى سرعة لتبدأ الطريق وتعال

٤- يأخذ خمسة اذات قريبة بالقرب من نيتة الكرة لة كفة.

٥- أضي ورجع القوي العاشري من بداية المرحلة

٦- على الطاقة الصغيرة خلف مبنى بروسورسور عند أول حلقة زرقاء.

٧- عند آخر منصة ظهرت عندما قفزت لتحصل على آخر كرة طاقة.

كرة الطاقة ٣


تتقل عبر الحلقات البنفسجية

من الحلقة الأولى من الحوض بالقرب من جدر العنبران توجد حلقة بنفسجية بأعلى المعلقة. حق وانزل إليها يبدأ طور جديد للتمويه. به عدد من الحلقات يتوجب عليك التقل عبرها ستظهر جميعها بعد عبورك الحلقة الأولى. حذر أن لا تسقط من المعلق أو ترتطم بأي شيء وأدخلك بسرعة إلى جميع الحلقات لتحصل على كرة الطاقة.

كرة الطاقة ٤

تتقل عبر الحلقات الزرقاء





البلون، وكرات الخلاء كما يتوجب عليك مراعاة التهمة أثناء البحث في الميناء قبل الانتقال من ميناء إلى آخر.

كرة الطاقة ١ شبح الأنبوب

داخل مبنى الكوبر، طاقم ثلاث مفاتيح في الجدران ومن الغرفة وكرة طاقة داخل الأنابيب الزجاجي تقع بالأعلى وعلى الجدران.

لكل ما عدا ٥٥ دل، تحتاج سيتم سميح من خلال الأضواء لتنتقل إلى المنطقة التالية، عبر الأزرار الكنتري عبر المسلة المتحركة بأسرع ما يمكن لتقطعها من فوق الدخان.

كرة الطاقة ٢ الذبابات السبعة

انتشبا من القدرة للحصول على كرة الطاقة، وإليك أماكنه التي يجبها:

- ١- على المسلة المنخفضة داخل الميناء الأول.
- ٢- داخل مبنى طاقم الصفيح.
- ٣- الخفض الفخاخ وتقوم عبر الغرفة تصل إلى القاعة الكبيرة الثانية.

حتى تصل إلى المرتفع، وتسلق للأعلى وانطلق نحو القصة الموجودة على اليسار واقترب لتصل إلى القصة المرتفعة، ثم انقل مرة أخرى لتصل إلى القصة المرتفعة. الآن حاول تجميع تلك كرة طاقة وانطلق بالأسرع سرعة عبر الميناء والخدعة R1 أو R2 لتقفز وتصل بها.

منطقة رقم ٩

مدينة لوست برسورسور

تريب مسور وحسن، الدخان بجانب الكبير، واقترب عبر التصاميم الخشبية لتصل إلى الميناء في القبة الموجودة منتصف الدخان، وأصبح بسرعة عبر القصة مرة أخرى. انرفقت لتصل إلى مبنى ثم ضرب الفخاخ الموجودة في الميناء على الشيفر المصعد الذي سيؤديك إلى القبة المتشعبة، بعد أن تصل إليها ستلاحظ تغير لون الماء ويصبح.

عندما يكون لون الماء الأزرق تستطيع التسلق أما إذا تحول إلى الأصفر فستحتاج لبعض الأضواء، يتوجب عليك أن تستكشف المنطقة بالكامل للحصول على

- ٤- انضبط الفخاخ وتقوم عبر المفردة لتصل إلى القاعة الكبيرة الثانية.
 - ٥- عبر الجدران إلى القاعة الكبيرة الثانية.
 - ٦- على منصة باتجاه الأخرى من القاعة الكبيرة الثانية.
 - ٧- في الغرفة على اليسار بعد الامتلاك من الميناء الثاني.
- ### كرة الطاقة ٣ منتصف المدينة
- كرة اسنافة ثلاثة موجودة داخل قاعة صغيرة بالقرب من مستشفى، أما عند الغرفة الكبيرة الثانية، التي يحذر على منصة، تلك منصة وانقل الغرفة إلى الغرفة الثانية بالكرات قلعة ثم تفعل نحو منصة المتحركة والمنصة الموجودة وانتصف الغرفة والحصل على كرة الطاقة.
- ### كرة الطاقة ٤ على المكتبات
- اتجه نحو اليمين وعند طلقتي الطريق استخدم الجرس





وتجنب الأنابيب والكرات القاتمة التي ستحاول إغلائك ثم تخلس من الوحوش في الغرفة التي بالأسفل، واستخدم بركة الكرات الزرقاء لشحن نفسك، واتس الكرات الخبيثة بالزرقاء لتصلها تبدأ الدور، بعدها سيفتح الباب الداخلي للقاعة مما سيسمح لك بالدخول، اضغط على المفتاح الموجود بالمنتصف لتفتح الباب وستبدأ القاعة بالارتجاج حتى تظهر على سطح الماء، انزل من فوقها وسيج نحو المنصور وتسلقها لتستمر على كرة الطاقة الموجودة بالأعلى.

منطقة رقم ١٠

بحيرة بوجي

توجه نحو اليمين، الخشب والجوهرات جدرانها من اليمين واتبع الممر الخشبي الممتد في الماء، وعندما تصل إلى المنصة بالقرب من آلة بنو وساجيا انعطف نحو اليمين ونحو اليمين مرة أخرى وتابع سيرك في الممر حتى تصل إلى منشف بحيرة بوجي التي يوجد عندها عدد كبير من الوحوش والكثير من برك الكرات الصغيرة التي تمنحك سيرة الكرات الثابتة.

كرة الطاقة ١

جبل المنطاد

يوجد منطاد كبير يعلق بأعلى هذه البحيرة وهو مربوط بعدة أعمدة بعد أن تدخل لأهداف الصغار انزل نحو الأشواك واستخدم بركة الكرات الصفراء لتشحن نفسك بالطاقة وتخلص من جميع الغدران باستخدام الكرة الثابتة ثم انزل في الهواء وأطلق النار على التحال التي تمسك بالبالون، يمكنك بعد ذلك القفز على المنظر ثم على المنصة لتصلق كرة الطاقة.

كرة الطاقة ٢

الزبابات السبية

ابحث عنها بهذه الغرفة لتحصل على كرة الطاقة؛ إليك مواقع تواجدها:

١- المنصة الخشبية بالقرب من نقطة البداية.

٢- استخدم منصة الخقفز الأولى لتصل للأشجار الموجودة بالمنطقة السبية.

٣- استخدم منصة القفز الثانية لتصل للأشجار بالمنطقة



انترلق لتصل إلى المكان الموجود عند آخر غرفة لبركة الكرات الداكنة ستجد هنا عدد من المكعبات تعمي عن القفز عينا القفز من مكعب إلى آخر حتى تشيئها باللون الأزرق، بعد ذلك سيفتح الباب لتصلق كرة الطاقة.

كرة الطاقة ٥

بسرعة

عد إلى الغرفة الدائرية وتقدم يساراً عبر المنظر وتخلص من جميع الوحوش ثم اضغط المفتاح الموجود على الأرض لتظهر لك منصات وسط الماء بسرعة وقبل انشائها، ثوقت حاول الوصول إلى كرة الطاقة والتقاطها.

كرة الطاقة ٦

الإنزلاق الخطرة

انزل على المنطاد بعد من خلال البركة، واردل من الممر جهة اليسار وانزلق عبر المنحدر، لخص منسابق الكرات القاتمة والتقط جميع البلورات، وعندما تصل إلى القاعة الدائرية بالأسفل، أشحن نفسك بكرات الطاقة الزرقاء، واتس يساراً عبر الممر واقفز من البركة، جهة اليسار مرة أخرى ثم انزل بالانزلاق عبر منحدر آخر، وحاول القفز من فوق الأنابيب الساخنة حتى تصل للأسفل حيث ستجد كرة الطاقة بانتظارك.

كرة الطاقة ٧

تسلق بسرعة

بعد أن تضع قدمك على أرضية الغرفة سينطلق الباب وستفتح المياه في البسيرة القاتمة، انزل نحو كرات الطاقة الزرقاء الموجودة في آخر المنطقة، رقم بالتسلق وانزوب وتخلص من الوحوش ثم التقط البلورات، بعد ذلك اشحن نفسك بكرات الطاقة الزرقاء، واستخدم منصة القفز لتنتقل للأعلى، حتى تصل إلى الحافة التالية، اركض بعدها عبر المنظر حتى تجد كرات طاقة زرقاء استخدمها واقفز بواسطة منصة القفز الموجودة بالمنتصف لتصل للمنطقة التالية التي ستجد كرة الطاقة بها أمام الباب.

كرة الطاقة ٨

إخراج القاعة الغارقة

انزل من فوق الحافة نحو أعلى المنظر، ثم انزلق للأسفل





السرية الثانية.

4- يقرب من حجرة الوطواط القريبة من جبل المنطاد.

5- على المنصة الطويلة بالقرب من قلوب ثوبت.

6- على المنصة الطويلة بمنطقة البركة باستخدام قلوب ثوبت.

7- على الشاشر بعد أن تتخلص الكوخ.

كرة الطاقة 3

جبل المنطاد 2

تقدم عبر الكهف ودمر الفئران وسنابق الكرات الداكنة ثم اقتفز من فوق الدور الداكن إلى انمو النشبي على الجانب الأخرى. واقفز بواسطة المنصات، والتقاط البورات، ثم استخدم العمود لتقفز إلى المنصة المرتفعة عند النهاية واضرب المستوي لتحصي على كرة صفراء ثم نقل للمنصة الموجودة بالأفسر واطلق النار على السيل الذي يسلك بالمنطاد. بعد ذلك اقتفز نحو المنصة التي أمات لتسمن على كرة الطاقة.

كرة الطاقة 4

مهاجمة الحشرات

استخدم بركة الكرة الصفراء لتسمن تلك بالطاقة ثم توجه نحو كهف القرب منك ودمر الصنابق ثم اقتفز ودمر صنابق الكرات الداكنة بأعلى المنصة بالقرب منك ثم التقط الكرة الزرقاء وانزل للأسفل واستخدم منصة القفز لتجسس إلى ما يشبه العنسن الصغير وبمجرد وصولك إليه مستحضر من هجر من قبل الفئران والحشرات وستستخدم منها الكرة الصفراء لتضيء عليها وتخلص على كرة الطاقة.

كرة الطاقة 5

جبل المنطاد 3

تسمن نفسك بالكرة الزرقاء مرة أخرى واستخدم منصة القفز بالجبهة الخلفية للمنصة المرتفعة لتصل إلى منطقة سرية. استخدم بركة الكرة الصفراء بسرعة لتسمن نفسك بالطاقة وتخلص من فئران البحيرة ونبات الفطر الذي يحترق منزلها ثم اطلق النار على لسفرة الخوذ بها حين المنطاد واصعد لأعلى المنصة لتجسس على كرة الطاقة.

كرة الطاقة 1

قلوب ثوبت بجير

تابع سيرتك في الطريق لتجد بركة كرة سفراء. واستخدم الكرة النارية لتقتله على المزيد من الفئران والضفادع وادخل حيز قلوب ثوبت لتصل للمنصة القريبة منك وانقلب لتغذي، بعدة دقائق من فوق الحفرة لتصل إلى المنصة التالية ثم تابع قفزك عبر المنصات الخفية لتصل إلى كرة الطاقة الموجودة عند منتصف البحيرة.

كرة الطاقة 7

اطلق نيرانك على الحيوان

في الجبهة المقابلة من البركة بعين صفراء. فقد حيواته الأوف ولا يستطيع استعادته وفي هذه الأثناء تقدم الفئران بالحفر لتصل لطعامه وتأكله ثم يتخلص منها قبل أن تصل إلى طعام الحيوان الأبيض لتجسس في النهاية على كرة الطاقة.

كرة الطاقة 8

جبل المنطاد 4

تابع السير في الممر واقتفز من فوق الأشواك ودمر جميع الحشرات في الجبهة التالية. ثم قفز نحو المنصات الموجودة حول البركة الطينية. واستخدم بركة الكرة الصفراء لتسمن نفسك بالطاقة. ثم اقتفز بإطلاق النار على الجبل الأخير للمنطاد بعد ذلك استشهد الفطر لتصل إلى المنصة المرتفعة لتجسس على كرة الطاقة.

منظمة رقم 11

ممر تجسس

بعد أن تسمن على كرة طاقة نحو الأمل، توجه إلى آلة بلور سجا وامسحها كثير لتزير الصخور التي تسد الطريق وفي هذه الأثناء تقدم عبر الممر العنسي لتواجه الخيم كلاك.

زعيم

كرة الطاقة 1

هزيمة كلاك

الانتصار على هذا الوحش ليس بالشيء الصعب فقط اقترب على المنصة الصغيرة منها إلى الممر خور وعنه





كرة الطاقة ١-٤

كرة طاقة لعمل المنحدر

١- اترك الكرة تسقط من الجسر وبعدها اتركها تسقط من الجسر مرة أخرى حتى تسقط في المكان من عمال الشاييم يعتقدان بأنه المكان المحمى من الجوزرات التي معها، لكن هذا ليس صحيحاً بعد أن تشرح لهما الوضع يبدو أنك يمسك أربع كرات طاقة ويريدان استخدامها في ١٠ بلورة من الكرة التي حدها، بعد أن يهبطا عند حصولك على عدد كائن من البيوتات واستبدالها بالكرات.

كرة الطاقة ٥

الزيادات السبعة

احصل عليه من القرية بأخذ كرة طاقة واليد أماكن تواجدها:

- ١- على الحافة السفيرة بجانب مدخل بركان.
- ٢- في المر بجانب عمال الشاييم.
- ٣- بجانب الحكيم.
- ٤- على خمسة نخلة بالقرب من الزريق المؤذي إن الجوز الطهي.
- ٥- على الصخرة بجانب الطريق العام بالقرب من مبنى العم.
- ٦- على الصخرة بالقرب من كهف المنقبوت على الطريق العام.
- ٧- خارج كهف المنقبوت.

كرة الطاقة ٦-٧

بلورة الحكيم

بعد تحت كيف عمال الشاييم حكيم يمتلك كرتان سفارة ويريد باستخدامهما مقابل ١٢٠ بلورة لكن كرة عد إليه بعد حصولك على العدد المطلوب من البيوتات.

كرة الطاقة ٢

تقدم حتى نهاية الامر

تعدت مجرودة من الحدا وان اذبح ما في ذلك هذا الامر، وسيتم تدمير المكان ولكنه إذا وصلت الحشرات حيث غدت استخدم زهور لتتمكن من خراطينها ولا تتسر الخفايا الكرات الزرقاء التي سقطت من كرة دفع لهم الامر، حلن بأسرع ما يمكن لتجد كرة الطاقة عند نهاية الامر.

كرة الطاقة ٤

كرة طاقة المخفية

لن تتمكن من الحصول على هذه الكرة ما لم يتم تشغيل بركة الكرة تصفر على الجوز الشجي، وبعد تشغيلها من الى الزمر وحقاق به نحو الكوي تعود إلى الطاقة الحسية عند القنبرة الكبيرة، ثم توجه نحو بركة الكرة الصغيرة، لتأخذ كرة الكوي وتضعها في الصخرة الكبيرة التي على اليسار لأن يمكنك التعلق من الفتحة واستطاع كرة الطاقة من هناك.

ظهرت الكرة الزرقاء، استفسارها يظهر لك الجسر اركض بسرعة عبره وتجنب الصخور المتحركة والتقى الكرة الحسنة، ثم من إلى الشاييم الصغيرة وإطلاق النار من كلاي بعد ذلك سيحاول كلال مباحثها، منفتحة الاستراتيجيات لمحاولة بهزيمت والحصول على كرة الطاقة.

كرة الطاقة ٢

الزيادات السبعة

احصل صيدا من القرية للحصول على كرة الطاقة وبعده من ثم تواجدها:



منطقة رقم ١٢

البركان

بعد تفحصي من الجبل نعلق الطاقة التي أسسك لتصل إلى البركان، بعد ذلك تهاون الجسر المسمى وقد على القناع الأحمر داخل مخفر بريد مدح الشاييم بريد الانتقال وستظهر لك مجموعة من الشخصيات التي سمعت هناك، لتأخذ الطريقة الوحيدة للوصول إلى موقع الأكواد من وإلى المعب هناك يتوجب عليك الحصول على المزيد من كرات الطاقة وإعادة شحن سلاح الزومبي.





على نصابه وشغل المفتاح الذي يتركه لإله النار بعض التلميح في الوهم الذي أمامه، تغذى من منفضة إلى أخرى حتى تصل إلى خزان التالي، مثل ذلك الخزان ثم تابع عبر ممرات غير المصنعة حتى تصل الخزان الأخير وعندما تصل إلى نهاية المنطقة ستجد كرة الطاقة داخل الكهف.

كرة الطاقة ٥

هضبة الحشرة

استخدم النصب لتصل إلى منزل الحشرة، ثم تسبق أبناء الحشرة بالقتل، وتقتل فوق حافة البحر واقف فوق البحر وأنتظر من الإبريق عند الأسطح الجارية، وعندما تصل إلى الزاوية الجنوبية، تسبق الخزان لتصل إلى المصعد الموجود أمام المنزل، تابع طريقك حول الحافة وبعد عدة خطوات وستجد بالقرية من الحشرة كرة الطاقة.

كرة الطاقة ٦

تشغيل بحيرة الكرة الصفراء

غادر المعبر واتجه نحو اليسار تحت قارب بوسورسو آخر بعد تحطيمه، تقم للأمام حيث يمكنك مشاهدة منارة نوكر بالكامل، وبين بعض الأشجار توجه نحوها لتصل إلى كهف جليدي صغير بالحجم الذي أدخله وأنت في الحافة الجليدية وتحجب الآلة الغربية التي ستشغل بعض من فوق الحافة وتابع تقدمك عبر كهف وأصبحت إلى آلة البركة لتصل إلى جميع البرك المستتراة الموجودة في الجزيرة.

كرة الطاقة ٧

كهف الحشرات

عد إلى المعبر واتجه من الجانب الأيمن حتى تواجه



كرة الطاقة ٢

الذباب السبعة

احصل من زاوية القرية للحصول على كرة الطاقة والبرق يمكن أن تجدها

- ١- إذا فشلت في العثور على القرية، استخدم النصب بالأسفل.
- ٢- بأعلى نسخة الخطية في منتصف نوروك نوروك.
- ٣- بأعلى مبنى الرئيسي في نوروك نوروك.
- ٤- بالقرب الأشجار التي تقودك إلى بركة الكرة الصفراء.
- ٥- أسفل الجسر في الجهة الغربية لنوروك نوروك.
- ٦- على الحافة يسار مربع انطلاق طرقت فلوت.
- ٧- في مسر استراتيجي المتجددة.

كرة الطاقة ٣

أهزة مجموعة الوحوش الجليدية

استعد لأشياء كثيرة وتجنب الكرات الثلجية التي تنحدر من أعلى الجبل واستخدم بركة الكرة الصفراء حتى تفك بالطاقة ويوجه نحو الزاوية حيث ستجد أول الوحوش الجليدية يشغل آلة بيرة وثلاث بيرات، استرقف من الصن بجانبك تنفس منه تكن لا ته اول انذار، ذلك بين الحضور على الكرة الصفراء حتى لا تقع في فخاخ بعد ذلك تخلص من الرمضان الآخرين بالمشقة لتصل إلى كرة الطاقة.

كرة الطاقة ٤

ركوب صوت فلوت

تجاوز جسر الجاهلي، بالقرب من البحيرة المنجسة وستجد صوت فلوت ينتظر عند منعة الإطلاق، انزل



كرة الطاقة ٨

كرة الطاقة المخفية

احصل على هذه الكرة الخطية بعد تحريك كونها داخل صندوق حديدي على حافة مرتفعة بالقرب من مدخل كهف العنكبوت، وتحصل على هذه الكرة عليك الدخول إلى الكهف وتسلق الممرات الموجودة حول حتى تصل إلى بركة الكرة الصفراء فوق مدخله وبعد أن تسخن نفسا بالحافة، إلى منطقة البركان ووجه أحد صديقات الخارية إلى الصندوق الحديدي لتحصل على كرة الطاقة.

منطقة رقم ١٢

الجبل الثلجي

بجانب كهف حمال الجبل ستجد زورق أحمر صغير سته حتى تصل إلى الجبل الثلجي ولا تضع نفسك بمواجهة سوحوش لأنها ستؤذي الطيور مرة أخرى وحاول تجنبها قدر الإمكان.

كرة الطاقة ١

تحطيم القارب

استخدم النصب للوصول إلى الجبل الثلجي، قارب بوسورسو ويربط العود بفرع عندما يتم تحطيمه، استخدم صوت احتيازه خصوصاً أثناء التراجع على الجبل، ولتحطيم هذه القوارب استعد سلاحاً وقم بإهله لوكرة الطائرة ضد أعلى العود، بعد سيعمال البرق ويسهل عملية استكشاف المنطقة ويساعد في الحصول على كرة الطاقة المخفية بهذه المنطقة.





تسليق الأني

غادر الساحة الرئيسية عبر المخرج الموجود بالأعلى، بعد ذلك استخدم شبكة العنكبوت لتقفز من فوق بحيرة الكرات الداكنة، وتبع الممر الأخضر حتى تجد أني ضخم. اصعد أعلاه وتخلص من جميع الحشرات ثم انقسط البوابات وعندما تصل لعمق ستجد كرة الطاقة.

كرة الطاقة ٧

تسليق اساري

استخدم انقطة الرقعة بالقرب من موقع الرجل الأني لتصلن تحتك بالطاقة. بعد ذلك اصعد لأسفل الزاوي وحاول أن يكون مبروك فوق منصة القفز التي بالأعلى، ثم انقذ للأعلى وانسك وانصاري المرسل بالأسفل، انقذ بين السواري لتصل للتي بالأعلى ثم تسقط الكرات الزرقاء من هناك وانقذ نحو منصة خالية وسعد للأعلى لتحصل على كرة الطاقة التي ستجدها فوق منصة خضراء.

كرة الطاقة ٨

الخروج بسلام من كهف العنكبوت

قفز على شبكة العنكبوت لتجوز بحيرة الكرات الداكنة العاكسة بوضع الألي، ثم بسرعة قفز نحو بركة الكرة الصفراء لتضمن نفسك بالخطوة، وتخلص من حشرات العنكبوت ثم تقدم عبر الكهف ثم كما قد يقف في

منطقة رقم ١٥

طريقك ثم تقدم حتى تجد كرة الطاقة عند المخرج مجرى الحمم

بعد أن حملت على ٧٢ كرة طاقة يمكنك استخدام زومر لتشير إن مجرى الحمم المنطقة لأن أصبحت خطيرة الحرارة وستحتاج لأن تستخدم بالونات الشريد حتى تضمن سلامة الطريق

كرة الطاقة ١

الوصول لأخر مجرى الحمم

هذه المرحلة صعبة للغاية فهناك عدة طرق يمكن أن تسلكها للوصول، إذ الهدف تجنب انفوخ في الحظ أو ملامسة الحمم الساخنة، وحاول دائماً اتباع الممر الذي

٢- على الجسر السفري بأرض الساحة الرئيسية لكهف. ٣- بأعلى السلالم لصخرية في الساحة الرئيسية لكهف.

٤- في كهف الملك.

٥- على الحافة اليمنى لدخل الكهف المظلم.

٦- في الساحة الخالية على الجسر.

٧- على المنصة عند رأس الألي.

كرة الطاقة ٩

دمر كرسنالات الكرات الداكنة

توجد خمسة كرسنالات الداكنة داخل كهف العنكبوت يجب عليك تدميرها بالكامل إن بإطلاق نار عليها أو خنوبها، ولا تتركها من الأبر استقطاع لأنها ستتفجر ونفسا يلي موتها

١- على المنصة الخشبية بأرض الساحة الرئيسية.

٢- بأعلى الحافة قبل دخول الكهف المظلم.

٣- في أصغر نيسيرة الموجودة بكهف الغتم.

٤- انقذ من فوق بيرة الكرات الداكنة بالقرب من مدخل كهف المظلم وانزل لأسفل الحجر.

٥- بين بحيرة الكرات الداكنة.

كرة الطاقة ٤

كرة الطاقة بالأعلى

في الساحة الرئيسية كهف العنكبوت توجد مجموعة من المنصات العنقا، تسليق حتى تصل لإحداهما بعد ذلك ويجز شيد انقذ عبرها لتتجاهد كرة الطاقة على منصة خطية بالأعلى تقدم نموها بواسطة الممر.

كرة الطاقة ٥

استكشاف الكهف المظلم

تسليق الحافة الموجودة بالساحة الرئيسية وستوى مخرج برة وذلك إلى بحيرة الكرات الداكنة، استخدم المنصات لتسطيها وتقدم عبر الممر لتصل إلى الكهف المظلم. المكان ضخم ومن تستطيع مشاهدة أي شيء، ما تم تسرب الكرسنالات الخضراء. ضرب الكرسنالات الأولى بعد ذلك ابحث عن التالي والتي بكل بساطة أثر نسوء لتجد كرة الطاقة فوق منصة منتصف الكهف.

كرة الطاقة ٦

ثم قد تعطيل الغزال وتجاوز الجسر التالي لتجد قالب آخر يجب عليك تجميعه ثم تخلص من الحشرات واقفز نحو الجسر وتجاوز الحفرة لتصل إلى كهف حني بحشرات الداكنة تراجمتها حصن نفسك بالكرات الحمراء ثم تقدم داخل الكهف، وتخلص من لوحين وتسليق الحافة واستقط كرة الطاقة من فوق منصة الموجودة عند نهايته.

كرة الطاقة ٨

ارفع الجنيب من فوق الصنفوق المنجد

عد إلى بداية المرحلة ونشر الكهف المقابل للزريق وتقدم عبر المنصات لتصل إلى بركة الكرة الصفراء لتتضمن نفسك بالطاقة ثم قفز في البراء ووجه الشرة الثرية نحو الصنفوق المنجد لتحصن على كرة الطاقة.

منطقة رقم ١٤

كهف العنكبوت

انقذ بواسطة المنصة الطويلة وتجاوز الزريق، ثم تسليق العربة الرئيسية عند حوض الحمم، وانقسط جميع البلبورات، وعند الزوية ستجد ممر كهف مظلم... كهف العنكبوت.

كرة الطاقة ١

تخلص من الحشرة المتزعجة

عندما تسليق إلى الساحة الرئيسية لكهف متضافين مجموعة من الأعداء الصخرية المليئة بالقوي، تسليق داخلها بعض الحشرات المتزعجة، ابحث من بركة الكرات الصفراء لتتضمن نفسك بالطاقة ثم اخضع ه وإزالة تدمير هذه الحشرات أثناء سيرها على الأعداء وبعدما تستقط كرة الطاقة من فوق أحد الأعداء ينتصف الساحة.


كرة الطاقة ٢

الذبابيات السبية

ابحث نهوا في القرية لتحصن على كرة الطاقة والتي يمكنك مواجهتها.

١- فتحة الحائط في الجية الأخرى من الجسر في الساحة الرئيسية لكهف.





ومن الباب الموجود عند نهاية الطريق قدسية اليمون على حافة بركة الكرة الزرقاء. واستخدم منصة القفز لتصل إلى منصة تقفز التالية بالأعلى. وستجد كرات الزرقاء إسافية بعد الحرس. انزل عليها انقذ بالمنصة لتصل إلى الساحة الأخرى من نسخة ثم تقدم عبر الجبل وحطم الزجاج لتطلق ساج الأخضر وتحصل على كرة الطاقة.

تحريك ساج الأخضر

بعد تحريك الساج ستظهر بعض المنصات الدائرية في الخلفية الرئيسية استخدم المنصة لتعود إلى منتصف الساحة وقفز فوق الطاولة لتعود إلى منصة الدائرة بالأعلى وبخبر اصغرها ثم اعلم فوق منصة الدائرة التي أمامك وانظر ظهور منصة التالية وتابع القفز حتى تصل إلى منتصف الغرفة ثم التقط البيزرات في بحر وحطم الزجاج لتحريك ساج الأخضر وتحصل على كرة الطاقة الأخيرة بعد ذلك انظر جهة اليسار لتواجه الآي.

زعيم

المعرفة الأخيرة

الأهداف لن يستطيع أي من الساج مساعدتك وهذا يعني أنك ستواجه الآي بجنونك لذلك عندما تصل إلى أعلى جبهة اليسار يمر جميع المستويات لتتمتع طاقات من جديد. بعد ذلك تحصل على الكرة الزرقاء وانقذ فوق الطاولة لتصل إلى الساحة ثم انزل الأمام من الساحة وانقذ الكرة الصفراء وقم بتوجيه الكرات النارية نحو الآي قدر استطاعتك وعندما تراجع للخلف من الأمام اركض بسرعة نحو بركة الكرة الزرقاء الرجولة جانب الساحة واضمن طاقتك وانتظر فوق منصة الألف بينة يقدم الآي بعسل أول الإنشجارات بمنصة الساحة. انتظر حتى يبدأ الإنشجارات ثم انقذ الآي في الهواء لتجنبه. بعد أن تهبط بسرعة اشمن نفسك بالكرة الصفراء وقم بالتحقق من انشجارات التي تخرج من الحفرة بعد أن بركة الكرة الزرقاء وكرر العملية لساحة لتجنب الانفجار بعده سيقيم الآي بمنسوبة الإنشجارات في الساحة. التقط بعضاً الكرة الصفراء ثم غير زاوية انشجاراتك موازية للإنشجارات في الساحة وافتح من فوق الموجة الكهربائية لتجنب الإنشجارات وأنتج الكرة النارية حتى يدفع الآي ليعود للوسط من الأمام وبسرعة تحصل على الكرة الزرقاء. واستخدم منصة القفز واحصل على بعض الكرات البيضاء، وتخلص من الآي وتلقظ نظرية من البحار.

الدائرة ثم كسر الزجاج لتخلص ساج الأحمر من الحرس وتحصل على كرة الطاقة.

كرة الطاقة ٢

النباتات السبعة

احسس عليك من الثروة انحصص على كرة الطاقة وابتعد أماكن تواجدك:

١- بجانب الجبل.

٢- على البحر الشمالي يسار أول منصة الدائرة.

٣- على شحافة بعد تقفز من فوق الدائرة الدائرة في طريقه لإفناء ساج الأحمر.

٤- على الحافة الغربية في طريقه لإفناء ساج الأزرق.

٥- من بداية طريق لإفناء ساج الأسفر.

٦- انقذ فوق الطاولة الدائرة ثم إلى الجين نحو ساج الأخضر.

٧- بأعلى البحر أثناء إفناء ساج الأخضر.

كرة الطاقة ٣

تحريك ساج الأزرق

صعد فوق الطاولة وتعود نحو منتصف البحر ثم اتجه يساراً وبخبر الفتاح الثاني وانقذ بواسطة الجوز. إن نهاية البعوضة. واسأل من باب الغي أنك ثم انقذ فوق منصة المشتركة لتصل إلى المنصة التي في شكل حلقة بالمنتصف وانقذ نحو الجين لتبسط على منصة أخرى مشرقة ثم انقذ نحو بركة الكرة الزرقاء عند نهاية الجزيرة اركض عبر المنصات المنطق التي ستظهر تحت تأثير الكرة الزرقاء. ثم انقذ فوق المنصة المشتركة التي أمامك. وعندما تترك المنصة لأشرف التراجع الأحمر اركض للأمام وانقذ نحو المنصة الثانية من تحت الإمبراطورية. ثم اتجه بعد ذلك عبر الباب لتجد ساج الأزرق. اركب الزجاج لتتلقظ من تميز وتحصل على كرة الطاقة.

كرة الطاقة ٤

تحريك ساج الأصفر

عد إلى الدائرة الدائرة ثم اتجه إلى الجين مرة أخرى لتصل إلى فتاح برج أسفر. من الفتاح وانقذ بواسطة الجوز واهبط فوق المنصة الدائرة على الجين ثم انقذ مرة أخرى لتصل بمنصة الجازرة لنياب. بعد ذلك وبخبر انقذ للأعلى حيث المنصة الثالثة وادخل من الباب التالي

بالبلورات عند منتصف الطريق وتستصل إلى ما يشبه الساحة الكبيرة تحصل على الطاقة من الكرة الصفراء وتستخدم الكرات النارية لإصابة البلورات التي تدور بالمنتصف. سيؤدي ذلك إلى فتح بوابة في الجبهة الأمامية بجري الحسم. من العقبات التي ستواجهك والتي شيء يمكن إزالتها حتى تصل إلى كرة الطاقة الموجودة من نهاية البحر.

كرة الطاقة ٢

النباتات السبعة

الحصول عينا في هذه المنطقة صعب جدا ذلك ستكون متعلق بأقصى سرعة عبر مجرى الحسم وإذا قطعت في الحصول على إحداهما فطرد الجزيرة إلى أمة ساج الصفراء

منطقة رقم ١٦

والجزيرة إلى البركان والظلمة ان عبر مجرى الحسم مجدداً. قلعه جيل وحالا

بعد تشغيل بوابة الإنشغال عند نهاية مجرى الحسم. ستعبر بحراً وصعد... نافذة لأن الأسور تعقدت وخرجت عن السيطرة. الآن توجد نفس الجباب المجاور ٦١ قد تدخل نلعة جيل وملاحين الساج محتجزون بالنهاية والخمس من الجوز الثروة لأنها لشرك مع بعضها البعض وهي متشابهة.

كرة الطاقة ١

تحريك ساج الأحمر

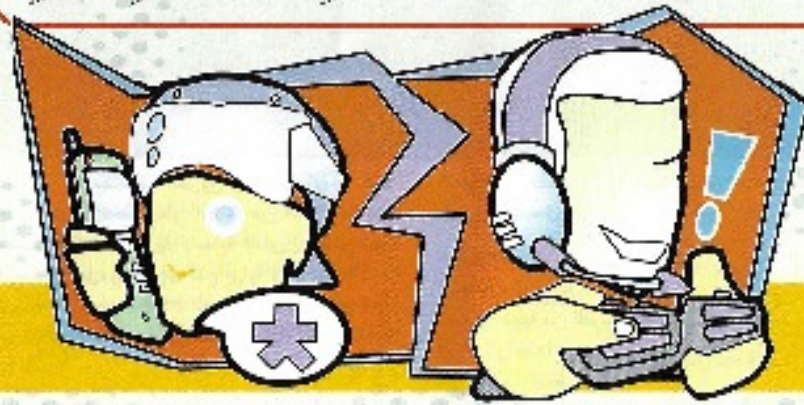
انقذ فوق الطاولة الدائرة ثم يبدأ بحر البحر وتخلص من المشروبات وادخل الفتاح وانقذ فوق الجسر الملون والمنصة الدائرة التي أمامك وبخبر لتصل إلى المنصات لتصل للأعلى واركض بواسطة المنصة لتصل إلى حافة أخرى شديد عندما مفتاح جسر ملون ثم بأداء قفزة مرتفعة لتصل إلى حافة التالية وادخل من الباب لتقف على بركة الكرة الصفراء وتخلص من جميع المشروبات الضارة وتقدم عبر البحر واقف على بركة الكرة الصفراء. تخضع قوة بركة نيك ثم تقدم عبر البحر متجنباً من المشروبات وبخبر الحائط الزجاجي عند نهاية الغرفة وادخل من لباب التالي وانقذ عبر مجموعة المنصات





بريد

أحاديث الكويز



ساهم في تحرير المجلة !!!



تنصيب ألعاب الـ دي في دي

يوجد لدي جهاز بلاي ستيشن ٢ ياباني واسطوانة البرامج ليست موجودة لدي كيف أمكن من الحصول على هذه الاسطوانة لتشغيل ألعاب الـ دي في دي. وشكراً.

تيلان نهار الرويلي - سكاكا - الجوف

بملاك من لعبة انسلات الكوري ابيع الأجهزة فقد بعد اليوم استضافة من تلك النوع وإذا لم تكن موجودة فسأكون موهبة صغيرة نظراً لشرة الأجهزة بانضمام الياباني.

شراء جهاز دريم كاست

هل تنصحونني بشراء جهاز دريم كاست وإذا؟ كما أرجو إفادتي بمعلومات عن الكمبيوتر الشخصي من حيث السرعة والجودة.

محمد عذابت عارف - دبي - الإمارات

فيما يتعلق بجهاز دريم كاست من أوسع أن لا أقدم به أخذ في التناقص يوماً بعد آخر حتى أن الألعاب الجديدة قليلة وغير جذابة بالأهماء. وينصحني الكمبيوتر الشخصي لتختلف سرعته عن جهاز آخر حسب اختلاف المكونات. وأتطلع المستخدمة عموماً لما الجودة فتأكد تكرر واحدة وتعتمد في النقام الأول على عدد معرفتك بهذا المجال.

ماهو الرقم الصحيح؟

ما فائدة أنه الحلاقة في لعبة ميتل جير سوليد ٢: سونز أوف بيرتي، وما هو الرقم الصحيح لحل لغز صندوق المسابقة في لعبة سايلنت هيل ٢؟

فواز الشمري - حائل

أداة الحلاقة في لعبة ميتل جير سوليد ٢ يمكن منحها بسهولة سنك في اللعبة وذلك باختيارها من قائمة الأدوات من أجل أخذ الحلية منه ويبدأ سيظهر بذاق حنيفة ضوان اللعبة. أما لغز انصتري في لعبة سايلنت هيل ٢ فهو (١١٢) من الأعلى للأسفل.

صفي؟

على بصر الحل الكامل للعبة ريزدنت إيفل ٢ وقابل فانتسي ٩٨

عبدالعزيز علي عسيري

الدمام
جميع الألعاب

المذكورة تتوفر لها حلول كاملة يمكنك شرحها من منافذ البيع أو طلبها بالإنصال على الرقم ٢٢٨٤٨٢٢ تحويلة ٢٨٧.

أيها الأمتل؟

أيهما أفضل جهاز جيم كيوبي أم بلاي

ستيشن ٢ من حيث الرسوم والمتعة

والنفسلية لاقتي أرغب في اقتناء أحدهما؟

وما هي أفضل خمسة ألعاب على جهاز

الجيم كيوبي والبلاي ستيشن ٢ بالترتيب؟

راكان زياد جمال الليل - المدينة المنورة

قدرت جهاز جيم كيوبي تتوفر بعض الشيء على قدرات جوائز بلاي ستيشن ٢ لكن في النهاية لابد أن يعتمد قرارك على الألعاب المتوفرة لنا حاول عند الشراء معاينة الألعاب لتوفرة أولاً ومعرفة مدى صلاحيتها لأوقات برغبات.

أفضل خمسة ألعاب على جهاز جيم

كيوبي

- ووجي مانشن

- بيكمن

- ساشن بروس

- سونكي بول

- ريب ريس

أفضل خمسة ألعاب على جهاز بلاي

ستيشن ٢

- فاينل فانتسي ١٠

- ميتل جير سوليد ٢: سونز أوف بيرتي

- جران توريزمو ٢

- سايلنت هيل ٢

- إيفل عالي كراتي



اشترك الآن في أي من المجلات التالية واحصل على مطبوعتين مجاناً عن كل اشتراك




ألعاب الكمبيوتر

قيمة الاشتراك:

١٣٥ ريالاً سعودي

أو ما يعادلها



ألعاب بلاي ستيشن
قيمة الاشتراك:

١٥٠ ريالاً سعودي

أو ما يعادلها

أرغب بالاشتراك في المجلات التالية:

- مختلف بلاي ستيشن
- ألعاب الكمبيوتر
- ألعاب بلاي ستيشن
- ألعاب بلاي ستيشن

والحصول على المطبوعتين مجاناً مجاناً:

الاسم: الهاتف: الفاكس:
العنوان البريدي:

يرجى استقطاع المبلغ من بطاقة الاعتماد التالية:

فيزا أميركان اكسبريس راينرز

رقم صاحب بطاقة:

صاحبة لبطاقة:

الطريقة الأسهل للاشتراك:

- إما بالكوين التالي بالمعلومات المطلوبة، وحدد المجلات التي ترغب الاشتراك بها
- كتابة مبلغ قيمة الاشتراك، أو إيصال قيمة الاشتراك لدى أي بنك كحساب الحساب «دار الشبكة العربية للنشر والتوزيع» رقم (٠٣٩-٠٠٨٩٨٨-٠٠٢) لدى البنك السعودي البريطاني، أو حساب رقم (٢٠٦-١٠٤٤٠/٦) لدى شركة الراجحي المصرفية كما يمكن دفع بطاقات الاعتماد المبنية في الكويت.
- إرسال الكوبون مع الشيك، أو مع صورة عن عسيمة الإيداع إلى:

العنوان التالي:

قسم الاشتراكات من ب: ١٦٦٧٦ جدة ٢١٤١٤
يمكن إرسال الكوبون وقسيمة الإيداع عبر الفاكس التالي:
٢٣٨٤٨٢٣ - ٠٠٩٦٦٦ - فرع ٢٩٨٥.

ركن الإبداع

1



يوسف محمد - مكة المكرمة

رسومات رائعة... شخصيات مشوية... رسومات رائعة...

يمكن للقراء الاعزاء إرسال رسوماتهم
إلى هذا الركن، وسيتم نشرها
بالتتابع إن شاء الله

أفضل 5 مشاركات لهذا العدد

2



محمد البوعفیف - قطر

3



Al - جدة

4



ثنيان نهار - سكاكا

5



محمد عتابين - الإمارات

مفاجآت كبرى

نجزم أن الأغلبية لا يمكنه أن تتوقعها
وإذا كان السؤال هو:

* هل يقل عدد الصفحات؟! *

* هل نحجب عنك هديتك المجانية؟! *

* هل... * *

لا

الإجابة واحدة

دائماً هي:

إذن.. هل هناك جديد؟! *

نعم

الإجابة أيضاً..

ودائماً هي:

إنها... *

ليست مفاجأة واحدة.. *

لكنها.. *

انتظروها اعتباراً من العدد القادم

ألعاب الكمبيوتر
العدد 46

