

ΡΙΧΕΛ Classic

ΜΗΝΙΑΙΟ ΝΕΑΝΙΚΟ ΠΕΡΙΟΔΙΚΟ ΠΛΗΡΟΦΟΡΙΚΗΣ & ΝΕΑΣ ΤΕΧΝΟΛΟΓΙΑΣ

SPECIAL REVIEW
INCA
Η ΝΕΑ ΕΠΟΧΗ ΣΤΑ
ACTION GAMES

ΘΕΜΑ

ΑΠΟΚΛΕΙΣΤΙΚΟ

VIDEO GAMES

ΤΑ ΣΥΝ ΚΑΙ ΤΑ ΠΛΗΝ


ΧΩΡΙΣ JOYSTICK



PC TOOLS 8



ART DEPARTMENT



SEGA MEGA DRIVE +
AMSTRAD PC 386 SX =
MEGA PC 386 SX

REVIEWS



WWF II



FLASH BACK



STREET FIGHTER II



20

ΣΕΛΙΔΕΣ
ΓΕΜΑΤΕΣ
ΠΕΡΙΠΕΤΕΙΑ


ΠΑΡΤΕ ΜΕΡΟΣ ΣΤΟ
ΚΥΝΗΓΙ ΤΟΥ
ΘΗΣΑΥΡΟΥ ΚΑΙ
ΚΕΡΔΙΣΤΕ...

SEGA

Ο ΚΑΛΥΤΕΡΟΣ ΝΙΚΗΣΕ!!!

SEGA τα δυναμικότερα video games στον κόσμο φέρνουν τώρα την επανάσταση, με γραφικά υψηλής ευκρίνειας και με τον τελειότερο στερεοφωνικό ήχο. Παιξτε τώρα με τα SEGA, σε τρεις μοναδικές συσκευές και κερδίστε στα εκατοντάδες φανταστικά παιχνίδια.

Τα SEGA θα τα βρείτε σ' όλα τα καταστήματα παιχνιδιών και computers.



138 STREETS OF RAGE



27017 SUPER KICK OFF

MEGA DRIVE • MASTER SYSTEM II • GAME GEAR



035 TEAM U.S.A. BASKETBALL
NEO



1214 D.R. BASKETBALL



1044 BATMAN
NEO




70026 THE TERMINATOR
NEO




81026 THE SIMPSONS
NEO



1032 TAZMANIA
NEO



009 ASTERIX



7070 TOM & JERRY THE MOVIE



29504 CHUCK ROCK



7077 BUBBLE-BOBBLE



27043 ALIEN III



27022 PRINCE OF PERSIA

Παίξτε τώρα σε τρεις μοναδικές συσκευές



16-BIT



1. MEGA DRIVE, η φανταστική κονσόλα 16 BIT με γραφικά υψηλής ευκρίνειας, στερεοφωνικό ήχο δέκα καναλιών και με το CONTROL PAD και δωρεάν το καταπληκτικό παιχνίδι SONIC THE HEDGEHOG.

- Κύριος επεξεργαστής 68000
- Συμβατότητα με τα παιχνίδια του MASTER SYSTEM II μέσω converter.
- Πάνω από 170 παιχνίδια.

ΠΕΡΙΦΕΡΕΙΑΚΑ:
ARCADE POWER STICK και SOFT WARE CONVERTER MASTER SYSTEM.



2. MASTER SYSTEM II, η συσκευή που διαθέτει ενσωματωμένο ένα συναρπαστικό παιχνίδι.

- Κύριος επεξεργαστής Z 80
- 64 χρώματα ταυτόχρονα στην οθόνη.
- 256 έγχρωμα sprites.
- 3 κανάλια ήχου και ακόμα 1 για ηχητικά εφέ.
- Πάνω από 180 παιχνίδια.

• Βασικός εξοπλισμός το control pad, μετασχηματιστής και ένας διακόπτης αλλαγής από την τηλεόραση στο video game

ΠΕΡΙΦΕΡΕΙΑΚΑ:
JOYSTICK, LIGHT PHASER, και RAPID FIRE UNIT.



3. GAME GEAR, το μοναδικό έγχρωμο φορητό video game που γίνεται φορητή έγχρωμη τηλεόραση και ταυτόχρονα συνδέεται με video camera.

- 4096 χρώματα
- Τέλειος ήχος με ενσωματωμένο ηχείο και δυνατότητα σύνδεσης με ακουστικά.
- Πάνω από 50 παιχνίδια.

ΠΕΡΙΦΕΡΕΙΑΚΑ:
• Ειδικό καλώδιο για τη συμμετοχή μέχρι 8 παιχτών.
• Εξάρτημα για τροφοδότηση από αναπτήρα αυτοκινήτου και για επαναφορτιζόμενες μπαταρίες.
• Ειδικός μετασχηματιστής ρεύματος.



2408 SONIC THE HEDGEHOG



2507 SONIC THE HEDGEHOG II



2401 MICKEY MOUSE



2323 WIMBLEDON




2402 SHINOBI

ΙΔΙΟΚΤΗΣΙΑ: COMPUPRESS A.E.
ΕΚΔΟΤΗΣ: Νίκος Μανουσός
ΔΙΕΥΘΥΝΤΗΣ: Μενέλαος Δασκαλάκης
ΑΡΧΙΣΥΝΤΑΚΤΗΣ: Umberto Grelioni
ΟΙΚΟΝΟΜΙΚΗ ΔΙΕΥΘΥΝΣΗ: Αγάπη Λαλιώτη
ΔΙΑΦΗΜΙΣΗ: Αλέξης Καναβός, Δημήτρης Κωντανάντης, Κωνσταντίνος Παπαδοχρόνου
ΜΑΡΚΕΤΙΝΓΚ: Λουκία Ταλιαδόρου, Μαρία Τσομπλάκου, Δημήτρα Κουτσοκίμια
ΔΗΜΟΣΙΕΣ ΣΧΕΣΕΙΣ: Θόδωρος Κοντοχρήστος
ΣΥΝΤΑΚΤΕΣ: Ηλίας Μανουσής, Αντρέας Τσομπάνης, Κώστας Βασιλάκης, Κώστας Παπαδόκης, Γιώργος Κυριακίδης, Γιώργος Κακαλιτρίδης, Δημήτρης Ζούλιας, Θόδωρος Δεβελέγκας, Μάνος Νικολάου, Θόδωρος Ροζτοπούλος
ΛΟΓΙΣΤΗΡΙΟ: Κακή Γεωργιάδου, Χρύση Παντελάκου, Δημήτρα Παρμενι, Ζωή Φραγκοπαναγού
ΜΗΧΑΝΟΓΡΑΦΗΣΗ: Χρήστος Ιωαννίδης
ΝΟΜΙΚΟΣ ΣΥΜΒΟΥΛΟΣ: Γιάννης Τζώρος
ΣΧΙΣΤΙΑ: Άλκιος Μπασιράνης
ΦΩΤΟΓΡΑΦΙΑ: Σίμα Ράντου
ΓΡΑΜΜΑΤΕΙΑ: Κατερίνα Παπούλια, Μαρία Ρόπη, Άλτρα Νέστορα, Ντίνα Σιλαϊδή
ΚΥΚΛΟΦΟΡΙΑ-ΔΙΑΚΙΝΗΣΗ: Γιώργος Νανός
 Το PIXEL αντιπροσωπεύεται στη Β. Ελλάδα από την εταιρία NORTHERN NETWORK ΕΠΕ Αρατσίδακας 7, Θεσσαλονίκη, τηλ.: 264864, 262663, FAX: 262663
ΓΡΑΜΜΑΤΕΙΑ: Στέλλα Δίντη
ΣΥΝΤΑΚΤΗΣ: Αλέξανδρος Αβ. Τσανανάς

Το PIXEL εκδίδεται με τις πιο σύγχρονες μεθόδους ηλεκτρονικής αλληλεπίδρασης από την εταιρία PRINT XPRESS. Α. Συγγρού 44, 117 42, Τηλ.: 9225520, 9226672-3-4-5, FAX: 9218647.
ΔΙΕΥΘΥΝΤΗΣ: Μάνος Βενιζέλος
ΔΙΕΥΘΥΝΤΗΣ ΠΑΡΑΓΩΓΗΣ: Γιάννης Λούλης
ΠΑΡΑΓΩΓΗ: Ιωάννης Πολυκακιάδης, Χρήστος Κολαβός
ΥΠΕΥΘΥΝΗ ΚΑΛΑΤΕΧΝΙΚΟΥ: Μαίρη Ασημέντη
ΚΑΛΑΤΕΧΝΙΚΟ: Angela Wagner
DESKTOP PUBLISHING: Κατερίνα Κορινθίου-Τσιτσάνη, Βάσω Τσαρλάλη, Βασίλης Ευσταθίου
ΔΙΟΡΘΩΣΗ-ΑΝΤΙΠΑΡΑΒΟΛΗ: Μαργαρίτα Πλεξίδα, Γεωργία Νιφτοροπούλου, Ματίνα Γιαννοπούλου-Μεσσίνη, Φρόσκη Ξυρή
DATA ENTRY: Ελένη Κωνσταντινίδου, Ελένη Παπαδογιάννη
ΔΙΑΧΩΡΙΣΜΟΙ: ΠΗΓΑΣΟΣ Α.Ε.
ΜΟΝΤΑΖ: Β. Σαμαρτζής
ΕΚΤΥΠΩΣΗ: ΠΗΓΑΣΟΣ Α.Ε.
ΒΙΒΛΙΟΔΕΣΙΑ: Α. Κουκάς
ΣΥΝΔΡΟΜΕΣ ΕΣΩΤΕΡΙΚΟΥ: (11 ΤΕΥΧΗ):
 Ιδιώτες: 6.950 δραχ. - Φοιτητές: 6.000 - Ν.Π.Δ.Δ.: 10.100 δραχ.
ΣΥΝΔΡΟΜΕΣ ΕΤΗΣΙΕΣ ΕΣΩΤΕΡΙΚΟΥ: (11 τεύχη)
 Ευρώπη - Κύπρος: 11.000 δραχ. Αμερική: 12.000 δραχ.
ΕΠΙΤΑΓΕΣ: Προς περιοδικό PIXEL, Α. Συγγρού 44, 117 42 Αθήνα

PUBLISHED BY: COMPUPRESS SA
PUBLISHER: Nikos Manousos
GENERAL MANAGER: Menelaos Daskalakis
EDITOR IN CHIEF: Umberto Grelioni
ACCOUNTING MANAGER: Agapi Lalili
ADVERTISING MANAGER: Alexis Kanavos
MARKETING: Lucy Taliadoros
CORRESPONDENTS IN FOREIGN COUNTRIES: U.K. - Vasile Konstantinou, France - Antonis Vlantakis, USA - Antonis Peristeris

Απαγορεύεται η ολική ή μερική δημοσίευση ή αναπαραγωγή χωρίς έγγραφη άδεια της COMPUPRESS AE. Το εν λόγω άρθρο δεν εκφράζει απαραίτητα τις θέσεις του περιοδικού.



124
PC TOOLS 8
 Για τους φανατικούς Δοσάδες.



Η όλη αυτού του τεύχους του "PIXEL" είναι διαθέσιμη σε ηλεκτρονική μορφή μέσω της υπηρεσίας "ΗΛΕΚΤΡΟΝΙΚΗ ΒΙΒΛΙΟΘΗΚΗ" του συστήματος on-line υπηρεσιών CompuLink.
ΤΗΛΕΦΩΝΑ ΣΥΝΔΕΣΗΣ:
DATA: 8226407-9, 8231651-2, 8230822, 8235921, 8839152-4
VOICE: 8229480 (sysop)

MEGA AMSTRAD PC 7386 18
 Το δίλημμα υπολογιστής ή παιχνιδιομηχανή βρήκε τη λύση του
VIDEO GAMES 20
 Τα συν και τα πλην. Ενα θέμα που επιβάλλεται να το διαβάσουν όλοι στην οικογένεια
ΘΕΜΑ ΔΕΙΝΟΣΑΥΡΟΙ 116
 Αυτά τα χαριτωμένα τερατάκια



32

INCA

Ίσως το πιο εντυπωσιακό
action game του 1993.

91

ADVENTURE

Το μηνιαίο ραντεβού κάθε
adventurá με τον master
του είδους.

αποφάσισαν να μετακομίσουν
από το Σύνταγμα στην Κηφισιά

ΧΩΡΙΣ JOYSTICK AMIGA.....128

ART DEPARTMENT PRO V2.00 TO
πιο γνωστό πρόγραμμα
επεξεργασίας εικόνας για την
Amiga

ICAMSOFT132

Ελληνικά προγράμματα για τον
Atari.

ΜΟΝΙΜΕΣ ΣΤΗΛΕΣ

Γράμμα από τη σύνταξη.....	7
Adventure SOS	109
Air Warriors' Top Ten	112
Console Tips	114
Ευθυμογράφημα	138

ΕΠΙΚΑΙΡΟΤΗΤΑ

Terra Informatica	8
Console News	10
Computer News	12

GAMES REVIEWS

SOFTWARE FLASH	28
SPECIAL REVIEW	32

INCA

SOFTWARE REVIEW.....	38
-----------------------------	-----------

Flashback – Streetfighter II – A TRAIN – Indiana
Jones – WWF II – Monopoly – Joe & Mac –
Traders – Harrier Assault – Bill Tomatoes

ADVENTURE.....	92
-----------------------	-----------

Rex Nebular – Police Quest I
Quest for the Glory I

ΧΩΡΙΣ JOYSTICK

PC Tolls ver 8 για PC	124
Art Department για Amiga	128
Ελληνικά προγράμματα για Atari ST	132

ΑΥΤΟΝ ΤΟ ΜΗΝΑ

Test	18
-------------------	-----------

Amstrad Mega PC

Θέμα	20
-------------------	-----------

Video Games

Θέμα	78
-------------------	-----------

Δεινόσαυροι

Hardware Test.....	120
---------------------------	------------

DCTV

PIXELWARE

Αλληλογραφία	52
---------------------------	-----------

Mr Byte	54
----------------------	-----------

Public Domain	56
----------------------------	-----------

Play The Game	58
----------------------------	-----------

Hints 'n' Tips	60
-----------------------------	-----------

On-Line	62
----------------------	-----------

Midi Lessons	64
---------------------------	-----------

System Interface PC.....	66
---------------------------------	-----------

System Interface Amiga.....	68
------------------------------------	-----------

System Interface Atari ST.....	70
---------------------------------------	-----------

Programming PC	72
-----------------------------	-----------

Programming Amiga	76
--------------------------------	-----------

Programming Atari ST	80
-----------------------------------	-----------

Αγγελίες	83
-----------------------	-----------

Οδηγός Αγοράς	88
----------------------------	-----------

Το Κυνήγι του



Πάρτε μέρος στο πιο συναρπαστικό παιχνίδι αντίληψης του Pixel και κερδίστε 1 στερεοφωνικό συγκρότημα και 3 walkman, προσφορά της Amstrad Hellas! Αν η παρατηρητικότητα και η αντίληψή σας δεν είναι στα... "high" τους, τότε καλύτερα να το ξεχάσετε.

Ξεκινάμε λοιπόν!

Όπως βλέπετε, στο δεξί μέρος της σελίδας υπάρχουν 6 έγχρωμα αριθμημένα εικονίδια, που απεικονίζουν μέρη από φωτογραφίες θεμάτων και, συγκεκριμένα, σθόνες από games Reviews που υπάρχουν στο τεύχος που κρατάτε.

Ζητάμε, λοιπόν, από εσάς, να μας γράψετε τον αριθμό της σελίδας όπου βρίσκεται η φωτογραφία, στην οποία αντιστοιχεί το κάθε εικονίδιο. Το παιχνίδι, όμως, συνεχίζεται και στο επόμενο τεύχος (No 97), όπου θα βρείτε άλλα 6 εικονίδια, που θα αναφέρονται σε φωτογραφίες

των Reviews εκείνου του τεύχους. Κρατήστε λοιπόν, το απαντητικό δελτίο μέχρι και το τεύχος No 97 και στείλτε μας τις απαντήσεις σας, ΣΥΝΟΛΙΚΑ και για τα 12 εικονίδια των 2 τευχών, μέχρι και τις 15/4/93 (σφραγίδα ταχυδρομείου), στη διεύθυνση:

Λεωφ. Συγγρού 44, 117 42, Αθήνα
με την ένδειξη:

ΓΙΑ ΤΟ ΔΙΑΓΩΝΙΣΜΟ ΤΟΥ PIXEL
ΤΟ ΚΥΝΗΓΙ ΤΟΥ ΘΗΣΑΥΡΟΥ



Τα δώρα προσφέρει η εταιρία Amstrad Hellas.



ΟΡΟΙ ΣΥΜΜΕΤΟΧΗΣ ΔΙΑΓΩΝΙΣΜΟΥ

Δεκτοί θα γίνουν οι φάκελοι που θα έχουν σφραγίδα ταχυδρομείου με ημερομηνία μέχρι και 15/4/93, στους οποίους θα αναγράφονται τα πλήρη στοιχεία του συμμετέχοντα. Στο διαγωνισμό έχουν δικαίωμα συμμετοχής όλοι οι μόνιμοι κάτοικοι Ελλάδος (εξαιρείται το προσωπικό της εταιρίας Compress A.E. και της εταιρίας Amstrad Hellas). Όλα τα γράμματα με 12 σωστές απαντήσεις θα συμμετάσχουν σε κλήρωση, από την οποία θα αναδειχθούν 4 τυχεροί που θα διακρίνουν τα δώρα μας. Ο πρώτος νικητής θα κερδίσει το στερεοφωνικό συγκρότημα (Micro 1000) της Amstrad και οι υπόλοιποι από 1 walkman τύπου PS 140. Η κλήρωση θα γίνει στις 20/4/93 στα γραφεία του Pixel, παρουσία του συμβολαιογράφου κ. Μουσιγιάννη.

Τα αποτελέσματα της κλήρωσης θα δημοσιευτούν στο τεύχος Μαΐου. Ο νικητής θα πρέπει να παραλάβει το δώρο του από τα γραφεία του Pixel μέχρι και τις 31 Μαΐου 1993. Τα δώρα είναι προσωπικά και δεν ανταλλάσσονται με χρήματα. Σε περίπτωση που κάποιος δεν παραλάβει το δώρο του (για λόγους που δεν αφορούν το περιοδικό) μέχρι τη συγκεκριμένη ημερομηνία, θα έχει κληρωθεί ήδη ο πρώτος επιλαχών. Το περιοδικό διατηρεί το δικαίωμα μεταβολής των παραπάνω ημερομηνιών, καθώς και ακύρωσης του διαγωνισμού, σε περίπτωση που αυτό κριθεί αναγκαίο για λόγους αντικειμενικής αδυναμίας.

ΑΠΑΝΤΗΤΙΚΟ ΔΕΛΤΙΟ

Το Εικονίδιο 1 βρίσκεται στη σελίδα.....του Pixel No 96
Το Εικονίδιο 2 βρίσκεται στη σελίδα.....του Pixel No 96
Το Εικονίδιο 3 βρίσκεται στη σελίδα.....του Pixel No 96
Το Εικονίδιο 4 βρίσκεται στη σελίδα.....του Pixel No 96
Το Εικονίδιο 5 βρίσκεται στη σελίδα.....του Pixel No 96
Το Εικονίδιο 6 βρίσκεται στη σελίδα.....του Pixel No 96

Το Εικονίδιο 7 βρίσκεται στη σελίδα.....του Pixel No 97
Το Εικονίδιο 8 βρίσκεται στη σελίδα.....του Pixel No 97
Το Εικονίδιο 9 βρίσκεται στη σελίδα.....του Pixel No 97
Το Εικονίδιο 10 βρίσκεται στη σελίδα.....του Pixel No 97
Το Εικονίδιο 11 βρίσκεται στη σελίδα.....του Pixel No 97
Το Εικονίδιο 12 βρίσκεται στη σελίδα.....του Pixel No 97

ΟΝΟΜ/ΜΟ : ΗΛΙΚΙΑ:
ΔΙΕΥΘΥΝΣΗ: Τ.Κ.: ΤΗΛ.:

Γ Ρ Α Μ Μ Α Α Π Ο Τ Η Σ Υ Ν Τ Α Ξ Η

Το πώς πέρασε ένας μήνας, ούτε που το κατάλαβα. Σ' αυτό βέβαια πιστεύω βοήθησε πολύ και η "Ωρα του Αρχισυντάκτη", με την οποία μας δόθηκε η ευκαιρία να γνωριστούμε καλύτερα και να ακούσουμε τις προτάσεις σας - και ομολογώ πως δεν ήταν λίγοι αυτοί που ανταποκρίθηκαν θετικά. Γι' αυτόν το μήνα, η εταιρία "Aneroussis Control" Σ. Σαράφη 21, Αιγάλεω μας πρόσφερε 5 joysticks Tomahawk. Και μην ξεχνάτε! Κάθε Πέμπτη και Παρασκευή, από τις 12 μ.μ. έως και τις 1 μ.μ., περιμένω στο ακουστικό μου.

Καιρός, όμως, να δούμε τι έχουμε για σας στο τεύχος που κρατάτε. Και θα κάνουμε την αρχή με μία συνταγή! Παίρνουμε έναν Amstrad PC 7386sx, ξεβιδώνουμε το καπάκι του, βάζουμε μέσα μία Sega Mega Drive και ξαναβιδώνουμε το καπάκι. Το αποτέλεσμα είναι ένα πετυχημένο μηχάνημα που ακούει στο όνομα MEGA PC 7386SX.

Στη συνέχεια, θα ασχοληθούμε με ένα πολύ σοβαρό θέμα, που κατά τη γνώμη μας θα έπρεπε να ήταν το πρώτο θέμα στα περιοδικά, τουλάχιστον του δικού μας χώρου, και δεν είναι άλλο από τα ΣΥΝ ΚΑΙ ΤΑ ΠΛΗΝ που προσφέρουν τα VIDEO GAMES. Εμείς ζητήσαμε την επιστημονική άποψη και ενημέρωση από τον τ. Διευθυντή της Οφθαλμολογικής Κλινικής NIMTΣ και διακεκριμένο μέλος αμερικανικών Ιατρικών Κέντρων δόκτορα Ζήση Μπισογιάννη. Επίσης απευθυνθήκαμε στην αντιπροσωπία της Sega και της Nintendo και τους ζητήσαμε να εκφράσουν τις απόψεις τους γύρω από το θέμα, αφού μέχρι τώρα δεν βρέθηκε κανείς να τους ρωτήσει. Θα σας έλεγα μάλιστα ότι αυτό το θέμα καλό είναι να το διαβάσουν και οι γονείς σας.

Μια στιγμή, όμως... Κάτω στο δρόμο βλέπω έναν άνδρα και μία γυναίκα να παίζουν μπουιές. Σκέφτηκα, λες να μην έφερε πάλι τα άρθρα του ο Μανεισιώτης και να τον κυνηγάει η Βασούλα (η DTPιτζού), εξ ου και το παιχνίδι STREET FIGHTER II. Αλλά ξαφνικά καβαλάνε στο A-TRAIN, και τους ακολουθεί και ο INDIANA JONES (καλά, πάτε πρόλαβε αυτό το παιδί να γυρίσει από τη χαμένη Ατλαντίδα;), για να πάνε να παρακολουθήσουν τους τρομερούς αγώνες κατς WWF II. Εφτασαν νωρίς, και μέχρι να αρχίσει ο αγώνας είπαν να παίξουν MONOPOLY. Μπα! Τρελαθήκαμε εντελώς: Αυτοί οι δύο προϊστορικοί ηίηα δεν είναι άλλοι από τους αδελφούς JOE & MAC, που ψάχνουν την αδερφή τους στο TRADERS εκεί πάνω στο διάστημα. Μέχρι τώρα γνώριζα ότι το HARRIER μπορεί να απογειώνεται και να προσγειώνεται κάθετα. Αλλά ότι μπορούσε να πάει και στο διάστημα τώρα το βλέπω. Και σαν να μην έφτανε αυτό προσγειώθηκε και στις ντομάτες του Βασίλη ή - αν προτιμάτε - BILL TOMATOES, και τις έκανε ketchup. Ό,τι θέλεις βλέπεις σ' αυτόν τον κόσμο ή μήπως ξεχάστηκα αρκετές ώρες μπροστά στην κονσόλα μου.

Κάτι άλλο που μου κίνησε την περιέργεια τώρα τελευταία: Εγώ μέχρι τώρα ήμουν σίγουρος πως οι ΔΕΙΝΟΣΑΥΡΟΙ βρίσκονται στο Σύνταγμα, σ' ένα μεγάλο κτίριο και, μάλιστα, για να μη φύγουν, είχανβάλει απέξω και δύο τσολιάδες για να τους προσέχουν. Τώρα αυτοί πώς τα κατάφεραν και πήγαν στην Κηφισιά, δεν μπορώ να το καταλάβω. Λέτε να το έσκασαν από τις τόσες πολλές τρύπες που άνοιξαν οι άλλοι, στην προσπάθειά τους να βρουν το μετρό;

Ασφαλώς, τα θέματά μας δεν τελειώνουν εδώ, άλλωστε μπορείτε να το διαπιστώσετε ξεφυλλίζοντας το περιοδικό.

ΩΡΑ ΤΟΥ ΑΡΧΙΣΥΝΤΑΚΤΗ

Οι τυχεροί Μανώλης Κωνσταντινίδης, Σπύρος Αλεξάκης, Μπαζάντης Απόλλωνας και Γιαννόπουλος Γιάννης να επικοινωνήσουν μαζί μας για τα δώρα τους.

Classic
ΠΡΟΤΥΠΟ

TERRA INF RMATICA

ΨΗΦΙΟΠΟΙΗΣΗ ΣΤΙΣ ΤΡΕΙΣ ΔΙΑΣΤΑΣΕΙΣ Ακόμη πιο ρεαλιστικά εφέ!

Ο κόσμος μας είναι γεμάτος από τρισδιάστατα αντικείμενα. Σε αντίθεση με τον πραγματικό κόσμο όμως, ο κόσμος μέσα στην οθόνη του υπολογιστή μας είναι γεμάτος από 2D objects. Ελάχιστα τρισδιάστατα αντικείμενα συνοδεύονται από την τρίτη τους διάσταση μέσα στο monitor. Οι τρισδιάστατοι digitizers, ωστόσο, επιτρέπουν την αποτύπωση και των τριών διαστάσεων σε ένα αρχείο εικόνας, το οποίο μπορεί αργότερα να επεξεργαστεί κατάλληλα από έναν υπολογιστή, για τη δημιουργία ειδικών εφέ. Ναι, καλά ακούσατε τρισδιάστατοι digitizers. Υπάρχουν και χρησιμοποιούνται ήδη ευρύτατα σε όλους τους τομείς του computing. Οι μηχανικοί τους χειρίζονται για την αναπαράσταση εξαρτημάτων μηχανών. Οι γιατροί ψηφιοποιούν με τη βοήθειά τους διάφορα οστά και οι ειδικοί της TV και του video τους χρησιμοποιούν για να "αιχμαλωτίσουν" επιφάνειες για χρήση σε διαφημιστικά σποτ και ειδικά εφέ. Από τα πιο δημοφιλή μοντέλα θεωρείται το Cyberware 3D

digitizer, το οποίο έπαιξε το σημαντικότερο ρόλο στη δημιουργία των ειδικών εφέ για τρεις από τις μεγαλύτερες ταινίες επιστημονικής φαντασίας που προβλήθηκαν τα τελευταία χρόνια (The Abyss, RoboCop 2, Terminator 2). Καθεμία από τις ταινίες είχε τουλάχιστον ένα χαρακτήρα που ελεγχόταν από υπολογιστή, και ο οποίος είχε δημιουργηθεί από την ψηφιοποίηση του κεφαλιού και των κινήσεων του προσώπου πραγματικών ηθοποιών. Τα περισσότερα από τα μοντέλα αυτά των 3D digitizers χρησιμοποιούν ειδικές "βελόνες" που χειρίζονται από τους χρήστες και αγγίζουν διάφορα σημεία της επιφάνειας που θέλουμε να ψηφιοποιήσουμε. Περισσότερο εξελιγμένοι είναι οι ψηφιοποιητές με laser, οι οποίοι στηρίζονται στη χρήση ακτίνων για την αποτύπωση των επιφανειών στην οθόνη. Τα εφέ που μπορούν να δημιουργηθούν κατόπιν περιορίζονται μόνο από τη φαντασία των χειριστών. Το ίδιο ισχύει και για τις τιμές που αντιστοιχούν στους 3D digitizers. Δεν έχετε παρά να φανταστείτε ένα ποσό με πολλά, πολλά μηδενικά...

KANTE SAVE ...ΟΛΟΓΡΑΦΙΚΑ!

Η κούρσα του ανταγωνισμού ανάμεσα στα μέσα αποθήκευσης (μαγνητικά εναντίον οπτικών και το αντίθετο) αποκτά τώρα νέο ενδιαφέρον, καθώς ένα καινούριο μέσον, εντελώς διαφορετικό, μπαίνει στην αρένα. Αν και δημιουργήθηκε για εντελώς διαφορετικούς σκοπούς, η τεχνική της ολογραφίας προβλέπεται να βρει εφαρμογή και στον τομέα της αποθήκευσης δεδομένων, επιτυγχάνοντας χωρητικότητες που φτάνουν αρκετές φορές το διπλάσιο των δυνατοτήτων ενός CD-ROM! Μια ομάδα εταιριών που εδρεύει στο Οστιν του Τέξας βρίσκεται επικεφαλής του ερευνητικού έργου για την εκμετάλλευση των ολογραμμάτων σαν μέσων αποθήκευσης. Τα πρώτα drives, σύμφωνα με την επίσημη ανακοίνωση, προβλέπεται να είναι έτοιμα στο τέλος του 1994, γεγονός που αποδεικνύει ότι το project έχει αποτελέσματα. Χρησιμοποιώντας μια ακτίνα laser για την αποθήκευση των δεδομένων σε επιφάνεια ίση με ένα slide των 35 χιλιοστών, μπορούν να χωρέσουν έως και 1 Gigabyte δεδομένων, μέγεθος που είναι διπλάσιο από εκείνο ενός οπτικού δίσκου. Φυσικά σε ένα drive σημασία δεν έχει μόνο η χωρητικότητα, αλλά ο χρόνος προσπέλασης και ο ρυθμός μεταφοράς. Αντίθετα με το CD-ROM, το οποίο είναι σχετικά αργό ως προς το access time και το transfer rate, το ολογραφικό μέσο αποθήκευσης είναι περίπου δέκα φορές ταχύτερο από έναν κλασικό σκληρό δίσκο και εκατοντάδες φορές ταχύτερο από ένα CD-ROM. Πώς επιτυγχάνεται αυτή η τρομερή πυκνότητα εγγραφής; Με την αποθήκευση των bits και bytes στις τρεις διαστάσεις με τη μορφή ολογράμματος. Το drive δεν προβλέπεται να είναι μεγαλύτερο από τα κοινά drives των 5,25 ιντσών, όταν εμφανιστεί τελικά στην αγορά. Θα προσφέρει δυνατότητες read-write και η τιμή του θα κυμαίνεται στο ύψος των σημερινών μέσων αποθήκευσης υψηλής χωρητικότητας. Ηδη ο κόσμος των multimedia ανυπομονεί να πάρει στα χέρια του τα περιφερειακά, τα οποία δείχνουν να είναι ιδανικά για video, ήχο και κείμενο.



TERRA INF RMATICA

ΕΝΑ ΣΠΙΤΙ ΓΕΜΑΤΟ MULTIMEDIA

Τα σχέδια των εταιριών για την ψυχαγωγία του μέλλοντος

Mπορεί τα "πολυμέσα" να έχουν πια μπει για τα καλά στον κόσμο των υπολογιστών (για την ακρίβεια όποιο computer και να σηκώσεις θα τα βρεις από κάτω), αυτό όμως δεν σημαίνει ότι ο κόσμος έχει εξοικειωθεί ακόμη αρκετά με την παρουσία τους. Η συνένωση των ηχητικών και οπτικών συστημάτων σε ένα μέσο, με τη βοήθεια και την καθοδήγηση του υπολογιστή, μπερδεύει τους χρήστες, ιδιαίτερα δε εκείνους που δεν έχουν και τόσο καλές σχέσεις με την Πληροφορική και τα μηχανάκια της. Απόδειξη για όλα τα παραπάνω μπορεί να θεωρηθεί η θεαματική πορεία προς τα ...κάτω του DCTV της Commodore και η διατακτικότητα της Philips να παρουσιάσει το CD-I σε άλλους χώρους (βλέπε διτρίνες καταστημάτων) εκτός των εκθέσεων υψηλής τεχνολογίας. Παρακολουθώντας την κατάσταση αυτή, μεγάλες εταιρίες της παγκόσμιας αγοράς hardware και software, που έχουν αναμειχθεί ενεργά στη γέννηση και εξέλιξη των multimedia, ένωσαν τις δυνάμεις τους για "ιερό σκοπό". Η Apple Computer, η Eastman Kodak και η Kaleida Labs περιλαμβάνονται ανάμεσα στα 11 σημαντικά ονόματα που θα πάρουν μέρος στο πρόγραμμα First Cities (Πρώτες Πόλεις).

Πρόκειται για μια πρωτοβουλία που στοχεύει στη δημιουργία της κατάλληλης αγοράς και την προετοιμασία των μελλοντικών κοινωνιών για τη χρήση multimedia πληροφοριών, ψυχαγωγικών προγραμμάτων και υπηρεσιών μέσω δικτύου. Η αρχική προσπάθεια του First Cities θα είναι η δημιουργία ενός "σετ" εντυπωσιακών εφαρμογών για χρήση από το πλατύ κοινό, τόσο ελκυστικών ώστε να δημιουργήσουν ζήτηση στην παγκόσμια αγορά. Σε αυτές περιλαμβάνονται "τηλε-συννομιλίες", multimedia interactive games, ψυχαγωγικά προγράμματα, υπηρεσίες κάλυψης αγορών και συναλλαγών (στην ουσία μιλάμε για την εξέλιξη των υπαρχόντων συστημάτων Videotext-Teletext, τα οποία λειτουργούν εδώ και πολλά χρόνια στο εξωτε-

ρικό), συστήματα εκμάθησης και εκπαίδευσης από απόσταση και συστήματα που έχουν σχέση με την υγεία. Τα περισσότερα από αυτά είναι ήδη κατανοητά σε όσους ασχολούνται με τα multimedia, και δεν είναι δύσκολο να φανταστούμε τις σημαντικές επιπτώσεις που θα έχει η νέα τεχνολογία σε όλους αυτούς τους τομείς. Στα σκαριά επίσης βρίσκεται και η ανάπτυξη του κατάλληλου software, το οποίο θα επιτρέψει στους χρήστες να συνδεθούν με τεράστια δίκτυα παροχής multimedia υπηρεσιών, τα οποία θα επεκτείνονται πέρα από τα όρια των πόλεων ή και των κρατών ακόμη. Τα προγράμματα αυτά θα ελέγχουν ένα κεντρικό δίκτυο υπολογιστών-servers, μοιράζοντας κατάλληλα τα προσφερόμενα είδη υπηρεσιών σε όσους τα επιθυμούν. Με άλλα λόγια μιλάμε για ένα επαναστατικό σχέδιο επικοινωνίας, το οποίο ίσως αλλάξει ριζικά τον τρόπο με τον οποίο επικοινωνούν τα μέλη μιας οικογένειας με τον έξω κόσμο, καθώς και τις δυνατότητες ψυχαγωγίας και διασκέδασης. Για πότε όλα αυτά; Μην περιμένετε να δείτε (σύμφωνα με τα μέχρι τώρα χρονοδιαγράμματα) τα πρώτα δείγματα της δουλειάς στο First Cities πριν τις αρχές του 1995. Αξίζει πάντως τον κόπο...



ΤΟ ΠΡΩΤΟ ΠΕΡΙΟΔΙΚΟ ΣΕ CD-ROM!

To Newsweek σε χαρτί και laser

Nα λοιπόν που το πρώτο περιοδικό μεγάλης κυκλοφορίας, διένους μάλιστα εμβέλειας, αποφασίζει να κάνει ένα θαρραλέο βήμα προς τα εμπρός, υιοθετώντας τα multimedia ως μέσο έκδοσης εκτός του ...τυπογραφικού χαρτιού. Αρχικά η CD-ROM έκδοση του περιοδικού Newsweek θα διατίθεται μόνο με συνδρομή, θα ονομάζεται Newsweek Interactive και θα κάνει την εμφάνισή της αυτόν το μήνα, με οικολογικό χαρακτήρα και με κύριο τίτλο "Unfinished Business: Mending the Earth with the Nineties". Η προσπάθεια αυτή του περιοδικού θα έχει και συνέχεια: τα CD-ROMs θα "εκδίδονται" σε τακτά χρονικά διαστήματα (ίσως κάθε τρεις μήνες) και θα περιλαμβάνουν μια σειρά από επικαιρα άρθρα και ρεπορτάζ σε τρία ή τέσσερα συγκεκριμένα θέματα γενικού ενδιαφέροντος. Το εντυπωσιακό βέβαια σημείο κρύβεται πίσω από τη χρήση ήχου, κειμένου, animation, video, computer graphics και ψηφιοποιημέ-

νων φωτογραφιών. Μέχρι στιγμής, οι υπεύθυνοι του περιοδικού δεν επιθυμούν φυσικά να αντικαταστήσουν το χαρτί με τον οπτικό δίσκο. Ο Γουτεμβέργιος δεν πρόκειται να αποσυρθεί εύκολα. Όμως έχουν εξίσου μεγαλύτερη ορατότητα σχέδια για το Newsweek Interactive, επιθυμώντας να γίνει το απαραίτητο συμπλήρωμα του περιοδικού με θέματα που θα εκμεταλλεύονται στο έπακρο τις δυνατότητες των πολυμέσων. Συγχρόνως στο δίσκάκι θα περιέχεται και υλικό αρχείου, με κείμενα από τα προηγούμενα τρία τεύχη του περιοδικού, καθημερινές ιστορίες της εφημερίδας Washington Post, ηχογραφημένες συνεντεύξεις και interactive διαφημίσεις. Οι πρώτοι δίσκοι θα χρησιμοποιούν το format CD-ROM XA της Sony, για χρήση από το φορητό multimedia player, ενώ σύντομα θα ακολουθήσουν εκδόσεις στο κλασικό PC format για τους χρήστες των συμβατών υπολογιστών. Αναμένουμε με μεγάλη αγωνία...

Console NEWS

ΤΕΡΜΑ ΤΑ ΣΥΜΒΑΤΙΚΑ JOYPADS

Οσοι έχετε Megadrive ή Master System, έπειτα από κάμποση ώρα ατελείωτου παιχνιδιού θα έχετε ήδη αρχίσει να μετράτε κάλους στα δαχτυλάκια σας λόγω των ποθού σκληρών joypads. Αυτό συμβαίνει από το συνεχές τρίγυμο του αντίχειρά σας επάνω σε π्लाστικό. Σε λίγο καιρό όμως τέρμα οι... κάλοι.

Μια αμερικανική εταιρία, η Triax, κατασκεύασε ένα joystick, το οποίο δεν έχει switches αλλά υπερευαίσθητες μεμβράνες, που στέλνουν τα

σήματα διεύθυνσης στην κονσόλα σας. Μοιάζει με κανονικό Joypad, όπως βλέπετε στην φωτογραφία, και το πρώτο πράγμα που θα κάνετε είναι - λόγω συνήθειας - να πατάτε τα κουμπιά με τη συνηθισμένη δύναμη. Έπειτα από



λίγο καιρό όμως, θα δείτε ότι απλά τα αγγίζετε και ο... Sonic κουνιέται! Έχει μόνο ένα ελαττωμα: είναι

αρκετά παχύ για μερικά χέρια. Στην Αγγλία κυκλοφορεί από τα Χριστούγεννα, αλλά σε εμάς δεν ξέρουμε πότε θα έρθει.

SEGA MEGADRIVE II

Να ένα νέο που αξίζει προσοχής. Η Sega ανακοίνωσε την κυκλοφορία της Megadrive II για το καλοκαίρι που έρχεται. Η αλλαγή θα είναι εξωτερική και ως τώρα δεν υπάρχουν λεπτομέρειες.

Εμείς όμως ως υπεύθυνο περιοδικό σας ενημερώνουμε και για φήμες! Πάντως, κάτι που μάθαμε είναι ότι το νέο Megadrive είναι

σχεδιασμένο έτσι, ώστε να έχει το Mega Cd δίπλα του και όχι πάνω του. Τώρα, αυτό σημαίνει ένα Mega Cd σχεδιασμένο από την αρχή. Μάλλον, αλλά και το νέο αυτό Mega Cd θα ταιριάζει και στις παλιές Megadrive.

Τέλος, μην περιμένετε μειώσεις των τιμών, μια και η Sega ανακοίνωσε ότι οι τιμές τις θα ανέβουν το 1993.



ΚΑΜΕΝΑ NINTENDO SUPER NES

Εξαιτίας του Super NES Action Replay, η Bandai UK (η εταιρία διανομής των προϊόντων Nintendo στην Αγγλία) διαμαρτυρήθηκε και είπε ότι συσκευές σαν το Universal Adaptor και το Super NES Action Replay για να λειτουργήσουν, χρειάζονται το διπλάσιο ηλεκτρικό ρεύμα από αυτό που κανονικά καταναλώνει η παιχνιδιομηχανή σας.

Αυτό γίνεται, γιατί αυτές οι συσκευές χρησιμοποιούν 2 carts για να παρακάμψουν τα τσιπάκια κλειδώματος των παιχνιδιομηχανών.

Αυτό μάλλον "λένε" ότι υπάρχει περίπτωση να υπερφορτίσει το μηχάνημα με αποτέλεσμα να καεί.

Μάλλον η Bandai έλαβε πολλές... ανατιναγμένες SNES και βρήκε ότι η πέτρα του σκανδάλου είναι οι προαναφερθείσες συσκευές.

Πάντως, υπενθυμίζουμε ότι η εγγύηση δεν καλύπτει... καψίματα από μη Nintendo συσκευές.



Console NEWS

STREET FIGHTER ΑΠΟΜΙΜΗΣΕΙΣ

Tο Power Athlete (σε λίγο θα μετονομαστεί σε Deadly Moves) ήδη κυκλοφορεί στην Ιαπωνία και την Αγγλία και, όπου να 'ναι, θα αρχίσει να διανέμεται και στις άλλες ευρωπαϊκές χώρες.

Ο χειρισμός του είναι ολόιδιος με του Street Fighter και έχει και αυτό 8 μαχητές.

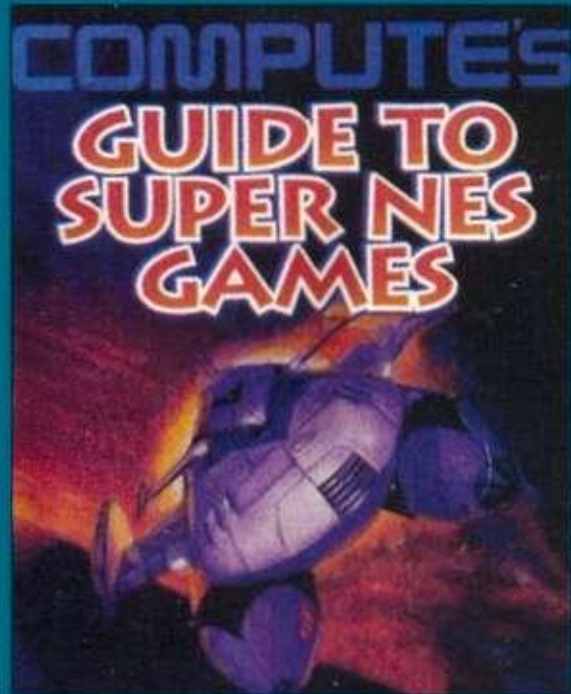
Αλλά, παρ' όλα αυτά, τα χτυπήματα είναι ολόιδια με το SF2 και ακόμα και τα μαγικά χτυπήματα είναι ίδια!

Μα καλά, τελειώσανε οι ιδέες και το ρίξαμε στις αντιγραφές;



ΚΑΤΙ ΠΟΥ ΤΟ ΧΡΕΙΑΖΟΜΑΣΤΑΝ

Βγήκε ένας οδηγός για τα παιχνίδια της SUPER NES με το όνομα COMPUTE'S GUIDE TO SUPER NES GAMES. Φυσικά, περιέχει λύσεις για τα παιχνίδια και μάλιστα σε 280 σελίδες. Επίσης υπάρχουν κριτικές για τα παιχνίδια αυτά, καθώς και τεχνικές για να μάθετε να σπάτε και εσείς παιχνίδια. Καλύπτονται 36 παιχνίδια με απόλυτη λεπτομέρεια. Μερικά είναι τα Final Fight, UN Squadron, Super Ghouls 'n' Ghosts και Lemmings. Ακόμα κυκλοφορεί μόνο στην Αμερική, αλλά σύντομα θα έρθει και στην Ευρώπη.



Ο SONIC ΠΡΟΧΩΡΑΕΙ ΑΚΑΘΕΚΤΟΣ

Θυμάστε στο προηγούμενο Pixel που σας είχαμε πει για το Sonic II; Λοιπόν, αυτό που δεν σας είχαμε πει είναι ότι το Sonic II έχει επιφέρει χρηματικό ποσό ΜΟΝΟ από παραγγελίες 750.000 λίρες Αγγλίας. Οι αρχικές παραγγελίες μόνο για την Ευρώπη ήταν για 1.500.000 cartridges! Τα μισά απ' αυτά προορίζονταν για τη Μεγάλη Βρετανία. Λέτε να γίνουμε ένα έθνος εθισμένο σε σκαντζόχοιρους;



NEA HANDHELDS

Aυτόν το μήνα εμφανίζεται στην αγγλική αγορά το Game Genie από τη Hornby Hobbies.

Για όσους δεν ξέρουν τι είναι το Game Genie, σας λέω ότι πρόκειται για κάτι σαν Action Replay για το Game Boy σας. Περιέχει πάνω από 500 κωδικούς για παιχνίδια και με το πού το προσαρμόζετε στο Gameboy σας, τα σπάει στο πι και φι. Επίσης, αν μάθετε από κάποιο περιοδικό



κάποια σπασίματα με κώδικες για κάποιο παιχνίδι, τότε μπορείτε να τους αποθηκεύσετε μόνιμα στο Game Genie και αυτό θα ξέρει από μόνο του πότε θα τους ενεργοποιήσει.

Επίσης, με κάποιους ειδικούς κωδικούς, μπορείτε να κάνετε διάφορα εφέ στα παιχνίδια σας. Η τιμή δεν έχει αποφασιστεί ακόμα, αλλά θα κάνει περίπου 30 λίρες Αγγλίας.


COMPUTER

NEWS

NEO DELUXE PAINT (LEONARDO...ΤΡΕΜΕ!)

Η Electronic Arts κατασκεύασε το DP4 AGA version. Είναι κάτι το εκπληκτικό και δείτε μερικά χαρακτηριστικά: Υποστηρίζει το HAM8 της 1200 και είναι σχεδιασμένο με ένα νέο user interface για περισσότερη

φιλικότητα. Είναι γρηγορότερο στο animation και έχει διορθωμένο stencil. Διαβάζει φυσικά εικόνες 24 bit IFF. Animation σε 256 χρώματα, 262.000 χρώματα. Υπάρχει όμως ένα πρόβλημα: Για να δείτε αυτά θα πρέπει να αγοράσετε μία 1200 ή 4000!



ΚΑΝΤΕ UPGRADE TO SCANNER ΣΑΣ

Εσείς οι ευτυχείς κάτοχοι του Datascan Professional της Pandaal International μπορείτε να κάνετε upgrade το software σας για να αποκτήσετε πολλά extra.

Μέσα στα πρόσθετα είναι το dual screen layout, μετατροπή σκαναρισμένων dithered εικόνων σε εικόνες με 16 true χρώματα αποχρώσεις του γκρι και έλεγχος 16 χρωμάτων από μια παλέτα 4096.

Υπάρχει επίσης έλεγχος brightness, 2 επίπεδα zoom, σχεδιαστικό πρόγραμμα, και επιλογή για κείμενο με μία μεγάλη βιβλιοθήκη από fonts.

Το upgrade κοστίζει 20 λίρες και το αποτέλεσμα είναι συμβατό και με το λειτουργικό 3 της Amiga.



Η COMMODORE ΚΑΙ Η OCEAN ΕΝΩΝΟΥΝ ΤΙΣ ΔΥΝΑΜΕΙΣ ΤΟΥΣ

Η Ocean συμφώνησε να βγάξει τα παιχνίδια της σε 2 εκδόσεις, μία για τις απλές και μία για την Amiga 1200. Το πρώτο παιχνίδι σε 2 εκδόσεις είναι το Sleepwalker και σύντομα θα το δούμε και εδώ. Επίσης η Commodore θα δώσει 25.000 A1200 (αρχικά) σε πακέτο

με παιχνίδια της Ocean. Όμως το καλύτερο είναι ότι 250.000 λίρες θα πάνε σε φιλανθρωπίες.

Υπολογίζοντας όμως ότι το Sleepwalker θα πουληθεί και στους ήδη κατόχους της 1200, τότε για τη φιλανθρωπία θα μαζευτούν περίπου 500.000

λίρες. Ανακοινώθηκε, επίσης, ένα πακέτο για τις 500, 600, 1200 που θα περιλαμβάνει τα Zool, Pinball Dreams, Striker και τον επεξεργαστή κειμένου Transwrite. Σε λίγο καιρό το πακέτο εκτός από τον επεξεργαστή θα προσφέρεται και με το CDTV.

COMPUTER

NEWS

ΠΟΛΥ SOFTWARE ΓΙΑ ΤΗΝ AMIGA 1200

Με το που κυκλοφόρησε η Amiga 1200 στην Αγγλία, αμέσως γνώρισε θερμή υποδοχή από τα software houses. Όμως πρέπει να ξέρετε πως η τιμή της είναι 400 λίρες Αγγλίας. Πολλές εταιρίες λοιπόν υποσχέθηκαν νέους τίτλους από τα Χριστούγεννα και μετά. Μερικές είναι: Η Electronic Arts

που βγάξει το Deluxe Paint IV AA και η Microprose που ξανασχεδιάζει τα παιχνίδια της και τα κάνει να εκμεταλλεύονται τις δυνατότητες της νέας Amiga.

Το αφεντικό της Commodore πάντως, ο Kelly Sumner, είπε ότι είναι πολύ πιθανή μία αύξηση της τιμής του μηχανήματος.



ΠΙΘΑΝΗ ΜΕΙΩΣΗ ΤΗΣ ΤΙΜΗΣ ΤΟΥ FALCON

Σχεδόν σίγουρο είναι ότι το Falcon θα γίνει απότομα 100 λίρες φθηνότερο από την άνοιξη. Η Atari δεν είχε σκοπό να κατεβάσει την τιμή, αλλά μετά την άφιξη των 1200 το ξανασκέφτηκε. Μέχρι την άνοιξη πάντως η τιμή της 1 MB έκδοσης του Falcon θα είναι 500 λίρες. Άλλη φήμη από την Atari είναι η κατασκευή ενός CD ROM για το Falcon, το οποίο πιστεύουν ότι θα είναι έτοιμο την ώρα που θα διαβάσετε αυτές τις γραμμές.



ΚΑΤΑΦΘΑΝΕΙ Ο 486 EMULATOR!

Η Vortex ολοκλήρωσε την κατασκευή του 386 emulator με το όνομα Golden gate 386 και ολοκληρώνει και την κατασκευή του Golden gate 486, του οποίου ισχυρίζεται ότι η ταχύτητα θα είναι 2,4 φορές μεγαλύτερη από έναν 386SX\25. Το πλήρες όνομα είναι Golden gate 486 SLC και έχει έναν 486\25 και 2 MB επάνω.

Αυτό μπορεί να αυξηθεί σε 16 MB με SIMMs 1 MB ή 4 MB.

Υπάρχει IDE hard disk interface, δηλαδή υποστηρίζονται σκληροί δίσκοι για PC.

Αν θέλετε, αγοράζετε και το



Monitor Master extra, μία συσκευούλα που σας καθιστά ικανούς να συνδέσετε EGA\VGA κάρτα στην Amiga σας και να έχετε output σε VGA monitor.

Για την ώρα μπορεί να χρησιμοποιηθεί ο emulator από τις 2000 και 3000T αλλά υπάρχει σχέδιο και για την 1200. Ο δε 386 θα χρησιμοποιείται και από την απλή 500, 500+.


Η τιμή του 486 SLC είναι 700 λίρες. Αθμυρότυπο, αλλά αξίζει! Το Extra monitor master αξίζει 80 λίρες και το κατασκευάζει για λογαριασμό της Vortex η πασίγνωστη σε όλους μας Silica Systems.

COMPUTER

NEWS

AMIGA 2000 ΚΑΙ AMIGA 2200 ΜΑΖΙ!

Η 2000 δεν θα αντικατασταθεί, κατά τα λεγόμενα της Commodore. Απλά θα αρχίσει η σταδιακή μείωση της τιμής της μαζί με την τιμή της 3000. Μάλιστα ο Managing Director της Commodore αρνήθηκε ότι υπήρχε σχέδιο για ανάπτυξη μίας νέας Amiga 2200. Από το καλοκαίρι θα αρχίσει και η μείωση της τιμής της 4000. Σύμφωνα με τα πρώτα λεγόμενα της Commodore, η 2200 θα έβγαине στην αγορά νωρίς αυτό το έτος. Παρ' όλα αυτά και παράλα την άρνηση της υπάρξεως της 2200, εμείς πιστεύουμε ότι θα ήταν μία καλή ιδέα.



VIDEOΚΟΛΠΑ!..

Η ειδική σε κατασκευές συσκευών Video I-O, Rostec Electronics, ανακοίνωσε το εξής: μια συσκευούλα που μπορεί να παρουσιάσει ταυτόχρονα στο μόνιτόρ σας ή στην τηλεόρασή σας 2 πηγές Video σήματος ταυτόχρονα.

Επίσης η συσκευή έχει πάνω και έναν tuner που σας μετατρέπει (αν θέλετε) το μόνιτόρ σας σε τηλεόραση. Επίσης διαθέτει και υπέρυθρο adaptor, ώστε να συνδέσετε remote control.

Το όνομα του προϊόντος είναι PIP view και κοστίζει 150 λίρες.


ΟΚΤΩ ΑΞΙΟΠΙΣΤΟΥΣ ΣΥΝΕΡΓΑΤΕΣ



ΗΛΕΚΤΡΟΝΙΚΟ ΔΕΚΑΤΡΙΑΡΙ
Δ. Τζωρτζάκη - Α. Παπαδόπουλου
Τιμή: 9.900 δρχ.

18 διαφορετικά είδη όρων, μεγάλη ταχύτητα υπολογισμών, εκτύπωση σε δελτία του ΟΠΑΠ, στατιστικά στοιχεία και άλλες πολλές δυνατότητες. Το πιο διάσημο ελληνικό Disk-Book για τους χρήστες IBM personal computer & compatible. Το μυστικό της επιτυχίας για το χρυσό δεκατριάρι.

Κωδικός DI 0002



HIT PACK 13
Δ. Τζωρτζάκη
Τιμή: 7.000 δρχ.

Ένα σετ βιβλίων - δισκέτας με το έτοιμο πρόγραμμα PRO-PO για υπολογιστές Amstrad CPC 664/4128. Περιλαμβάνει: Διαλογή επιτυχιών, Σύστημα σε αρχείο των συστημάτων που παίζετε, Εκτύπωση σε δελτίο, 200 βασικές στήλες με σημεία και συνεχόμενα, Αποδέκτες ή όχη κ.λπ. Το Hit Pack 13 διαθέτει όλα τα "κλειδιά" για να σας οδηγήσει στο επιθυμητό αποτέλεσμα.

Κωδικός DI 0003



ASTROCHART
Ο. Νάτσινα
Τιμή: 9.900 δρχ.

Προηγμένο πρόγραμμα για IBM και συμβατούς (δισκέτα 5 1/4" & 3 1/2") για το σύγχρονο αστρολόγο, αλλά και για όσους ενδιαφέρονται για την αστρολογία. Περιλαμβάνει:

- Αστεροειδείς • Κληρο της τύχης
- Βόρειο δεσμό σελήνης • Μαύρη σελήνη • Vertex • Συντελεστή επιδράσεων, Εύρηστο και αποτελεσματικό σας παρέχει τη δυνατότητα δημιουργίας αρχείου δεδομένων.

Κωδικός DI 0001

ΔΕΛΤΙΟ ΤΑΧΥΔΡΟΜΙΚΗΣ ΠΑΡΑΓΓΕΛΙΑΣ ANUBIS BOOKSTORE

ΟΝΟΜΑΤΕΠΩΝΥΜΟ
ΔΙΕΥΘΥΝΣΗ ΠΟΛΗ
Τ.Κ. ΤΗΛ.
ΗΛΙΚΙΑ
ΥΠΟΓΡΑΦΗ

ΤΙΤΛΟΣ ΒΙΒΛΙΟΥ	ΚΩΔ.	ΠΟΣΟΤΗΤΑ	ΤΙΜΗ	ΣΥΝΟΛ. ΑΞΙΑ

Δισκέτα 5 1/4" ή 3 1/2"
Οι τιμές συμπεριλαμβάνουν Φ.Π.Α. Ταχυδρομήστε το κουπόνι στη διεύθυνση ΕΚΔΟΣΕΙΣ ANUBIS, Α. Συγγρού 44, 117 42 Αθήνα
• Δεν στέλνω χρήματα, αλλά θα πληρώσω με αντικαταβολή, μόλις λάβω το βιβλίο.
• Τα έξοδα αποστολής επιβαρύνουν τον παραλήπτη.
Για περισσότερες πληροφορίες παρακαλούμε επικοινωνήστε στο τηλέφωνο 3601761.

ANUBIS Α. Συγγρού 44, 117 42, Τηλ.: 9241714-6, FAX: 9242219

COMPUTER

NEWS

MORPH PLUS

Tα computer graphics, όπως κάθε άλλη μορφή τέχνης, συνεχώς αλλιάζουν και προσαρμόζονται στις απαιτήσεις του καιρού μας. Όπως και να το κάνουμε, δίχως αυτά ο Michael Jackson δεν θα ήταν δυνατό να μεταμορφωθεί σε πάνθηρα αλλιά ούτε και σε ...χρυσόσκονη. Στα computer graphics οφείλουμε τα special εφέ που μας κόβουν την ανάσα.

Ενας σημαντικός και ίσως ο σημαντικότερος τομέας των computer graphics είναι το morphing.

Με λίγα λόγια το morphing είναι μία διαδικασία κατά την οποία ένα αντικείμενο αλλιάζει σταδιακά σχήμα, χρώμα και όγκο και μεταμορφώνεται σε ένα άλλο αντικείμενο.

Τα πράγματα φυσικά είναι πολύπλοκα και όχι τόσο απλά. Για την Amiga το πιο σύγχρονο πακέτο morphing, είναι το Morph Plus από την Art Department Professional Developers. Το Morph Plus έχει πολλά νέα χαρακτηριστικά.

Αυτά είναι συρρίκνωση εικόνας, μετατροπή εικόνας σε σφαιροειδή μορφή, τσαλάκωμα εικόνας (Twirl) κ.ά. Το Morph Plus έρχεται σε δύο ή τρεις δισκέτες, ανάλογα με ποιον επεξεργαστή έχετε.

Αν έχετε ADpro τότε τα αρχεία μπαίνουν άνετα στο drawer του, κάνοντας update σε κάποιες λειτουργίες του και προσθέτοντας νέους loaders, savers και operators στο βασικό σετ. Είναι πραγματικά εντυπωσιακό πακέτο. Απλά κοιτάξτε τις εικόνες οι οποίες έγιναν με τη βοήθεια του ADpro.



ΗΧΟΙ STUDIO ΣΤΟ ...ΣΠΙΤΙ ΣΑΣ

H POWER COMPUTING διορίστηκε διανομέας στην Αγγλία του Home Music Kit της Adept's Development. Στο πακέτο υπάρχουν το Digital Sound III, ένα πρόγραμμα που μεταμορφώνει την Amiga σε ψηφιακό Studio, και το Real Time Sound Processor II για να προσθέσετε περισσότερα από 32, special FX. Η τιμή του είναι 50 λίρες.

AMIGA 600 (Η COMMODORE 64 ΤΩΝ 90's)

Mετά την κυκλοφορία της A1200 η Commodore είπε ότι θα προωθήσει την A600 ως το C64 των 90's. Μάλιστα ανακοίνωσε ότι η τιμή της 600άρας δεν θα πέσει σύντομα, όπως είχαν πει πριν από λίγο καιρό αλλιά προς το παρόν θα μείνει στάσιμη.

Η Commodore επίσης ξοδευε 3,5 εκατομμύρια λίρες για διαφημιστική εκστρατεία. Στόχος τους απ' ό,τι λένε, είναι φυσικά τα παιδιά και μόνο τα παιδιά.

Ο υπεύθυνος management της Commodore είπε ότι, μετά από μία έρευνα, οι μελλοντικοί Amiga gamers θα προτιμούν την 600 από την απλή 500.

ΝΕΟΙ ΤΙΤΛΟΙ ΓΙΑ CDTV

H Commodore ανακοίνωσε 100 νέους τίτλους για το CDTV. Εμείς απλά σας παραθέτουμε μερικούς: Lemmings, Sim City, Sensible soccer, CDTV sports Football, Zool, Archer McClean's Pool.

Επίσης υπάρχει και μία τεράστια πια βιβλιοθήκη με μορφωτικά και εκπαιδευτικά δισκάκια.

ΑΠΟΣΥΡΣΗ ΤΕΛΟΣ?



Εμείς συνεχίζουμε!!

Ναί,
τώρα:

Η AMSTRAD
σας προσφέρει

70.000 δρχ.

για τον παλιό σας υπολογιστή
(PC/XT ή 286 μονόχρωμο ή έγχρωμο)
και σας δίνει την δυνατότητα να αποκτήσετε
ένα ολοκαίνουργιο H/Y AMSTRAD 4386SX,
με HD 80MB, VGA έγχρωμη οθόνη 10"
4MB RAM και άφθονο software.

ΜΟΝΟ με: **229.900** + ΦΠΑ


(Κανονική τιμή 299.900)

ή 239.000 με 14" έγχρωμη SVGA οθόνη.

Η προσφορά ισχύει, όσο υπάρχει stock μηχανημάτων.
Θα τηρηθεί αυστηρή σειρά προτεραιότητας.

ΔΩΡΕΑΝ SOFTWARE

- Windows 3.0
- Microsoft Excel
- Amstrad Manager (word processing, spreadsheet, πρόγραμμα οργάνωσης γραφείου)
- MS DOS 3.3



ΤΕΧΝΙΚΑ ΧΑΡΑΚΤΗΡΙΣΤΙΚΑ

- 80386SX/20MHz
- 4MB RAM (επεκτ. έως 16MB on board)
- HD 80MB
- Floppy 3.5" 1.44MB
- Οθόνη έγχρωμη SUPER VGA 14" υψηλής ανάλυσης 1024 x 768 (PC14M39)
- ή έγχρωμη VGA 10" 0.26 dot pitch τεχνολογίας TRINITRON με χαμηλή ακτινοβολία
- 64KB cache RAM • Mouse

Amstrad

ΠΟΛΥΤΕΧΝΕΙΟΥ 12, ΑΘΗΝΑ 104 33, ΤΗΛ.: 5230.742-3, FAX: 5228.054
ΘΕΣ/ΝΙΚΗ: Σ.Π.Β.Ε., ΤΣΙΜΙΣΚΗ 3, ΤΗΛ.: 031-251.184-5-6-7
ΑΘΗΝΑ: MICROPOLIS, ΣΤΟΥΡΝΑΡΗ 49, ΤΗΛ.: 3641.911, 3641.188
ΠΕΙΡΑΙΑΣ: ΜΠΟΥΜΠΟΥΛΙΝΑΣ 34, ΤΗΛ.: 4297.176
ΚΗΦΙΣΙΑ: ΠΑΠΑΔΙΑΜΑΝΤΗ 10, ΤΗΛ.: 8085.858

ΚΑΙ ΣΕ ΟΛΟΥΣ ΤΟΥΣ DEALERS ΤΗΣ AMSTRAD

O

Mega PC δεν είναι τίποτα άλλο από ένα PC7386SX, που χάρη σε μια ειδική κάρτα μπορεί να δεχτεί cartridges του Mega Drive της Sega. Όσον αφορά την εξωτερική εμφάνιση, είναι ένα από τα κομψότερα PCs που έχουμε δει, ενώ η έξυπνη σχεδίαση επιτρέπει απρόσκοπτη λειτουργία, τόσο ως Mega Drive όσο και ως PC.

Η δομή του είναι η τυπική ενός PC: κεντρική μονάδα, οθόνη, πληκτρολόγιο. Το κουτί της κεντρικής μονάδας είναι τύπου desktop και καταλαμβάνει πολύ μικρό χώρο. Στο αριστερό μέρος του βρίσκεται η υποδοχή των cartridges του Mega Drive, τα θύσματα για τα δύο control pads, το reset button και το ποτενσιόμετρο ρύθμισης του ήχου. Στο δεξί μέρος, η υποδοχή του drive και το ρυθμιστικό του ήχου του PC. Το mode (Mega Drive ή PC) καθορίζεται από ένα συρταρωτό panel στο μπροστινό μέρος της κεντρικής μονάδας. Αν το panel είναι στα αριστερά, καλύπτοντας την υποδοχή του cartridge, το σύστημα είναι

AMSTRAD MEGA PC

ΔΥΟ ΣΕ ΕΝΑ



Το δίλημμα "υπολογιστής ή παιχνιδιομηχανή" έπαυε να υφίσταται εδώ και λίγο καιρό. Η Amstrad βγάζει τους υπογίφριους αγοραστές από το αδιέξοδο, με την κυκλοφορία του Mega PC που συνδυάζει έναν ισχυρό business υπολογιστή με το πασίγνωστο Mega Drive της Sega.

• του Η. Μανεισιώτη

σε PC mode. Όταν το panel βρίσκεται δεξιά, καλύπτοντας την υποδοχή του drive, το σύστημα λειτουργεί ως Mega Drive. Το εκπληκτικό είναι ότι, αν αλλάξουμε το mode, ενώ ο Amstrad λειτουργεί ως PC, το πρόγραμμα με το οποίο εργαζόμαστε εκείνη τη στιγμή θα συνεχίσει να τρέχει, χωρίς φυσικά να μπορούμε να δούμε εικόνα.

Ο Amstrad, ως PC, στηρίζεται στον επεξεργαστή 386SX, με συχνότητα λειτουργίας 25 MHz, γεγονός που σε συνάρτηση με την ύπαρξη θέσης για μαθηματικό συνεπεξεργαστή τον κάνει κατάλληλο για σοβαρή εργασία. Ο επεξεργαστής όπως και οι ελεγκτές οθόνης, οδηγού δισκέτας και σκληρού δίσκου, βρίσκονται σε μια motherboard μικρών διαστάσεων, που ακολουθεί τη φιλοσοφία all in one.

Η κεντρική μνήμη (RAM) ανέρχεται σε 1MByte και υλοποιείται με 4 SIMMs των 256 KB με χρόνο απόκρισης 70ns. Αλλάζοντας τον τύπο των SIMMs στις τέσσερις βάσεις που υπάρχουν γι' αυτό το σκοπό, μπορούμε να έχουμε μέχρι 16MBytes.

Το σύστημα διαθέτει οδηγό δισκέτας 3.5 ιντσών χωρητικότητας 1.44MBytes και σκληρό δίσκο χωρητι-

κότητας 40MBytes. Λόγω των μικρών διαστάσεων της κεντρικής μονάδας δε μπορεί να συνδεθεί δεύτερο δίσκο ή δεύτερος σκληρός δίσκος. Ο ελεγκτής οθόνης στηρίζεται στο 90C11 της Western Digital, ενώ η μνήμη οθόνης ανέρχεται σε 256KBytes. Με αυτή τη μνήμη μπορούμε να έχουμε 256 χρώματα σε ανάλυση 320x200.

Η ανάλυση 320x200 είναι αυτή που χρησιμοποιούν όλα σχεδόν τα παιχνίδια, ενώ η εμφάνιση του Links 386 Pro που απαιτεί ανάλυση 640x480 με 256 χρώματα έθεσε νέα standards. Υπάρχει η δυνατότητα πρόσθεσης επιπλέον 256KBytes, ώστε να απεικονίζονται 256 χρώματα και σε υψηλότερη ανάλυση (640x480). Οι δύο δισκέτες με οδηγούς οθόνης εγινώνται τη χωρίς προβλήματα εργασία με τα γνωστότερα προγράμματα (Windows, AutoCAD, Lotus 1-2-3, Ventura Publisher κ.ά.). Μπορούμε, αν θέλουμε να προσθέσουμε άλλη κάρτα οθόνης αφού απενεργοποιήσουμε την παρούσα μέσω ενός ειδικού, γι' αυτό το σκοπό jumper. Το υποσύστημα εικόνας συμπληρώνεται με μια έγχρωμη Super VGA οθόνη 14 ιντσών με ενσωματωμένα ηχεία, χάρη στα οποία έχουμε τη δυνατότητα να απολαύσουμε το stereo ήχο του Mega Drive ή των παιχνιδιών του PC. Φυσικά τώρα θα μου πείτε ότι κανένα PC δεν θγάζει stereo ήχο χωρίς κάρτα. Ο Amstrad, όμως, δεν είναι ένας κοινός συμβατός και αυτό θα φανεί στη συνέχεια.

Η εμφάνιση του συστήματος στα γραφεία του περιοδικού προκάλεσε - όχι αναίτια - φοβερή εντύπωση, ενώ φανατικοί χρήστες PC - όπως ο αρχισυντάκτης του PC Master - δεν μπορούσαν να εξηγήσουν την αρμονική συνύπαρξη του 68000 του Mega Drive με τον 386SX. Η απάντηση δόθηκε με την αφαίρεση του καλύμματος της κεντρικής μονάδας και την αποκάλυψη του εσωτερικού του Mega PC. Το Mega Drive είναι μια κάρτα που καταλαμβάνει μία από τις δύο υποδοχές 16bit στο bus επεκτάσεων του συστήματος! Η κάρτα ενσωματώνει επίσης ένα ψηφιακό FM sound synthesizer συμβατό με AdLib που προσθέτει άλλη διάσταση στα παιχνίδια του PC.

Ο ήχος, όπως είπαμε, ακούγεται από τα δύο ηχεία της οθόνης, ενώ όποιος δεν θέλει να ενοχλήσει τους γύρω του μπορεί να συνδέσει headphones στην υποδοχή που βρίσκεται στο πίσω μέρος της κεντρικής μονάδας. Το σύστημα επικοινωνεί με τον έξω κόσμο μέσω δύο σειριακών θυρών (D-9) και μίας παράλληλης (D-25), ενώ φυσικά υπάρχει και θύρα για τη σύνδεση του αναλογικού joystick που δίνεται μαζί με το Mega PC. Πληκτρολόγιο και mouse συνδέονται με βύσματα PS/2 σε θύρες στο κάτω μέρος της κεντρικής μονάδας, ενώ το control pad που υπάρχει στο πακέτο συνδέεται σε μια από τις δύο υποδοχές που υπάρχουν γι' αυτό το σκοπό.

Το σύστημα ήρθε με εγκαταστημένο το MS-DOS 5 και το Counterpoint, το περιβάλλον γραφικής επικοι-



ωνίας που υπήρχε και στο PC7386SX και βοηθά τον αρχάριο χρήστη να χρησιμοποιήσει τον υπολογιστή χωρίς να έρθει σε επαφή με το "εχθρικό" MS-DOS. Ο υπολογιστής συνοδεύεται επίσης από εγχειρίδια λειτουργίας και αναλυτικό manual του DOS.


Το εσωτερικό του Amstrad. Διακρίνεται η κάρτα του Mega Drive σε μια από τις υποδοχές του bus επεκτάσεων.

ΕΠΙΛΟΓΟΣ

Το Mega PC της Amstrad είναι ένα ξεχωριστό σύστημα από όλες τις απόψεις. Η ύπαρξη του Mega Drive εγγυάται ατέλειωτες ώρες διασκέδασης, ενώ οι σοβαροί χρήστες θα ασχοληθούν με το έτερον ήμισυ του μηχανήματος. Μια έξυπνη κίνηση από την Amstrad που στοχεύει ολοφάνερα σε άλλο ένα best-seller.

Περισσότερες πληροφορίες για το Mega PC μπορείτε να πάρετε από την AmstradHellas, Πολυτεχνείου 12, τηλ.: 5230742-3-4.

Η πίσω όψη με τις θύρες εισόδων-εξόδων. Η είσοδος για το joystick και για τα headphones βρίσκεται στην κάρτα του Mega Drive.



Πριν από μερικές μέρες, ένα δημοσίευμα ξένης εφημερίδας παρουσιάστηκε με έντονους τίτλους στις ελληνικές εφημερίδες, ενώ δεν έλειψε και από την τηλεόραση. Για να θυμηθούμε όλοι περί τίνος πρόκειται, ιδού η σύνοψη των δημοσιευμάτων: Ένας δεκατετράχρονος Άγγλος πέθανε μετά από μια επιληπτική κρίση η οποία, σύμφωνα πάντα με τα δημοσιεύματα, προξενήθηκε από την ενασχόλησή του με το γνωστό παιχνίδι της NINTENDO, Super Mario Bros. Στη συνέχεια, η μητέρα του άτυχου νεαρού δήλωνε κατηγορηματικά πως, ούτε λίγο ούτε πολύ, η NINTENDO ευθύνεται για το θάνατο του παιδιού της.

Η όλη ιστορία παρουσιάστηκε με πηχαιούς τίτλους που ανακάλυπταν την "επιληψία των βιντεοπαιχνιδιών" και πώς "η NINTENDO σκοτώνει με τα παιχνίδια της". Η απο-

γρήγορες εναλλαγές πολλών χρωμάτων. Ως γνωστόν, τα περισσότερα ηλεκτρονικά παιχνίδια χαρακτηρίζονται από ταχύτητα κίνησης των εικόνων τους και από διάφορες εναλλαγές φωτός - σκότους (π.χ. εκρήξεις). Η πάθηση αυτή της φωτοευαισθησίας δεν προκαλείται από τα παιχνίδια, καθώς πρόκειται για πάθηση που σχετίζεται με τη φυσιολογία των ματιών, αλλά βεβαίως οι ήδη πάσχοντες από αυτήν πρέπει να αποφεύγουν τις συνθήκες εκείνες που θα προκαλούσαν μια κρίση του τύπου της επιληψίας. Τα φωτοευαίσθητα άτομα, εφόσον όπως είπαμε υπάρχουν οι προαναφερθείσες συνθήκες, παρουσιάζουν "μεταγωγή" του οπτικού αυτού ερεθίσματος σε άλλο σύμπτωμα, διεγείροντας έτσι τμήματα του εγκεφάλου τα οποία, στη συνέχεια, προκαλούν ανεξέλεγκτες μϊκές συσπάσεις (σπασμούς). Στην όλη κατάσταση συντελεί η ενασχόληση των πασχόντων επί μακρό χρονικό διάστημα και υπό συνθήκες

VIDEO GAMES

ΤΑ ΣΥΝ ΚΑΙ ΤΑ ΠΛΗΝ

Πόσο κατάλληλα για την ανάπτυξη της προσωπικότητας του παιδιού είναι τα σημερινά video games; Προσθέτουν κάτι θετικό στον γυχισμό του ή όχι; Είναι μήπως επικίνδυνα για την υγεία σας; Αυτό το άρθρο διαβάστε το μαζί με τους γονείς σας.

• ΤΟΥ Θ. ΔΕΒΕΛΕΓΚΑ

κάλυψη της υπόθεσης έγινε αρχικά από την αγγλική εφημερίδα "Sun", η οποία φημίζεται για τη σκανδαλοθηρία της και τους τεράστιους τίτλους με τους οποίους παρουσιάζει τις ειδήσεις, προφανώς για λόγους αύξησης της κυκλοφορίας της. Δυστυχώς, τον τρόπο παρουσίασης της "Sun" υιοθέτησαν οι περισσότερες ελληνικές εφημερίδες, με αποτέλεσμα να μην μπορεί να εξαχθεί κάποιο συμπέρασμα.

Η ΑΠΟΨΗ ΤΩΝ ΓΙΑΤΡΩΝ

Επειδή πουθενά σε αυτά τα δημοσιεύματα δεν υπήρξε η επιστημονική άποψη και ενημέρωση, επικοινωνήσα με το δόκτορα Χειρουργό Οφθαλμίατρο Ζήση Μπισογιάννη, τ. Διευθυντή της Οφθαλμολογικής Κλινικής του ΝΙΜΤΣ και διακεκριμένο μέλος αμερικανικών ιατρικών κέντρων. Η συζήτησή μας κάλυψε το συγκεκριμένο περιστατικό, καθώς και γενικότερα το θέμα της συμπεριφοράς των χρηστών ηλεκτρονικών υπολογιστών και των προστατευτικών μέτρων που πρέπει να λαμβάνουν. Σύμφωνα λοιπόν με το δόκτορα, ο νεαρός Άγγλος έπασχε από φωτοευαισθησία, μια πάθηση της όρασης. Πρόκειται για ειδική ευαισθησία στην αντίληψη των χρωμάτων και της έντασης του φωτισμού, η οποία όμως είναι πολύ σπάνια. Οι πάσχοντες από φωτοευαισθησία ενοχλούνται από τις έντονες εναλλαγές φωτός και σκότους, καθώς και από τις

ελλιπούς φωτισμού. Ανεξάρτητα από την πάθηση της φωτοευαισθησίας, άτομα υγιή μπορεί να παρουσιάσουν ενοχλήσεις άλλου τύπου όταν απασχολούνται με τα ηλεκτρονικά παιχνίδια υπό κακές συνθήκες.

Ο δόκτωρ Μπισογιάννης επισήμανε αυτό που όλοι οι γονείς έχουν λίγο ως πολύ παρατηρήσει, δηλαδή ότι η ενασχόληση των παιδιών με τα ηλεκτρονικά παιχνίδια, όταν αυτό γίνεται αποκλειστικά και επί πολλές ώρες κάθε φορά, συντελεί σε χαμηλή απόδοση στα μαθήματα και σε διανοητική στασιμότητα. Αυτό συμβαίνει διότι, πέρα από το ότι το παιδί αμελεί τα μαθήματα και τις κοινωνικές του επαφές, κουράζει τον εγκέφαλό του χρησιμοποιώντας μόνιμα την ίδια εγκεφαλική λειτουργία (προσήλωση στην οθόνη, επαναλαμβανόμενες κινήσεις με τα χέρια). Παράλληλα, τα μάτια κουράζονται από τον έντονο φωτισμό της οθόνης και τη συνεχή παρατήρησή της. Αν και τα αντανακλαστικά αναπτύσσονται από την ανάγκη για γρήγορες αντιδράσεις κατά τη διάρκεια του παιχνιδιού, ουσιαστικά πρόκειται για απλή εκγύμναση στις συγκεκριμένες κινήσεις. Επιπλέον, σε ακραίες περιπτώσεις, όπου η απόσταση από την οθόνη είναι πολύ μικρή και η κίνηση που διαδραματίζεται επί αυτής είναι γρήγορη, τα μάτια αναγκάζονται να εκτελούν τρεμουλιαστές κινήσεις, ενώ προσπαθούν να εντοπίσουν το κέντρο της οπτικής πληροφορίας και να συντονιστούν με αυτό. Ακολουθούν μερι-

κές συμβουλές που δίνει ο δόκτωρ Μπισσιγιάννης σε όσους χρησιμοποιούν ηλεκτρονικό υπολογιστή ή κάποια παιχνιδιομηχανή.

- Η ενασχόληση των παιδιών με τα ηλεκτρονικά παιχνίδια να μη συμβαίνει σε βάρος άλλων ασχολιών (μαθήματα, παιχνίδι έξω με φίλους, χόμπι).

- Τήρηση σωστών αποστάσεων από την οθόνη και επαρκής φωτισμός. Δεν πρέπει ο μοναδικός φωτισμός να προέρχεται από την οθόνη, αλλά ο χώρος να φωτίζεται. Όσοι έχουν μυωπία δεν κινδυνεύουν από αύξηση της, εφόσον φορούν τα γυαλιά ή τους φακούς τους, που διορθώνουν την όραση. Ο βαθμός της μυωπίας ενός ατόμου εξαρτάται μόνο από τη φυσιολογία των ματιών του.

- Είναι καλό να αποφεύγεται η ενασχόληση με τους υπολογιστές και τις παιχνιδιομηχανές για πολλή ώρα. Πρέπει να γίνονται συχνά διαλείμματα, αλλά και κατά την ενασχόληση να ξεκουράζουμε τακτικά τα μάτια, στρέφοντας το βλέμμα μας πέρα από την οθόνη.

- Όσοι έχουν ευαίσθητα μάτια που τσούζουν και δακρύζουν εύκολα, πρέπει να προσέχουν περισσότερο, ενώ επιπλέον προστασία μπορεί κανείς να αναζητήσει στα ειδικά γυαλιά με φίλτρα, ή και στα φίλτρα των οθονών, τα οποία απορροφούν μεγάλο μέρος της εκπνευόμενης από τις οθόνες ακτινοβολίας.

Η ΑΠΩΣΗ ΤΩΝ ΕΤΑΙΡΙΩΝ

Στην Ελλάδα, σχεδόν το σύνολο των κατόχων παιχνιδιομηχανών (games consoles) διαθέτει προϊόντα που έχουν κατασκευαστεί από τη SEGA ή τη NINTENDO. Το κοινό στο οποίο απευθύνονται οι δύο αυτές εταιρίες αγγίζει στην Ελλάδα τα 850.000 άτομα, κυρίως παιδιά και εφήβους αλλά και τις οικογένειές τους. Και οι δύο εταιρίες είναι κολλοσοί στο είδος τους και επί σειρά ετών κατασκευάζουν όλο και πιο βελτιωμένα μοντέλα. Τα δελτία

Ξένου Τύπου αναφέρουν πως οι δύο ιαπωνικές εταιρίες αποφάσισαν να συνοδεύουν τα προϊόντα τους με ενημερωτικά έντυπα, μετά το μεγάλο θόρυβο που δημιουργήθηκε γύρω από τα βιντεοπαιχνίδια. Τα έντυπα αυτά παρουσιάζουν την πραγματικότητα ως έχει, ότι δηλαδή δημιουργήθηκε ένα θέμα με τεράστιο όγκο από ένα μεμονωμένο περιστατικό και ενημερώνουν και συμβουλευούν τους γονείς.

Επικοινωνήσα με τις εταιρίες που αντιπροσωπεύουν στην Ελλάδα τη SEGA και τη NINTENDO, για να τους δοθεί η ευκαιρία να παρουσιάσουν τη δική τους θέση, να διευκρινιστούν ορισμένα θέματα και για να βγάλετε κι εσείς τα συμπεράσματά σας.

ΚΑΘΗΜΕΡΙΝΕΣ ΙΣΤΟΡΙΕΣ

Οι κουρτίνες είναι κλειστές και το δωμάτιο θεοσκότεινο. Μια χρυσαφιά λάμψη γεμίζει την οθόνη της τηλεόρασης. Καθιστός σταυροπόδι στο πάτωμα ο μικρός Ανδρέας μοιάζει υπό το τεχνητό φως περισσότερο με φάντασμα παρά μ' ένα υγιές οκτάχρονο αγόρι. Καθώς κοιτάζει την οθόνη, μόνο τα χέρια του κινούνται νευρικά, κρατώντας ένα χειριστήριο με μοχλό και κουμπιά. Πού και πού, μια κραυγή ανεβαίνει στα χείλη του. Βρίσκεται σε αυτή τη στάση εδώ και τρεις ώρες, με κλεισμένα σφικτά τα δόντια και το βλέμμα καρφωμένο στην οθόνη. Τα πόδια του έχουν μουδιάσει και η μέση του αρχίζει να πονάει. Εξω, πίσω από τις κλειστές κουρτίνες, ένα ηλιόλουστο Σαββατιάτικο απόγευμα σθηνει γοργά. Όμως, ο Ανδρέας είναι χαρούμενος. Έχει εξαφανίσει με την κίνηση ενός δακτύλου μυριάδες φαντασμάτων και δράκων. Έχει βρει και τα επτά πετράδια του Κρόνου και έχει σώσει μόνος του την πριγκίπισσα Αζόρια. Ο Ανδρέας είναι τώρα ένας Ιππότης του Αστρου Πρώτης Τάξης. Στο διπλανό δωμάτιο, το φαγητό είναι έτοιμο και η μητέρα τον καλεί, αλλά

Η ΘΕΣΗ ΤΗΣ ΑΝΤΙΠΡΟΣΩΠΙΑΣ ΤΗΣ SEGA

Τη SEGA αντιπροσωπεύει στη χώρα μας η ZITA TOYS. Μίλησα με τον εκπρόσωπό της, τον κύριο Κωνσταντίνο Γεωργόπουλο. Όπως μου ανέφερε, δεν γνωρίζει ακόμη για την κίνηση της μητρικής εταιρίας να συνοδεύει με ενημερωτικά έντυπα τα προϊόντα της. Για την ώρα, τα μηχανήματα της SEGA που εισάγονται στην Ελλάδα δεν συνοδεύονται από τέτοια έντυπα, αλλά φυσικά αυτό θα συμβεί μόλις δοθεί τέτοια οδηγία από τη μητρική εταιρία.

Ο κύριος Γεωργόπουλος ήταν πλήρως ενημερωμένος για το θέμα που ανέκυψε και χαρακτήρισε άδικη τη μεταχείριση των δύο ιαπωνικών εταιριών από τον ξένο και ελληνικό Τύπο. Ανέφερε μάλιστα πως στην Αγγλία, όπου και "γεννήθηκε" η όλη υπόθεση, οι εφημερίδες που δημοσίευσαν την είδηση με παραπλανητικό τίτλο κλήθηκαν να ανασκευάσουν και να δημοσιεύσουν τις θέσεις της Βρετανικής Εταιρίας Επιληψίας που ενημέρωνε με επιστημονικό πλέον τρόπο τον κόσμο. Σύμφωνα με αυτές τις θέσεις, ένα 5% των ατόμων με επιληψία είναι πιθανό να εμφανίσουν κρίσεις λόγω φωτοευαισθησίας. Αυτά όμως τα άτομα,

όχι μόνο δεν πρέπει να υπεραπασχολούνται με υπολογιστές και βιντεοπαιχνίδια, αλλά επιπλέον τους απαγορεύεται η παρακολούθηση της τηλεόρασης (το γνωστό zapping επιδεινώνει τα πράγματα ακόμη περισσότερο) και η έκθεση σε strobo lights (υπάρχουν τέτοια φώτα στις ντισκοτέκ).

Ετσι, συμπλήρωσε ο κύριος Γεωργόπουλος, δημιουργήθηκε ένα τεράστιο θέμα και μάλιστα στην εμπορικά ευαίσθητη εποχή των Χριστουγέννων, τη στιγμή που στα μηχανήματα της SEGA αλλά και της NINTENDO γίνεται εξονυχιστικός έλεγχος και πληρούν τις αυστηρές προδιαγραφές ασφαλείας που απαιτούνται από την ΕΟΚ. Παράλληλα, ο κύριος Γεωργόπουλος δήλωσε πως με τα ανεξέλεγκτα δημοσιεύματα πλήττονται άμεσα τα συμφέροντα της εταιρίας που αντιπροσωπεύει, διότι ακόμη και στην περίπτωση που οι εφημερίδες και η τηλεόραση παρουσιάζουν τα γεγονότα όπως πραγματικά έχουν, ο θόρυβος που έχει δημιουργηθεί δεν μπορεί εύκολα να καταλαγιάσει. Τέλος, επιφυλάχτηκε να ενημερώσει το άμεσα ενδιαφερόμενο κοινό διά του Τύπου πολύ σύντομα.

ο μικρός δεν ακούει τίποτε. Πρέπει απλά να συνεχίσει...

Αν είστε ο πατέρας ή η μητέρα ενός μέσου ελληνόπουλου που μεγαλώνει μέσα στη δεκαετία του '90, τότε η σκηνή που περιγράψαμε δεν είναι κάτι που το συναντάτε για πρώτη φορά. Χωρίς δισταγμό αγοράσατε κάποιο πολυπόθητο video console τα περασμένα Χριστούγεννα, υποθέτοντας πως τα παιδιά σας θα το είχαν βαρεθεί σ' ένα μήνα. Ομως, καθώς τα παρακολουθείτε να οδηγούν μανιασμένους γορίλες μέσα από φλεγόμενες βάτους επί μέρες και βδομάδες, μόλις αντιληφθήκατε πως χρειάζεστε μεταφραστική στο μεσημεριανό τραπέζι για να κατανοήσετε φράσεις όπως "αν φας το αόρατο μανιτάρι, θα 'χεις bonus μια ζωή", κάποιος αόρατος και απροσδιόριστος φόβος άρχισε να σας κυριεύει: "Μήπως τα παιδιά μου μετατρέπονται σε 'λαχανικά' από ένα ηλεκτρονικό μαραφέτι;". Δεν είστε ο μόνος. Δεκάδες χιλιάδες φορητές και μη παιχνιδιομηχανές έχουν πουληθεί τα τελευταία δύο χρόνια. Ισάριθμοι πιστωτικάδες κάνουν χρήση του οικιακού τους υπολογιστή μόνο για παιχνίδια. Προσθέστε και το γεγονός πως κάθε γειτονιά έχει το δικό της χώρο με ηλεκτρονικά παιχνίδια και θα δείτε πόσο κοντά σε αυτήν την ηλεκτρονική νιρβάνα βρίσκεται το παιδί σας.

ΟΔΗΓΟΣ ΣΥΜΠΕΡΙΦΟΡΑΣ

Πολλοί πιστεύουν ότι αυτού του είδους η ενασχόληση μεταλλάσσει την ανάπτυξη της κοινωνικότητας του παιδιού, το οδηγεί σε μονομανή συμπεριφορά και καλλιεργεί την επιθετικότητά του. Η αλήθεια είναι πως ο τρόπος με τον οποίο τα video games επηρεάζουν τον παιδικό ψυχισμό δεν είναι και τόσο απόλυτος. Υπάρχουν πολλά θετικά στοιχεία που μπορούν να αντληθούν από τα video games, με λίγη βοήθεια και επιμέλεια από τους γονείς, ώστε να αποφευχθούν οι κίνδυνοι. Παιδοψυχολόγοι στην Αμερική συμφωνούν πως μερικά από τα παιχνίδια αυτά παρέχουν εξαιρετικό περιβάλλον για λύση προβλημάτων αντίληψης του χώρου και της κίνησης.

Σε παιχνίδια όπου απαιτείται η συλλογή και η χρήση αντικειμένων - εργαλείων, το παιδί μαθαίνει να αναγνωρίζει τη χρήση και τα χαρακτηριστικά του καθενός και να λαμβάνει τις κατάλληλες αποφάσεις. Κάποιοι θ' αναρωτηθούν εάν το να γνωρίζει ο νεαρός παίκτης αν θα χρησιμοποιήσει τσεκούρι ή μπαζούκα για να εξοντώσει τον κακό βασιλιά βάτραχο έχει κάποια εφαρμογή στην πραγματικότητα. Η απάντηση των παιδοψυχολόγων είναι καταφατική. Ένας από τους πρώτους κανόνες που διέπουν τη λύση προβλημάτων σε καταστάσεις είναι το να αναρωτηθείς κατά πόσο αυτή η κατάσταση μοιάζει με κάτι που γνωρίζεις ήδη. Στα περισσότερα από αυτά τα βιντεοπαιχνίδια, κάθε επίπεδο του παιχνιδιού όχι μόνο προσφέρει καταστάσεις που χρειάζονται νέες τεχνικές παιξίματος, αλλά επίσης ζητάει από το χρήστη να χρησιμοποιήσει ήδη αποκτηθείσα γνώση. Ένας άλλος κανόνας για την επίλυση προβλημάτων είναι η αναζήτηση συνδυασμών. Από τη στιγμή που το παιδί αρχίσει να ασχολείται με μερικά από τα πιο προχωρημένα παιχνίδια στρατηγικής τύπου "σκά-

κι", μαθαίνει να αναγνωρίζει και να κατανοεί τη λογική των κινήσεων του υπολογιστή, να προβλέπει τη μελλοντική στρατηγική και να την αντιμετωπίζει. Το ερώτημα που τίθεται είναι πώς θα καθοδηγήσει ο γονέας το παιδί προς εκείνα ακριβώς τα παιχνίδια που διεγείρουν και αναπτύσσουν την παιδική σκέψη. Μία οδός είναι ο γονέας να γίνει ο ίδιος ικανός παίκτης και να συμμετέχει ενεργά στην επιλογή των παιχνιδιών. Αυτή η κίνηση αποδίδει με δύο τρόπους: Πρώτον, έτσι είστε σίγουροι πως το παιδί σας δεν ξοδεύει όλο του το χρόνο σε παιχνίδια με αποκλειστικό σκοπό την αποφυγή εμποδίων, το τρέξιμο και τους πυροβολισμούς. Δεύτερον, τα επιλεγμένα παιχνίδια βοηθούν την οικογένεια να συμμετάσχει σε κάτι που ενδιαφέρει τα παιδιά. Καθώς οι παιχνιδιομηχανές είναι ένα πιο ενεργό μέσο απ' ό,τι η τηλεόραση, η συμμετοχή της οικογένειας σ' ένα παιχνίδι προσφέρει περισσότερη χαρά από το να παρατηρεί απλά την οθόνη της τηλεόρασης. Τα ίδια τα παιδιά αρέσκονται στο να παίζουν παιχνίδια όπου χρειάζονται να συλλέξουν στοιχεία για να οδηγηθούν σε μυστικά δωμάτια και κρυμμένα επίπεδα. Πολλά βιβλία οδηγίων σκοπίμως δεν αναφέρουν συγκεκριμένες πληροφορίες, ώστε τα παιδιά να αναγκαστούν να τις ανακαλύψουν μόνοι τους. Παιχνίδια τύπου Dungeons and Dragons (Κατακόμβες και Δράκοι) αναπτύσσουν και προκαλούν διεύρυνση του παιδικού ψυχισμού. Από την άλλη όμως πλευρά, παιχνίδια τέτοιου τύπου μεταφέρουν το νεαρό παίκτη σ' έναν πληρέστερα διαμορφωμένο και ολοκληρωμένο κόσμο φαντασίας απ' ό,τι τα τυπικά "τρέξε και χτύπα" παιχνίδια. Πολλοί γονείς φοβούνται πως, αν τα παιδιά τους παίζουν μόνοι τους, θα καταντήσουν όπως ο μικρός Ανδρέας στο παράδειγμά μας: Μοναχικά και απομακρυσμένα, χάνοντας σημαντικές ευκαιρίες να αναπτύξουν την κοινωνικότητά τους.

Πρέπει να διαχωρίσουμε τα παιχνίδια σε αυτά που παίζονται μέσα στο σπίτι και σ' εκείνα που παίζονται έξω απ' αυτό. Συνήθως, τα παιδιά πηγαίνουν στα ηλεκτρονικά της γειτονιάς τους σε ομάδες. Δανείζονται δεκάρικα το ένα από το άλλο, ενθαρρύνουν το ένα το άλλο και συναγωνίζονται ποιο θα κάνει το υψηλότερο σκορ. Έτσι το στοιχείο της κοινωνικότητας υπάρχει και αναπτύσσεται. Στο σπίτι είναι πολύ εύκολο - και γίνεται συνήθως - να κλειστούν στο δωμάτιό τους και να παίζουν επί ώρες. Όταν συνδυάσουμε την αθροιστική επιρροή των video games, των computers, των προσωπικών stereo και της τηλεόρασης, το παιδί γνωρίζει μια μη πλήρη μορφή συναγωνισμού, η οποία δεν περιλαμβάνει συμμετοχή άλλων ανθρώπων όντων. Αυτό ακριβώς είναι και το πρόβλημα. Αν ένα παιδί μπορεί να προχωρήσει τέσσερα νέα επίπεδα στο αγαπημένο του παιχνίδι στον ίδιο χρόνο που χρειάζεται για να οργανώσει μια μικρή εκδρομή με τους φίλους του, γιατί να προτιμήσει τη δεύτερη επιλογή; Τέτοια προβλήματα μπορούν να λυθούν, εάν ο γονέας επιλέξει παιχνίδια που απαιτούν τη συμμετοχή και δεύτερου παίκτη. Ο γονέας έτσι μπορεί ο ίδιος να συμμετέχει και να ενθαρρύνει το παιδί να προσκαλέσει και φίλους του.

Πρόσφατα, μια μεγάλη ιαπωνική εταιρία ηλεκτρονικών παιχνιδιών εξέδωσε έναν οδηγό για... καταπονημένους γονείς. Το φυλλάδιο συνιστά στους γονείς να μην επιτρέπουν στα παιδιά τους καθημερινά περισσότερη από μια ώρα ενασχόλησης με video games.

Συνεχίζοντας, αναφέρει ότι, εάν το παιδί αντιδράσει σ' αυτόν τον περιορισμό, ο γονέας μπορεί ν' αντιτείνει πως ελαττωμένο χρονικά παιχνίδι αφήνει τους παίκτες ξεκούραστους και βελτιώνει τα σκορ τους. Ανάμεσα στις υπόλοιπες συμβουλές του φυλλαδίου υπάρχει και μία συμβουλή για ενασχόληση με video games μόνο εφόσον τα μαθήματα του σχολείου έχουν γραφεί και διαβαστεί από τα παιδιά. Ένα αρνητικό στοιχείο πολλών video games είναι η άνιση αντιμετώπιση των δύο φύλων. Ως επί το πλείστον, τα παιχνίδια θεωρούν ότι απευθύνονται σε αγόρια, γι' αυτό και οι ήρωες των παιχνιδιών είναι κατά 80% αρσενικού φύλου. Επίσης, αν συνυπάρχουν αρσενικοί και

θηλυκοί χαρακτήρες στο ίδιο παιχνίδι, οι δεύτεροι είναι κατά κανόνα πιο αδύναμοι, με μειωμένες δυνατότητες. Αυτός ο "σεξισμός" δημιουργεί υποσυνείδητα στο παιδί την εντύπωση ότι και στην πραγματικότητα οι γυναίκες είναι αδύναμες και άνισες με τους άνδρες. Σ' αυτό το σημείο, ως γονείς που είστε, επιλέγετε μαζί με το παιδί σας τα παιχνίδια, αναζητάτε θετικό τρόπο παιχνιδιού, ενθαρρύνετε το συλλογικό παιχνίδι, συζητάτε το περιεχόμενο του video game και διαμορφώνετε εσείς τη διάρκεια του παιχνιδιού.

Τι απομένει; Σε κάποιο σημείο θα πρέπει να οδηγήσετε τα παιδιά σας και έξω από το σπίτι, για να παίξουν με τους φίλους τους. Ο κόσμος τους δεν πρέπει να περιορίζεται από μια άψυχη παιχνιδομηχανή. Τελικά, μήπως τα video games εισβάλλουν στο σπίτι σας και ληστεύουν το μυαλό και την υγεία των παιδιών σας; Μάλλον όχι. Αρκεί να φυλάτε σωστά την είσοδο.

Η ΘΕΣΗ ΤΗΣ ΑΝΤΙΠΡΟΣΩΠΙΑΣ ΤΗΣ NINTENDO

Τη NINTENDO αντιπροσωπεύει στην Ελλάδα η ITOCHU Hellas.

Συναντήθηκα με τον κύριο Δημήτριο Παυλή, Product Manager της εταιρίας. Ο κύριος Παυλής έχει πρόσφατα ταξιδέψει στις Ηνωμένες Πολιτείες και την Ιαπωνία και γνωρίζει από πρώτο χέρι τον τρόπο με τον οποίο παρουσιάστηκαν τα γεγονότα στις δύο αυτές χώρες.

Το αμερικανικό τηλεοπτικό κανάλι CNN εξέτασε το όλο θέμα κάτω από ένα πολύ αντικειμενικό πρίσμα, σε μια συζήτηση με καλεσμένους γιατρούς και εκπροσώπους εταιριών που κατασκευάζουν παιχνιδομηχανές. Οι θέσεις των Αμερικανών γιατρών δεν διαφοροποιούνται από αυτές των Ευρωπαίων συναδέλφων τους και η επίσημη θέση της ITOCHU Hellas είναι εκείνη ακριβώς που πηγάζει από τη θέση του επιστημονικού κόσμου, ότι δηλαδή στη συγκεκριμένη περίπτωση "κατασκευάστηκε" ένα πρόβλημα από ένα μεμονωμένο περιστατικό. Μια από τις αρχικές σκέψεις της αντιπροσωπίας ήταν να καλέσει επιστήμονες από την Αμερική και να οργανώσει μια "εφ' όλης της ύλης" συνέντευξη Τύπου με θέμα τα γεγονότα αυτά, που συνεχίζουν να τροφοδοτούν τους τίτλους των εφημερίδων. Όπως δήλωσε ο κύριος Παυλής, αυτό θα συμβεί μόλις τακτοποιηθούν κάποιες τεχνικές λεπτομέρειες.

Σχετικά με το ίδιο θέμα, δηλαδή τον τρόπο με τον οποίο αντιμετωπίστηκε το συγκεκριμένο αγγλικό περιστατικό από τον ελληνικό Τύπο, ο κύριος Παυλής δήλωσε πως του θυμίζει το "χαλασμένο τηλέφωνο", το παιδικό δηλαδή παιχνίδι κατά το οποίο μια αρχική είδηση αλλοιώνεται μέσα από "ψιθύρους" και καταλήγει σε κάτι το διαφορετικό. Παράλληλα, πιθανολόγησε η όλη υπόθεση να υποκινήθηκε από εταιρίες με αντίθετα συμφέροντα, δηλαδή εκείνες που κατασκευάζουν τα συμβατικά παιχνίδια (κούκλες, αυτοκίνητα κλπ.). Ως γνωστόν, με βάση τις πωλήσεις των παιχνιδιών κάθε τύπου σε παγκόσμια κλίμακα, η NINTENDO έρχεται πρώτη, ενώ τα ποσοστά των δύο επόμενων εταιριών κατασκευής παιχνιδιών, αθροιστικά είναι μικρότερα από αυτό της NINTENDO.

Ο κύριος Παυλής ανέφερε πως είναι δυσάρεστο να αντιμετωπίζονται τόσο σοβαρά ζητήματα με τόσο ελαφρύ τρόπο από τον ελληνικό Τύπο, δίχως να γίνεται έρευνα και χωρίς να ζητείται η επιστημονική άποψη. Συμπλήρωσε επίσης πως, αν υπήρχε σταγόνα δημοσιογρα-

φικής δεοντολογίας στην Ελλάδα, θα έπρεπε όχι μόνο να παρουσιαστούν όλες οι απόψεις, αλλά και σε περίπτωση δημοσιογραφικού "ολισθήματος" να υπάρξει ισότιμη προβολή της πλευράς, τα συμφέροντα της οποίας θίχτηκαν. Όμως κάτι τέτοιο δεν παρατηρήθηκε, αφού συνεχίζονται τα δημοσιεύματα στον ίδιο τόνο και είναι πλέον δύσκολο να μειωθεί η αρχική εντύπωση που έκαναν στο αναγνωστικό κοινό. Σχετικά με το δελτίο ξένου Τύπου στο οποίο αναφερόταν πως "ευαισθητοποιημένες, οι εταιρίες που κατασκευάζουν games consoles, αποφάσισαν να προειδοποιούν τους αγοραστές", ο κύριος Παυλής δήλωσε πως κάτι τέτοιο συμβαίνει από καιρό με τα προϊόντα της NINTENDO που κυκλοφορούν στις Ηνωμένες Πολιτείες.

Αυτό συμβαίνει όχι λόγω της ύπαρξης κάποιου παρόμοιου περιστατικού, αλλά καθαρά από πρωτοβουλία της εταιρίας. Στις Ηνωμένες Πολιτείες το ένστικτο του καταναλωτή είναι πολύ αναπτυγμένο και υπάρχουν ισχυροί νόμοι για την προστασία του. Τέλος, ο κύριος Παυλής συμπλήρωσε πως, μετά από όσα γράφηκαν στον Τύπο, θα υπάρξει και στα προϊόντα της NINTENDO που κυκλοφορούν στην Ελλάδα τέτοιο ενημερωτικό έντυπο.

Σε μετάφραση, η αμερικανική έκδοση του εντύπου αναφέρει τα εξής: "Ένα πολύ μικρό ποσοστό του πληθυσμού είναι πιθανό να καταληφθεί από επιληπτικές κρίσεις κατά τη διάρκεια της παρακολούθησης ορισμένων ειδών αναβοσβήνοντες φωτός ή επαναλαμβανόμενων σημάτων, τα οποία είναι πολύ συνηθισμένο να υπάρχουν στο καθημερινό μας περιβάλλον. Αυτά τα άτομα είναι πιθανό να καταληφθούν από κρίσεις, ενώ παρακολουθούν κάποιο πρόγραμμα της τηλεόρασης ή ενώ παίζουν κάποια βιντεοπαιχνίδια. Παίκτες που δεν είχαν καταληφθεί έως τώρα από κρίσεις μπορεί, παρ' όλα αυτά, να πάσχουν από μία μη - ανιχνευθείσα επιληπτική κατάσταση. Προτείνουμε να συμβουλευτείτε τον ειδικευμένο γιατρό σας εάν διακατέχετε από μια επιληπτική κατάσταση ή εάν νιώσετε κάποιο από τα ακόλουθα συμπτώματα κατά τη διάρκεια του παιχνιδιού: μεταλλαγή στην όραση, μυϊκά πινάγματα, άλλες ανεξέλεγκτες κινήσεις, χάσιμο της αντίληψης του περιβάλλοντός σας, διανοητική σύγχυση και/ή σπασμούς".



Η ομάδα από τη Λάρισα, που πήρε την πρώτη θέση.

Ο μεγάλος διαγωνισμός της Nintendo, ο οποίος έχει καταφέρει να γίνει θεσμός για όλους τους gamers της χώρας μας, έγινε και ολοκληρώθηκε και φέτος με μεγάλη συμμετοχή και επιτυχία. Ετσι και φέτος, ο καλύτερος παίκτης, εκτός από τον τίτλο του Παίκτη της Χρονιάς, κέρδισε ένα ταξίδι στο μαγικό και φανταστικό κόσμο της EuroDisney.

• του Θ. Ραφτόπουλου

Διαγωνισμός Nintendo

Στη χώρα μας οι κάτοχοι παιχνιδομηχανών μέρα με τη μέρα γίνονται όλο και περισσότεροι. Σε κάθε μεριά της χώρας, σε όλες τις πόλεις, υπάρχουν "φανατικοί" παιχνιδοφάγοι, οι οποίοι δεν χάνουν την ευκαιρία

να παίξουν κάποιο παιχνίδι ή να κοντραριστούν με κάποιο φίλο τους. Μην ξεχνάτε ότι η "ευγενική άμιλλα" (ευγενική, τρόπος του λέγειν) ή, όπως συνηθίζουν να λένε οι παίκτες, "κόντρα" είναι κάτι που τους γοητεύει και τους αρέσει. Η Nintendo, γνωρίζοντας "καλά" τις ανάγκες των gamers, διοργάνωσε πέρυσι ένα μεγάλο διαγωνισμό, ο οποίος για πρώτη φορά έφερε σε "επαφή" εκατοντάδες παίκτες από όλη την Ελλάδα, δίνοντάς τους τη δυνατότητα να ανταλλάξουν απόψεις, κόλπα για γνωστά παιχνίδια και να διαγωνιστούν μεταξύ τους. Μετά τη μεγάλη επιτυχία του περυσινού διαγωνισμού, η Nintendo αποφάσισε ότι είναι απαραίτητο να γίνεται κάθε χρόνο ένας τέτοιος διαγωνισμός.

Ετσι και φέτος, πραγματοποιήθηκε με τη συνεργασία των πολυκαταστημάτων Λαμπρόπουλος ο μεγάλος διαγωνισμός που χάρισε για μια ακόμα φορά στον καλύτερο παίκτη τον τίτλο και ένα ταξίδι στη φανταστική EuroDisney. Είχε συνολική διάρκεια περίπου 40 ημέρες και είχαν τη δυνατότητα να πάρουν μέρος παίκτες από όλη την Ελλάδα. Όλες αυτές τις μέρες στα καταστήματα Λαμπρόπουλος της Θεσσαλονίκης, της Λάρισας, της Αθήνας και του Πειραιά γίνονταν προκριματικοί αγώνες στο παιχνίδι Super Mario 1. Οι παίκτες με τα μεγαλύτερα σκορ στο τέλος κάθε εβδομάδες κοντραρίζονταν με-



Ο κ. Νίκος Σταυρίνος, υπεύθυνος του διαγωνισμού της Nintendo, τη στιγμή που δίνει τα δώρα αξίας 1.000.000.

ταξύ τους, ώσπου στο τέλος βγήκαν οι δύο καλύτεροι από κάθε κατάσταση. Μετά από 40 ημέρες αγωνίας, έγινε επιτέλους ο μεγάλος τελικός του διαγωνισμού Nintendo-Λαμπρόπουλος στο κατάστημα της Αθήνας.

Οι νικητές από τα τέσσερα καταστήματα κόντραρίστηκαν για 9 λεπτά στο αγαπημένο τους παιχνίδι, Super Mario 1. Τελικά, το ταξίδι στην EuroDisney για δύο άτομα και τον τίτλο κέρδισε ο 14χρονος Οδυσσέας Νικολόπουλος από τη Λάρισα, ο οποίος κατόρθωσε να κάνει το high score 751.350. Η τελική κατάταξη διαμορφώθηκε ως εξής: 2ος Καπνούτζης Θανάσης - 15 χρονών - Λάρισα - σκορ 738.450 3ος Τσαμπράς Παναγιώτης - 16 χρονών - Πειραιάς - σκορ 737.600 4ος Αβραμίδης Δημήτριος - 14 χρονών - Θεσσαλονίκη - σκορ 666.250 5ος Γκαλιτσόπουλος Σίμος - 15 χρονών - Θεσσαλονίκη - σκορ 655.250 6ος Σάρας Σταύρος - 14 χρονών - Αθήνα - σκορ 648.750 7ος Πέττας Σταμάτης - 14 χρονών - Πειραιάς - σκορ 605.350 8ος Ξυνάριος Δημήτρης - 16χρονών - Αθήνα - σκορ 603.900. Τα δώρα, αξίας περίπου 1.000.000 δρχ., που πρόσφερε η Nintendo και ο Λαμπρόπουλος ήταν: Και για τους οκτώ παίκτες σακίδια Σαμσονάιτ, για τον 2ο και τον 3ο από ένα Nes και για τους υπόλοιπους από ένα Game Boy. Ακόμα, θα πρέπει να προσθέσουμε ότι από τους οκτώ, οι 6 ήταν μέσα στην οκτάδα και πέρυσι. Οι μόνοι καινούριοι ήταν ο Πέττας Σταμάτης και ο Ξυνάριος Δημήτρης. Ο περυσι-



νός νικητής, Σάρας Σταύρος, αυτή τη φορά δεν κατάφερε και πολλά πράγματα, αφού πήρε την 6η θέση.

Στο τέλος '93 αναμένεται να γίνει ο τρίτος μεγάλος διαγωνισμός της Nintendo. Ετσι, αν κάποιος από εσάς θα ήθελε να πάρει μέρος, καλό θα ήταν να αρχίσει την προπόνηση από τώρα, μια και οι αντίπαλοι είναι αρκετά σκληροί. Μην ξεχνάτε ότι 751.350 μέσα σε 9 λεπτά δεν είναι και τόσο εύκολο πράγμα.

Η ομάδα από τον Πειραιά, που πήρε τη δεύτερη θέση.

Νέες κυκλοφορίες της ANUBIS

Ειδικά για τους
οπαδούς της NINTENDO

Τηλεφωνικές παραγγελίες
στο 3601761

ΚΟΥΠΟΝΙ ΠΑΡΑΓΓΕΛΙΑΣ

ΠΡΟΣ ΕΚΔΟΣΕΙΣ ANUBIS Λ. ΣΥΓΓΡΟΥ 44, 117 42 ΑΘΗΝΑ
Παρακαλώ να μου στείλετε:

NINTENDO GAME BOY Τιμή: 1.100 δρχ.



NINTENDO NES 1.500 δρχ.

το λόγο αυτό, στέλνω ταχυδρομική επιταγή Νο..... με το ακριβές ποσό

ΝΟΜ/ΜΟ.....

ΕΥΘΥΝΣΗ.....

ΟΔΗ.....Τ.Κ.....ΤΗΛΕΦΩΝΟ.....



Λ. ΣΥΓΓΡΟΥ 44, 117 42 ΑΘΗΝΑ
ΤΗΛ.: 9241714 - 6, FAX: 9242219

ΕΚΠΑΛΗ ΔΩΡΑ-ΔΩ ΣΕ ΑΠΙΘΑ

GAME SOFTWARE

ΤΙΤΛΟΣ.....ΤΙΜΗ

ADIDAS CD.....	1.000
SPHERICAL AD.....	1.000
CHALLENGE OF GOBOT AD.....	1.400
TIGER ROAD - AD.....	700
* ROBOCOP - AD.....	900
NEVER MIND - PC 5 1/4.....	2.000
CLUB CASINO PC 5.25.....	1.700
CLUB CASINO PC 3.5.....	1.700
ARCADE I PC 5.25.....	2.300
ARCADE II PC 5.25.....	2.300
STRATEGY GAMES PC 5.25.....	2.300
MYSTERY OF MAMMY PC 5.25.....	2.000
PROHIBITION PC 5.25.....	1.700
JUNGLE HUNT PC 5.25.....	1.700
VOYAGER PC 3 1/2.....	1.700
ACES HIGH IBM/PC.....	1.700
SECONDS OUT AMIGA.....	1.400
GOLD OF REALM AMIGA.....	1.400
KARTING GRAND PRIX AMIGA.....	1.400
EYE OF HORUS AMIGA.....	1.600
PROSPECTOR AMIGA.....	1.600
FALLEN ANGEL - ATARI ST.....	2.000
JAWS - ATARI ST.....	2.000
BAAL - ATARI ST.....	2.000
NEVER MIND - ATARI ST.....	2.000
CAPTAIN FIZZ - CD.....	1.500
BATMAN ATARI ST D.....	2.000
JAWS - CC.....	900
LIGHT FORCE ATARI ST D.....	2.000
RAINBOW ISLAND ATARI ST D.....	1.000
CAPT. BLOOD - ATARI.....	2.000
PURPLE SATURN DAY - ATARI.....	2.000
THE DEEP - ATARI.....	1.600
ADIDAS CC.....	700
TOOBIN SC.....	800
NEW ZEALAND STORY SC.....	1.100
CHASE H.Q SC.....	1.100
HARD DRIVIN - SC.....	1.100
LICENCE TO KILL - SC.....	1.100
THE GAMES - SC.....	1.100
PACMANIA - SC.....	1.100
CAPT. BLOOD - SC.....	1.100
RUN THE GAUNTLET - SC.....	1.100
THE DEEP - SC.....	1.100
ENLIGHTENMENT DZUIO II AD.....	900
EVENING STAR AC.....	800

CHASE H.Q AC.....	1.100
BEACH VOLLEY AC.....	1.100
L' ARCHE DU CAPTAIN BLOOD - AC.....	1.100
OPERATION WOLF - AC.....	700
YABBA DABBA DOO - AC.....	400
CLASSIQUES 2 - AC.....	900
THE DEEPAC.....	1.100
F1 RACE.....	5.000
SOLAR STRIKER.....	3.700
PINBALL - THE REVENGE OF THE GATO.....	3.700
AZTEC ADVENTURE.....	4.000
BLADE EAGLE 3-D.....	4.300
* COMBAT SCHOLL AD.....	800
* GARFIELD AD.....	600
PANG AMIGA.....	1.300
ANARCHY AMIGA.....	1.200
ZOMBI AMIGA.....	1.500
HIGH STEEL AMIGA.....	2.000
GLADIATORS AMIGA.....	2.000
LED STORM AMIGA.....	2.000
MENACE AMIGA.....	1.500
CAPTAIN FIZZ AMIGA.....	2.000
WAR MACHINE AMIGA.....	2.000
OBLITERATOR AMIGA.....	2.000
TERROPOBS AMIGA.....	2.000
EAGLES NEST AMIGA.....	1.000
JOE BLADE AMIGA.....	2.000
AMEGAS AMIGA.....	2.000
EXTENSOR AMIGA.....	1.000
OUTLANDS AMIGA.....	2.000
BATTLE COMMAD AMIGA.....	1.400
SLY-SPY AMIGA.....	1.400
ECO PHANTOMS AMIGA.....	1.400
THUNDER BLADE AMIGA.....	1.400
PUZNIC ATARI ST.....	1.400
BATTLE COMMAND ATARI ST.....	1.400
THEME PARK MYSTERY ATARI ST.....	2.000
DEFENTERS OF EARTH ATARI.....	2.000
THE MUNSTERS AMIGA.....	2.000
JACK NICKLAUS ATARI ST D.....	2.000
ALL TIME FAVORITE ATARI.....	2.000
OBLITERATOR ATARI.....	2.000
THIRD COURIER ATARI ST.....	2.000
COLONEL'S BE QUEST ATARI ST.....	2.000
WARHEAD ATARI ST.....	2.000
OUTLANDS ATARI ST.....	2.000
SPACE QUEST II ATARI.....	3.700

SPACE QUEST III ATARI.....	3.700
POLICE QUEST I ATARI.....	3.700
POLICE QUEST II ATARI.....	3.700
MAN HUNTER (NEW WORK) ATARI.....	3.700
SNOOPY ATARI.....	2.000
GLADIATORS ATARI.....	2.000
LAST DUEL ATARI ST.....	2.000
EXTENSOR ATARI.....	2.000
TERORPODS ATARI.....	2.000
CHRONO QUEST I ATARI.....	2.000
SPACE HARRIER ATARI ST.....	2.000
WAR MACHINE ATARI ST.....	2.000
HUMAN KILLING MACHINE ATARI ST.....	1.500
JOE BLADE ATARI ST.....	1.500
LOOKING FOR LOVE ATARI ST.....	1.500
KING QUEST III ATARI ST.....	1.500
KING QUEST II ATARI ST.....	1.500
KING QUEST ATARI ST.....	1.500
MENAGE ATARI.....	1.100
CAPTAIN FIZZ ATARI.....	1.500
HICH STEEL ATARI.....	1.500
EAGLES NEST ATARI ST.....	1.000
THE DEEP CC.....	1.100
CAPTAIN FIZZ CC.....	1.100
HIGH STEEL SC.....	1.100
HIGH STEEL SC.....	1.100
4X4 SC.....	700
HOT ROD SC.....	1.100
OVER LANDER AC.....	1.500
CYBERNOID AC.....	1.500
WAR MACHINE AC.....	1.500
ZOMBI AMIGA.....	1.500
MENACE AMIGA.....	1.500
JOE BLADE ATARI ST.....	1.500
KING QUEST ATARI ST.....	1.500
KING QUEST II ATARI ST.....	1.500

ΜΟΝΤΕΡΝΑ ΑΞΕΣΟΥΑΡ & ΠΑΙΧΝΙΔΙΑ

TRANSLATOR.....	12.000
PIXEL MAGIC.....	1.400
* ΜΕΤΡΗΤΗΣ ΧΑΡΤΩΝ.....	600
TALKIE PHONE.....	2.400
PIXEL ΦΑΚΟΣ.....	5.000
PIXEL RADIO (SPORTS).....	2.000
PIXEL COLLEGE.....	1.800
ΦΟΡΜΕΣ BLACK XL.....	4.500
ΦΟΡΜΕΣ BLACK M.....	4.500

ΚΤΙΚΟ! ΠΑ-ΔΩΡΑ ΝΕΣ ΤΙΜΕΣ

ΦΟΡΜΕΣ BLACK S.....	4.500
ΦΟΡΜΕΣ RED XL.....	4.500
ΦΟΡΜΕΣ RED M.....	4.500
ΦΟΡΜΕΣ RED S.....	4.500
AM CARD RADIO.....	1.500
ΧΟΡΕΥΤΗΣ.....	1.300
ΤΡΥΠΑΝΙ.....	4.500
TIMONI BATMAN.....	6.000
ΣΑΚΙΔΙΟ.....	3.000
SAC VOYAGE.....	3.500
INTEX ALARM CLOCK.....	2.000
DIGITAL WATCH.....	1.500
ASTROSHOOTER.....	13.000
STUDIO 4.....	11.000

CALCULATORS

CASIO DATA - CAL DC-810.....	5.000
DATA CARD 800.....	6.500
PACKARD HP-32S.....	8.500
PACKARD HP-20S.....	6.000
PACKARD HP-27S.....	13.500
PACKARD HP-17B.....	13.500
PACKARD HP-10B.....	6.000
PACKARD HP-22S.....	7.000

ΟΛΟΓΡΑΦΙΕΣ

ΥΔΡΟΓΕΙΟΣ ΔΥΣΔΙΑΣΤΑΤΗ (1015) αυτοκ.....	200
ΑΝΑΤΟΛΗ αυτοκ.....	200
ΕΛΛΗΤΡΙΟ (1012) αυτοκ.....	200
ΔΙΑΣΤΗΜΟΠΛΟΙΟ (1012) αυτοκ.....	200
ΚΛΟΟΥΝ (1012) αυτοκ.....	200
ΑΣΤΕΡΙ (1014) αυτοκ.....	200
ΖΑΡΙΑ (1015) αυτοκ.....	200
ΣΙΔΗΡΟΔΡΟΜΟΣ (1015) αυτοκ.....	200
ΚΑΡΔΟΥΛΑ (1015) αυτοκ.....	200
LASER ΣΒΟΥΡΑ (1080).....	700
MINDBENDER (35003).....	850
ΜΠΡΕΛΟΚ ΜΕ ΣΧΕΔΙΑ ΚΙΝΗΤ. (1084).....	350
ΚΟΥΤΑΚΙΑ 2D/3D (1001).....	300
ΜΠΡΕΛΟΚ ΜΕ ΣΧΕΔΙΑ 3D (1087).....	400
ΜΠΡΕΛΟΚ ΜΕ ΣΧΕΔΙΑ 2D/3D (1088).....	400
ΟΛΟΓΡΑΦ. CALCULATOR ΜΙΚ. (1041).....	1.700
ΓΥΑΛΙΑ ΙΡΙΔΙΣΜΟΥ (1017).....	600
ΚΟΝΚΑΡΔΕΣ 2D/3D (1003).....	300
ΚΟΝΚΑΡΔΕΣ 2D (1010).....	300
ΚΟΝΚΑΡΔΕΣ 3D (1016).....	300
ΚΟΝΚΑΡΔΕΣ ΜΕ SMILEY (1003/5).....	300
ΚΟΝΚΑΡΔΑ ΜΙΚΡΗ ΚΙΝΗΤΙΚΟ (1060).....	300
ΚΟΝΚΑΡΔΑ ΜΕΓΑΛΗ ΚΙΝΗΤΙΚΟ (1061).....	300

COMPUTERS

* COMMODORE AMIGA 500 KEYBOARD.....	52.000
* COMMODORE ΟΘΟΝΗ 1084S STEREO.....	35.000
AMSTRAD 6128 PLUS KEYBOARD + AMSTRAD 6128 PLUS COLOR MONITOR.....	50.000
* EURO PC II KEYBOARD.....	50.000
* EURO PC II MONITOR.....	40.000

JOYSTICKS

JOYSTICK OS-113.....	2.200
JOYSTICK SPEED KING.....	2.200
JOYSTICK NAVICATOR.....	2.200
TURBO PEDAL.....	2.200
JOYSTICK AMSOFT.....	2.200
JOYSTICK ATARI.....	2.200

AD: Amstrad Diskette
AC: Amstrad Cassette
SC: Spectrum Cassette
CD: Commodore Diskette
CC: Commodore Cassette
*: Εξαντλήθηκαν

ΚΟΥΠΟΝΙ ΠΑΡΑΓΓΕΛΙΑΣ ΕΙΔΩΝ

ΠΟΣΟΤΗΤΑ	ΠΕΡΙΓΡΑΦΗ (ΤΙΤΛΟΣ)	ΤΙΜΗ	ΣΥΝΟΛΙΚΗ ΑΞΙΑ
Ελάχιστο χρονικό περιθώριο αποστολής 20 ημέρες		ΣΥΝΟΛΟ	_____ ΔΡΧ.

ΟΝΟΜ/ΜΟ.....
ΔΙΕΥΘΥΝΣΗ.....
ΠΟΛΗ..... Τ.Κ.....
ΤΗΛ.....
Είμαι άνω των 18 ετών
ΥΠΟΓΡΑΦΗ..... ΗΜ/ΝΙΑ.....
Είμαι κάτω των 18 ετών
ΥΠΟΓΡΑΦΗ ΚΗΔΕΜΟΝΑ..... ΗΜ/ΝΙΑ.....

Οι παραπάνω τιμές συμπεριλαμβάνουν Φ.Π.Α.
Ταχυδρομήστε το κουπόνι στη διεύθυνση:
Λ. Συγγρού 44, 117 42 Αθήνα
με την ένδειξη "Απίθανα Δώρα". Οι προσφορές είναι περιορισμένης διάρκειας. Ο αριθμός των ειδών είναι περιορισμένος.

• Δεν στέλνω χρήματα, αλλά θα πληρώσω με αντικαταβολή μόλις λάβω τα είδη που παρήγγειλα
• Τα έξοδα αντικαταβολής επιβαρύνουν τον παραλήπτη.

LEMMINGS 2



Ολα άρχισαν πριν από περίπου δύο χρόνια, όταν η δουλειά του προγραμματιστή David Jones έφτασε στα ράφια των καταστημάτων, μέσα σε ένα πακέτο που έφερε τον αθώο τίτλο "Lemmings". Τίποτε δεν προμήνυε το πόσοι άνθρωποι θα χάσουν τον ύπνο τους ή θα καταστρέψουν το νευρικό τους σύστημα, προσπαθώντας να οδηγήσουν τα Lemmings με ασφάλεια στην έξοδο. Από τότε, δύο άλλοι θανάσιμοι κίνδυνοι της ψυχικής υγείας των gamers έκαναν την εμφάνισή τους, το "Christmas Lemmings" και το "Oh no! More Lemmings". Όσοι όμως είχαν αποκτήσει αντισώματα στον αρχικό ιό, εύκολα ξεπέρασαν τις επιδημίες αυτές. Η ασθένεια όμως εμφανίζεται πάλι, και μάλιστα σε πιο βαριά μορφή. Το "Lemmings 2" δεν είναι το "Lemmings" με κάποιες άλλες πίστες. Ξεχάστε τις οκτώ λειτουργίες που μπορούσατε να αναθέσετε στα Lemmings και προτομαστείτε για εξήντα διαφορετικές εργασίες, που μπορείτε πλέον να αναθέσετε σε κάθε μικρό θαλασσί πλάσμα. Χαρακτηριστικά αναφέρουμε τους σκιέρ, τους οργανοπαίχτες (!), τους επικοντιστές, τους τοξότες και αυτούς που πετούν πέτρες. Ευτυ-

χώς (ή δυστυχώς) δεν έχετε όλες τις ειδικότητες διαθέσιμες σε κάθε πίστα, και έτσι μπορείτε να θρείτε πιο εύκολα ποιοι συνδυασμοί χρειάζονται, για να μπορέσετε να οδηγήσετε με ασφάλεια τον απαιτούμενο αριθμό Lemmings στην έξοδο.

Περιττό να πούμε ότι όλες, ή σχεδόν όλες, οι πίστες διαθέτουν κρυμμένες παγίδες, για να αυξάνει το ενδιαφέρον του παιχνιδιού και ο εκνευρισμός σας.

Το playable demo του "Lemmings 2", που έφτασε στα χέρια μας, υποσχόταν πολλά και χαροποίησε ιδιαίτερα τη σύνταξη του περιοδικού, καθώς και κάθε άτομο που κατέχει εξέχουσα θέση σ' αυτό, και είναι γνωστό ως "Μπαρμπα-Lemming".

Εμείς, πάντως, σας υποσχόμαστε ένα review και πολλά passwords, όταν φτάσει η τελική έκδοση του παιχνιδιού στα χέρια μας.



McDONALD'S LAND

Ορισμένα πράγματα αποτελούν αναπόσπαστο τμήμα των Η.Π.Α., όπως το αγαθήμα της ελευθερίας, τα αυτοκίνητα διαστάσεων τουλάχιστον 2.5x6, τα καζίνο του Λας Βέγκας και τα περίφημα McDonalds. Αν, για οποιοδήποτε λόγο, λείπει κάποιο από τα παραπάνω, η εικόνα των Η.Π.Α. θα αλλάξει δραματικά. Και αυτή τη στιγμή βρισκόμαστε μπροστά σ' έναν τέτοιο κίνδυνο, μια και ο περιβόητος κακοποιός "Hamburglar" έχει κλέψει τη μαγική σακούλα του Roland, η οποία τροφοδοτούσε όλη την αλυσίδα McDonald με τα περίφημα (!) γεύματα του Roland. Εφτασε, λοιπόν, το τέλος;

Η αλήθεια είναι ότι έχουμε μια ελπίδα ακόμη, που παίρνει σάρκα και οστά (ή μάλλον pixels και palettes) στα πρόσωπα των Mick και Mack, δύο μάλλον συμπαθητικών χαρακτήρων, οι οποίοι παρουσιάστηκαν πρόθυμοι να συμμετάσχουν σε ένα platform παιχνίδι, το έπαθλο του οποίου για τους νικητές είναι η μαγική σακούλα του Roland. Το παιχνίδι έχει επτά επίπεδα, καθένα από τα οποία χωρίζεται σε έξι υποεπίπεδα, κάνοντας έτσι ένα σύνολο 42 επιπέδων, χωρίς να μετρήσουμε τις bonus πιστες. Κάθε επίπεδο είναι εφοδιασμένο με πληθώρα κακών και εμποδίων, καθώς και με bonus icons, τα οποία συμπεριλαμβάνουν τα "M" που αποτελούν σήμα κατατεθέν των McDonalds. Πριν κλείσουμε, θα πρέπει να σημειώσουμε ότι το παιχνίδι απευθύνεται σε άτομα ηλικίας μέχρι 13 ετών (αυτό σύμφωνα με τη Virgin) και, κατά συνέπεια, θα πρέπει να το δει κανείς απ' αυτή την οπτική γωνία. Δεν θα πρέπει λοιπόν να σας απασχολεί το γεγονός ότι δεν είναι ιδιαίτερα εθιστικό για σας, αφού θα είναι για τους πιο μικρούς, οι οποίοι θα εντυπωσιαστούν από τα ζωηρά χρώματα και τη χαρούμενη μουσική, που ταιριάζει απόλυτα με την ατμόσφαιρα του παιχνιδιού.



COOL WORLD

Το παιχνίδι αυτό θα σας θυμίσει κάτι από το "Roger Rabbit" με εσάς στο ρόλο του κακού δικαστή! Ο σκοπός σας είναι να κυνηγάτε και να εξολοθρευτείτε με την πένα σας (!) αδύους χαρακτήρες καρτούν. Πράγμα για το οποίο κανονικά δεν θα έπρεπε να αισθανόσαστε ιδιαίτερα καλά, αλλά δικαιολογείστε στον εαυτό σας με το ότι αν τα καρτούν αυτά βγουν στο δικό μας κόσμο, φροντίζουν να στέλνουν στις... οικογένειές τους διάφορα αντικείμενα οικιακής χρήσης, απειλώντας έτσι την ισορροπία των δύο κόσμων.

Η δράση αρχίζει με εσάς να βρίσκεστε στον κανονικό κόσμο και να προσπαθείτε να μπειτε σ' αυτόν των καρτούν. Οι είσοδοι για τον κόσμο αυτό φυλάσσονται από πόρτες-καρτούν, τις οποίες πρέπει να δωροδοκήσετε για να σας επιτρέψουν να μπειτε. Τα χρήματα για τα "λαδώματα" θα τα βρείτε διάσπαρτα στις πιστες, ενώ ένας χάρτης σας δείχνει πού βρίσκονται οι πόρτες που πρέπει να δωροδοκήσετε. Από τη στιγμή που θα μπειτε στον κόσμο των καρτούν, θα πρέπει να κυνηγάτε τα καρτούν, όπως προαναφέραμε, προκειμένου να τα εμποδί-

σετε να περάσουν στο δικό μας κόσμο, μέσα από διάφορους διαδρόμους. Αν συμβεί όμως κάτι τέτοιο, τα άτακτα καρτούν θα αρχίσουν να ρίχνουν αντικείμενα μέσα από τις διαδρομές, και ο μόνος τρόπος να τα σταματήσετε είναι να τα ακολουθήσετε, αφήνοντας όμως έτσι ελεύθερους τους... φίλους τους να δραπετεύσουν από άλλες διαδρομές και να αναστατώσουν τα πάντα. Αν πάντως καταφέρετε να μη γίνουν τραγικά τα πράγματα μέσα σε κάποιο χρονικό διάστημα, περνάτε στην επόμενη πίστα.

Η νέα δημιουργία της Ocean, δυστυχώς, έχει αρκετές αδυναμίες. Κατ' αρχάς, αρκετά σημεία, όπως η αναζήτηση νομιμάτων, δεν προσφέρουν τίποτε και γίνονται βαρετά. Επίσης, δεν συμβαίνει ποτέ κάτι σημαντικό, για να ανεβάσει τα επίπεδα της αδρεναλίνης σας. Τα γραφικά, τέλος, δεν είναι ό,τι καλύτερο έχουμε δει. Ελπίζουμε η συνέχεια της Ocean να είναι καλύτερη.



ASSASSIN

Ο ήρωας της ιστορίας μας ήταν απελπισμένος. Δεν έβρισκε δουλειά και στο μυαλό του στριφογύριζαν τα λόγια του πατέρα του: "Όσοι δεν δουλεύουν γίνονται κλέφτες και πηγαίνουν φυλακή." Δεν είχε έτσι κανέναν ενδοιασμό να δεχτεί τη δελεαστική πρόταση που του έγινε και η οποία του άνοιγε προοπτικές για λαμπρή καριέρα. "Πληρωμένος δολοφόνος", σκέφτηκε. "Από σήμερα θα κερδίζω τίμια το ψωμί μου." Η πρώτη του αποστολή, πάντως, δεν θα γινόταν απλώς για να πάρει το βάπτισμα του πυρός. Ο πολύ κακός Midan, η ψηφιοποιημένη φωνή του οποίου προκαλεί δέος σε εχθρούς και φίλους, έτρεχε να είναι ο πρώτος στόχος και, όπως θα περίμενε κανείς από ένα άτομο με ποινικό μητρώο συγκρίσιμο με εγκληματικότητα, έχει στη διάθεσή του έναν ολόκληρο στρατό για να αντιμετωπίσει επίδοξους εισβολείς.

Για μια τέτοια αποστολή θα μπορούσε να ισχυριστεί κανείς ότι ένα μπουμερανγκ δεν είναι ό,τι καλύτερο υπάρχει από άποψη οπλισμού. Αν και αυτό είναι αλήθεια, η νοημοσύνη των αντιπάλων του ήρωά μας στα πρώτα επίπεδα είναι τέτοια που δεν δημιουργεί πρόβλημα. Στα επό-

μενα επίπεδα τα πράγματα δυσκολεύουν, αλλά ο ήρωάς μας έχει όλο τον καιρό να προετοιμαστεί, μαζεύοντας bonus icons που αυξάνουν την ισχύ και την εμβέλεια του όπλου του. Οι ικανότητες στη μάχη δεν αρκούν, πάντως, για να βγει ο ήρωάς μας νικητής. Ο Midan λοιπόν κρύβεται στο τέλος ενός λαβύρινθου, τον οποίο θα πρέπει να διασχίσετε και, μάλιστα, χωρίς τη βοήθεια κάποιου Αριάδνης ή έστω ενός μίτου. Τα γραφικά είναι πραγματικά υπέροχα, χωρίς καμία δόση υπερβολής. Το gameplay βρίσκεται, επίσης, σε πολύ υψηλά επίπεδα. Αν προσπαθήσει να βρει κάποιος ένα ελάττωμα στο παιχνίδι, το μόνο που μπορεί να σημειώσει είναι ότι δεν υπάρχει μουσική κατά τη διάρκεια του παιχνιδιού, παρά μόνο ηχητικά εφέ. Εμείς πάντως είμαστε διατεθειμένοι να το παραβλέψουμε.



CAMPAIGN



Πριν πάγουν να αντηχούν στα αυτιά μας οι εκρήξεις από τις βόμβες και οι κραυγές των πηληγάμων, πριν σταματή-

σει να μας ενοχλεί η μυρωδιά του μπαρουτιού από την τελευταία μάχη, όπου κατατροπώσαμε τον εχθρό, έρχεται το "Campaign" να



μας μεταφέρει ξανά στα πεδία των μαχών. Το ημερολόγιο δείχνει 1940 και απέναντί σας βρίσκονται οι ορδές του Γ' Ράιχ. Το "Campaign" είναι ένα παιχνίδι στρατηγικής, τουλάχιστον κατά τα 2/3 του. Στο υπόλοιπο 1/3 μπορείτε να μπείτε σε ένα τανκ και να γυρίζετε αριστερά και δεξιά, βοηθώντας στην ανακύκλωση των αντίπαλων τανκ, σε στιλ "Pacific Islands". Αυτό το κομμάτι του παιχνιδιού διαθέτει μεγάλα sprites και δεν παρουσιάζει προβλήματα χειρισμού. Θα αρέσει λοιπόν στους φίλους των arcades.

Οι οπαδοί των παιχνιδιών στρατηγικής θα ασχοληθούν πιθανότατα με τα υπόλοιπα 2/3 του παιχνιδιού, όπου μπορείτε να οδηγήσετε το στρατό σας σε μια μάχη (με το βαθμό του στρατηγού) ή καθ' όλη τη διάρκεια των μαχών (με το βαθμό του Γενικού Διευθυντή Επιχειρήσεων). Σε κάθε περίπτωση θα έχετε στη διάθεσή σας πεζικό, πυροβολικό και μηχανοκίνητες δυνάμεις, τις οποίες θα πρέπει να συντονίζετε, έτσι ώστε να καταφέρετε καιρσία πηγάματα στον αντίπαλο. Θα πρέπει να σημειωθεί εδώ ότι οι μηχανοκίνητες δυνάμεις σας δεν είναι απλά "35 τανκ", αλλά "5 τανκ τύπου A, 10 τανκ τύπου B" κ.ο.κ., με κάθε τύπο να έχει τις δικές του ιδιαιτερότητες που πρέπει να λάβετε υπόψη σας, μια και επηρεάζουν τη συμπεριφορά του στη μάχη. Οι λεπτομέρειες εξηγούνται με κατανοητό τρόπο σε ένα manual που συνοδεύει το παιχνίδι. Το "Campaign" είναι ένα εξαιρετικό παιχνίδι στρατηγικής, περιλαμβάνοντας μάλιστα και arcade στοιχεία για να καλύψει όλες τις προτιμήσεις. Ο ήχος αποτελεί ένα αδύνατο σημείο, αλλά δεν μπορεί να είναι καθοριστικό για ένα παιχνίδι αυτού του είδους. Η εξαιρετική παρουσίαση του παιχνιδιού (συνοδεύεται από manuals, χάρτες και έντυπα εμποχής) και το πολύ καλό gameplay δεν θα αφήσουν κανέναν παραπονεμένο...


3D CONSTRUCTION KIT II

Ολοι όσοι παίζουν computer games ονειρεύτηκαν, σε κάποια περίοδο της ζωής τους, να φτιάξουν το δικό τους παιχνίδι. Κάποιοι ίσως προσπάθησαν, αλλά πολύ λίγοι είναι αυτοί που τελικά τα κατάφεραν. Δεν είναι εύκολο να φτιάξει κανείς μόνος του τις εξαιρετικά πολύπλοκες ρουτίνες γραφικών, που οι επαγγελματίες έφτιαξαν και εξέλιξαν μέσα σε πολλά χρόνια. Το "3D Construction Kit II" υπόσχεται να κάνει πιο εύκολη τη συγγραφή προγραμμάτων που χρησιμοποιούν εντυπωσιακά 3D-γραφικά, όπως αυτά που βλέπουμε στα καινούρια flight simulators. Η συγγραφή ενός προγράμματος με το "3DCK2" συνιστάται στο να

(Freescape Command Language) και είναι σαφώς απλούστερη από τη C, την assembly ή οποιαδήποτε άλλη γλώσσα θα χρησιμοποιούσε κανείς στη θέση της. Η καλλιτεχνική δουλειά τώρα (σχεδιασμός και τοποθέτηση αντικειμένων) εξαρτάται σε μεγάλο βαθμό από το έμφυτο ταλέντο του καθενός. Ένα μειονέκτημα του προγράμματος είναι ότι σε μια "φυσιολογική" Amiga είναι υπερβολικά αργό. Επίσης, καλά θα κάνετε να ξεχάσετε τη δυνατότητα να πουληθεί κάποτε ένα πρόγραμμά σας γραμμένο με το "3DCK2", μια και η ταχύτητά του θα είναι υπερβολικά χαμηλή, συγκρινόμενη με αυτήν των "κανονικών" προγραμμάτων. Αν έχετε ελεύθερο χρόνο και θέλετε να κάνετε κάτι δημιουργικό, ή απλώς έχετε καμμό να φτιάξετε ένα παιχνίδι, το "3DCK2" είναι για σας. Στην αντίθετη περίπτωση όμως, μάλλον θα είναι σπατάλη χρόνου, ιδίως αν δεν έχετε καλλιτεχνικές τάσεις.



σχεδιάσει κανείς τα 3D-αντικείμενά του, να τα οργανώσει σε περιοχές, να συνδέσει τις περιοχές μεταξύ τους μέσω εξόδων και, τέλος, να γράψει κώδικα αναφορικά με το τι πρέπει να γίνει σε κάθε περιοχή. Ο κώδικας γράφεται σε μια γλώσσα που ονομάζεται "FCL"



JAMES POND III - OPERATION STARFISH

Ο θρυλικός ντετέκτιβ-μπακαλιάρος επιστρέφει δυναμικά, για να ταξιδέψει σε μέρη όπου δεν έχει ξαναπατήσει τα πτερύγιά του άλλο ψάρι. Ναι, σωστά μαντέψατε, ο James Pond είναι έτοιμος να πετάξει στο διάστημα και πιο συγκεκριμένα στο φεγγάρι, που απειλείται από τον απόφασισμένο για όλα Δρ Ισως.

Όπως όλοι γνωρίζουμε, το φεγγάρι είναι φτιαγμένο από τυρί και ο Δρ Ισως έχει στείλει εκεί αρουραίους που το συσκευάζουν και το στέλνουν στη Γη για να πουληθεί στα σουπερ μάρκετ, γεγονός που θα έχει ως μακροπρόθεσμο αποτέλεσμα να εξαφανιστεί το φεγγάρι (τέλος λοιπόν οι ρομαντικές βραδιές, ενώ οι λυκάνθρωποι δεν θα ξέρουν πότε να μεταμορφωθούν) και, μεσοπρόθεσμα, η τιμή του τυριού θα πέσει κατακόρυφα.

Ο James Pond είναι ο μόνος που μπορεί να σώσει την κατάσταση. Οπλισμένος με νέες ικανότητες, όπως απί-

στευτη ταχύτητα - την οποία οι προγραμματιστές συγκρίνουν με αυτήν του Sonic - και δυνατότητα συλλογής και χρήσης αντικειμένων, ο James Pond φτάνει στο φεγγάρι με τους αφιλόξενους αρουραίους του Δρ Ισως και έχει ως στόχο να σταματήσει το σατανικό έργο τους.

Είναι εύκολο να το λέει κανείς αυτό, αλλά, όπως είναι αναμενόμενο, υπάρχουν αρκετοί καλοθελητές που θα θελήσουν να σας σταματήσουν, με πιο υπολογίσιμους τους κακούς που θα συναντήσετε στο τέλος κάθε επιπέδου, οι διαστάσεις των οποίων μερικές φορές ξεπερνούν το μέγεθος της οθόνης!

Το "James Pond 3 - Operation Starfish" θα είναι σίγουρα το καλύτερο "James Pond" που έχουμε δει.

Προσεγγμένα γραφικά, υψηλές ταχύτητες, πολλά απρόοπτα, αλλά και αρκετά καινούρια στοιχεία υποσχονται πολλά.

Το παιχνίδι αναμένεται να κυκλοφορήσει στα μέσα του μήνα, οπότε και θα σας δώσουμε τις τελευταίες λεπτομέρειες στο επόμενο τεύχος.





Επιτέλους το πολυσυζητημένο παιχνίδι της Coctail Vision έφτασε. Μετά από το εντυπωσιακό demo των 5 Mbytes, που είχε προηγηθεί, περιμέναμε με ανυπομονησία την ολοκληρωμένη έκδοση του παιχνιδιού. Στην αναλυτική παρουσίαση που ακολουθεί θα ανακαλύψετε ότι ο εκπληκτικός ήχος και το κινηματογραφικό animation του demo δεν ήταν ένα διαφημιστικό κόλπο.

• του Αργύρη Γιαγιά





SPECIAL

REVIEW



Incas: Αρχαίος πολιτισμός που υπήρχε μέχρι τα μέσα του 16ου αιώνα στην περιοχή της Δυτικής Ν. Αμερικής και αφανίστηκε από την επεκτατική και καταστροφική εισβολή των πρώτων αποίκων, κυρίως Ισπανών. Απομονωμένοι από τον υπόλοιπο κόσμο, καθώς η Ευρώπη δεν γνώριζε καν την ύπαρξη μιας νέας ηπείρου, είχαν αναπτύξει έναν αξιολάμβαστο πολιτισμό με ιδιαίτερα αναπτυγμένες τις θετικές επιστήμες (μαθηματικά, φυσική κλπ.). Είχαν φτιάξει αξιολάμβαστα αγάλματα, πολλά από αυτά από χρυσό που υπήρχε άφθονος στην περιοχή, και μερικά απ' αυτά σώζονται ακόμα και σήμερα. Οι επιστημονικές έρευνες και η μελέτη του πολιτισμού τους από ειδικούς έδειξαν ότι η τεχνολογική τους υποδομή προηγούνταν κατά πολύ απ' αυτήν των Ευρωπαίων και πιστεύεται ότι εάν κατάφερναν να επιβιώσουν ίσως η ανάπτυξη της ανθρωπότητας να ήταν διαφορετική. Μύθος ή πραγματικότητα λοιπόν ο πολιτισμός των Incas; Οι εκδοχές είναι πολλές και όλη η ιστορία θυμίζει λίγο την περίπτωση της Ατλαντίδας. Ωστόσο τα ευρήματα (αν και λίγα) είναι πραγματικά και δείχνουν ότι σίγουρα κάτι διαφορετικό συνέβαινε σ' αυτό το σημείο του πλανήτη. Κάποιες τελευταίες απόψεις για το θέμα παρουσίαζαν τους Incas ως απογόνους εξωγήινων που είχαν αποικήσει σ' αυτό το σημείο και ότι απ' αυτούς προέρχονταν οι γνώσεις και ο τόσο αναπτυγμένος πολιτισμός σε σχέση με τους άλλους λαούς. Η Coctail Vision λοιπόν, συνδύασε όλες τις παραπάνω απόψεις, καθώς και τα ιστορικά στοιχεία, και δημιούργησε ένα παιχνίδι που θα προκαλέσει αίσθηση. Το όνομα αυτού Incas και θέμα του, φυσικά, ο πολιτισμός τους.

ΕΓΚΑΤΑΣΤΑΣΗ

Οι φήμες που συνόδευαν το demo του προγράμματος έλεγαν ότι θα κυκλοφορούσε μόνο σε CD-ROM. Ωστόσο οι πρώτες διαφημίσεις σε αμερικάνικα περιοδικά έδιναν και τιμή για version σε δισκέτες πράγμα που με ανακούφισε, καθώς λόγω έλλειψης CD-ROM drive, θα αδυνατούσα να δω από κοντά αυτό το υπέροχο παιχνίδι. Δέκα δισκέτες των 1.4 Mbytes είναι η έκδοση για δισκέτες και όπως είναι φυσικό καταλαμβάνει μεγάλο μέρος του δίσκου. Μετά από μισή ώρα υπομονετικής αλλαγής δισκετών το installation τελείωσε με το παιχνίδι να μου έχει αφαιρέσει 17 πολύτιμα Mbytes από το σκληρό δίσκο. Να σημειώσουμε

INCAS

όμως ότι θα πρέπει να έχετε πάνω από 20 ελεύθερα πριν από το installation για να μπορούν να γίνουν οι διαδικασίες αποσυμπίεσης. Εκτός από αρκετό χώρο στο δίσκο θα πρέπει να έχουμε και VGA κάρτα γραφικών με - κατά προτίμηση - έγχρωμο monitor, mouse και προαιρετικά soundblaster κάρτα ήχου, αν και θα έλεγα απαραίτητα, καθώς το παιχνίδι χάνει πάρα πολύ χωρίς τον ήχο και την ομιλία που διαθέ-



τεύεται. Όσο για τον επεξεργαστή, δεν υπάρχει περιορισμός (286 και άνω) αν και σε 386sx το παιχνίδι είναι αρκετά αργό, γι' αυτό συνιστάται 386dx και άνω για να απο-

ΕΙΣΑΓΩΓΗ

“Όταν ο Κοη Τονί Viracocha έφτιαξε τον πολιτισμό μας ξέραμε ήδη ότι ο ήλιος μας, Inti, θα σταματούσε να λάμπει για πολύ καιρό στο Tawantinsuyu τις τέσσερις γωνίες της αυτοκρατορίας. Ενώσα δυσοίωνα προαισθήματα σαν να είχα ένα Tumí (ινδιάνικο μαχαίρι) στην καρδιά. Καταστροφές, σεισμοί και τελικά η άφιξη των γενειοφόρων βαρβάρων στη γη μας. Ας τους να εξαπατηθούν μ' αυτό το χρυσό, που τους τυφλώνει τόσο. Θα ψάχνουν για το θησαυρό των Incas για πολύ και-



ρό. Τον πραγματικό θησαυρό των Incas, τη γνώση μας, τον έχω κρύψει μακριά σε ένα σίγουρο μέρος. Ξέρω ότι μια μέρα ο El Dorado θα έρθει. Αυτοί οι κοινοί θνητοί θα βρουν για μια ακόμη φορά τη δύναμη και θα γίνουν οι νέοι Incas. Έτσι μια νέα εποχή θα αρχίσει για τον άνθρωπο. Τώρα μπορώ να αφήσω αυτό το φαγωμένο κορμί, να γίνω APU (γέρος σοφός άνθρωπος) και να περιμένω να εκπληρωθεί η προφητεία. Ένας άντρας θα έρθει με έναν ακατάρριπτο δίσκο (σκάφος), τα πυρά του οποίου θα ξαναδώσουν ζωή στον Inti, τον κοιμισμένο ήλιο. Θα είμαι εκεί για να σε οδηγήσω, εκλεκτέ του Inti.”

Όπως θα καταλάβατε από τα παραπάνω ο El Dorado (χρυσός άνθρωπος) είστε εσείς. Καθήκον σας είναι να εκπληρώσετε την προφητεία και να αναστήσετε το χαμένο πολιτισμό των Incas, που συμβολίζεται με το ζωντανέμα του κοιμισμένου ήλιου Inti.

Το σίγουρο είναι ότι αυτό δεν είναι καθόλου εύκολο. Η εισαγωγή του παιχνιδιού δίνει ένα δείγμα για το περιβάλλον και την ατμόσφαιρα του υπόλοιπου παιχνιδιού. Υπέροχη background ατμοσφαιρική μουσική σε ρυθμούς Λατινικής Αμερικής και πολύ καθαρό speech με τα λόγια του προφήτη σε άπταιστη κετσουάν (γλώσσα των Incas που χρησιμοποιείται ακόμα και σήμερα από μερικούς Ινδιάνους), παράλληλα με τους αγγλικούς υπότιτλους, προσδίδουν μια υπέροχη αίσθηση στο παιχνίδι. Το πρώτο δείγμα animation (μεταμόρφωση του προσώπου του προφήτη σε πνευστό όργανο) μας αφήνει έκπληκτους και υπόσχεται ανάλογη συνέχεια. Τα graphics, αν και σε χαμηλή ανάλυση, είναι πολύ καλά σχεδιασμένα αλλά κυρίως υπάρχει πολύ καλή επιλογή χρωμάτων. Όμως ας μην παρασυρθούμε (τουλάχιστον όχι από τώρα) απ' όλα αυτά γιατί μας περιμένει μια σημαντική αποστολή. Όπως είπαμε και πριν δεν θα είναι καθόλου εύκολη γιατί θα έχουμε έναν πολύ ισχυρό αντίπαλο να αντιμετωπίσουμε. Ο Aguirre θα προσπαθήσει να



σας σταματήσει με κάθε τρόπο και οι αναγεννήσεις που έχετε στη διάθεση σας (ζωές) ίσως να μην φανούν αρκετές. Ας μας τα πει όμως κάποιος που τα γνωρίζει πολύ καλύτερα.

"Ω! Επιτέλους ξύπνησε. Ελα νέε μου, κοιμήθηκες αρκετά. Το όνομά μου είναι Huayna Capac. Και συ είσαι ο El Dorado και είσαι πραγματικά ο εκλεκτός, αυτός που περίμενα περίπου πέντε αιώνες; Ο ονομαστός της προφητείας; Πριν ξεκινήσεις την αποστολή σου θα πρέπει να σε προειδοποιήσω ότι κάπου στο χώρο και το χρόνο, ένας άλλος 'εσύ' έχει εμφανιστεί ταυτόχρονα και ψάχνει για το ίδιο πράγμα, όπως και συ. Vitasocha, ευλογημένο να είναι τ' όνομά σου, προστάτευσε σε παρακαλώ αυτό που φύλαξα για να μην πέσει στα χέρια του Άλλου. Πάρε μεγάλες προφυλάξεις, οι δυνάμεις του είναι χωρίς όρια. Ξέρει την ύπαρξή σου και ήδη ψάχνει για σένα. Μιλώ πολύ; Του νεαρού πολεμιστή η καρδιά χτυπάει σαν ταμπούρλο και πνίγει τα λόγια του σοφού ανθρώπου. Αφού είσαι τόσο νεαρός και ανυπόμονος θα δεις δράση. Είμαστε πολύ κοντά στον πλανήτη που έχω κρύψει τη δύναμη, η οποία θα μας δώσει την κυριαρχία του χρόνου, το πρωτεύον διαμάντι του Tumí. Πήγαινε τώρα και απέδειξε την αξία σου."

ΠΡΩΤΕΣ ΑΠΟΣΤΟΛΕΣ

Αφού τελειώσουν τα λόγια του σοφού άντρα μπορούμε να εξερευνήσουμε λίγο την εισαγωγική οθόνη πριν ανοίξουμε την πόρτα αριστερά και ξεκινήσουμε. Στο δεξί άκρο υπάρχει αναπαράσταση πάνω στον τοίχο του πνευστού οργάνου που είχαμε δει στην αρχή. Με το ποντίκι μπορούμε να παίξουμε λίγο με αυτό τον τύπο φυσαρμόνικας, αλλά κυρίως να ακούσουμε όλα τα μουσικά κομμάτια του παιχνιδιού από το interface με πλήκτρα που υπάρχουν από κάτω. Εδώ πραγματικά θα μαγευτείτε με την άριστη μουσική ατμόσφαιρα που έχει το παιχνίδι και η οποία θα μπορούσε άνετα να κυκλοφορήσει και σαν δίσκος με τραγούδια της Λατινικής Αμερικής εκτελεσμένα από σύγχρονα μουσικά όργανα. Περιέχονται 11 μουσικά κομμάτια μεγάλης διάρκειας



ας και το καθένα ακούγεται στο τμήμα του παιχνιδιού που ταιριάζει, ώστε να δημιουργείται η κατάλ-



ληλη ατμόσφαιρα. Στο κέντρο του screen υπάρχει ένα αγαλματίδιο με τρεις κενές θέσεις για διαμάντια. Αυτά τα τρία διαμάντια θα πρέπει να τα φέρεις εδώ, ώστε να ενεργοποιήσεις τις μυστικές δυνάμεις του αγάλματος, τις οποίες θα σου μεταδώσει για να μπορέσεις να αντιμετωπίσεις τον μεγάλο καλό. Τέλος υπάρχει και ένα ίσος με δύο αγαλματάκια, το οποίο μας παρέχει ένα είδος λεξικού για την ορολογία των Incas. Εδώ θα βρείτε εξηγήσεις για την Accia (παρθένα ιέρεια), APU (σοφός άνθρωπος), Inti (ήλιος-θεός) κλπ. Ομως καιρός είναι να αρχίσουμε την αποστολή μας. Ενα όμορφο χρυσό σκάφος απογειώνεται μέσα από τη σπηλιά του ναού με προορισμό τον πλανήτη. Η πρώτη αποστολή μας είναι σχετικά εύκολη. Πρέπει να φτάσουμε στον πλανήτη αποφεύγοντας τους αστεροειδείς που υπάρχουν στην ενδιάμεση διαδρομή. Στη μέση της οθόνης υπάρχει ένα σύμβολο που αντικαθιστά το στόχαστρο και το πηδάλιο, αφού το σκάφος στρέφεται προς το σημείο που το κατευθύνουμε. Ο χειρισμός είναι ακριβώς ίδιος με αυτόν του γνωστού παιχνιδιού Wing Commander και μάλιστα αυτή η πρώτη αποστολή θυμίζει έντονα μία ακριβώς ίδια σ' αυτό το παιχνίδι. Ελέγχοντας το γκάζι με το δεξί πλήκτρο mouse σε λίγα λεπτά θα περάσουμε το πεδίο των αστεροειδών και θα φτάσουμε στον πλανήτη. Ωστόσο η προσεδάφισή μας δεν θα είναι τόσο εύκολη. Δεύτερη αποστολή λοιπόν και πρέπει να εξολοθρεύσουμε τέσσερα εχθρικά σκάφη κινούμενα μέσα σε ένα τούνελ κάτω από την επιφάνεια του πλανήτη. Ο χειρισμός είναι και εδώ ο ίδιος, μόνο που το στόχαστρο δεν δίνει και την κατεύθυνση,



αφού γίνεται αυτόματα (πάντα ίσια). Αν έστω και ένα εχθρικό σκάφος φτάσει στο τέλος του τούνελ τότε έχουμε αποτύχει και θα χάσουμε μία από τις ζωές μας. Αν και ακούγεται δύσκολο ωστόσο δεν είναι τόσο. Αν είστε λίγο καλοί στο σημάδι και με γρήγορα αντανακλαστικά θα τα καταφέρετε σχετικά εύκολα. Μόνο λίγη προσοχή στο lazer, αφού αν υπερθερμανθεί τίθεται

μετά με το αριστερό ανοίξετε τις θυρίδες του reactor grill. Τοποθετήστε την κόκκινη μπάλα στην αριστερή τρύπα, την πράσινη στη μεσαία και την μπλε στη δεξιά. Θα εμφανιστεί το sacred tumi. Πάρτε το και ανοίξετε την πόρτα. Δύσκολο; Οχι ιδιαίτερα. Τώρα βρισκόμαστε, πεζοί πια, μέσα σε ένα λαβύρινθο με

πολλά δωμάτια. Πίσω από το καθένα παραμονεύουν οι υπήκοοι του Aguirre, οι οποίοι φορούν ισπανικές πανοπλίες εποχής και φυσικά έχουν εντολή να σας εξοντώσουν. Σε μερικά από τα δωμάτια υπάρχουν puzzles, τα οποία θα πρέπει να λύσετε για να συνεχιστεί η

αποστολή σας. Στο τελικό puzzle και πιο δύσκολο θα αποκτήσετε το πρώτο διαμάντι από τα τρία που πρέπει να πάρετε για να τοποθετήσετε στο άγαλμα.

ΤΡΙΑ ΕΙΔΗ ΠΑΙΧΝΙΔΙΩΝ ΣΕ ΕΝΑ

Αν μέχρι τώρα σας φάνηκε αρκετά μεγάλη η πλοκή του παιχνιδιού, πιστέψτε με βρισκόμαστε μόνο στην αρχή. Το παιχνίδι έχει ένα δικό του τρόπο για να σώζετε τη θέση σας. Κατά διαστήματα σας δίνει κάποιον κωδικό και στο μέλλον δίνοντάς τον μπορείτε να συνεχίσετε από κει και μετά (π.χ. όπως στα Lemmings). Πριν λοιπόν μπειτε στο λαβύρινθο έχετε πάρει μόνο δύο κωδικούς (που στη αρχή τους δίνει αρκετά συχνά) από τους 11 που υπάρχουν για να τελειώσετε το παιχνίδι. Καλή ιδέα γιατί με 17 Mbytes κατειλημμένα στο δίσκο δεν μας έμεναν και πολλά ελεύθερα για saved games, ενώ παράλληλα όσοι είναι πιο περίεργοι μπορούν δίνοντας νούμερα στην τύχη να ανακαλύψουν κάποια από τις επόμενες πίστες του παιχνιδιού. Σίγουρα όμως πολλοί από σας θα έχετε μια απορία. Τελικά σε ποιο είδος ανήκει το παιχνίδι. Η απάντηση είναι σε κανένα από τα γνωστά μια και διαθέτει κάτι απ' όλα. Το Incas ικανοποιεί τα γούστα όλων των παικτών. Πρώτα απ' όλα υπάρχει άφθονο space fighting simulation (το περισσότερο κομμάτι του παιχνιδιού) στα πρότυπα του Wing Commander. Θα αντιμετωπίσετε πολλαπλά κύματα εχθρικών αεροσκαφών με αυξανόμενη αττοχή στα κτυπήματα, ιπτάμενες γαλέρες και πολλά άλλα. Δεύτερον υπάρχουν άφθονα αυτόνομα puzzles



προσωρινά εκτός λειτουργίας. Τελειώνοντας και αυτήν την αποστολή προσεδαφίζετε, επιτέλους, στον πλανήτη αλλά ανακαλύπτετε ότι μια πέτρινη πόρτα σας φράζει την περαιτέρω συνέχεια.

PUZZLES

Τώρα το interface χειρισμού αλλάζει και θυμίζει adventure game. Ένα μικρό αγαλματάκι είναι το σύμβολο, το οποίο αντικαθιστά το χειρισμό με το mouse στην οθόνη. Στο πάνω μέρος υπάρχει ένα window με τα πράγματα που έχουμε στην κατοχή μας, καθώς

και το πρόσωπο του σοφού ανθρώπου που θα μας δίνει συμβουλές. Για να σας βοηθήσουμε θα πούμε τη λύση του πρώτου puzzle που είναι σχετικά εύκολο (ακόμα και για μένα που δεν είμαι adventure-fanatic). Πατήστε τις δύο angular stones δεξιά κι αριστερά από την πόρτα. Θα εμφανιστεί μία τρύπα στο έδαφος και ένας χρυσός δίσκος. Πατώντας με το mouse στο κέντρο της τρύπας αλλάζουν τα σχέδια του δίσκου. Κάντε το μέχρι να εμφανιστεί το πιο πολύπλοκο σχέδιο και τότε βάλτε το δίσκο στο κέντρο της τρύπας, η οποία θα καλυφθεί μ' αυτό. Τώρα ανοίξετε το control cover του σκάφους. Με το δεξί διακόπτη ανοίξετε και κλείστε τον κινητήρα και

games. Οι φανατικοί των adventures δεν θα βρουν δυσκολίες να λύσουν τα περισσότερα απ' αυτά. Τρίτο είδος το shoot 'em up. Υπάρχει άφθονο στους λαβύρινθους, όπου αντιμετωπίζετε τους Ισπανούς πολεμιστές και κυρίως στη γαλέρα του Aguirre στις δύο φορές που θα τον αντιμετωπίσετε. Επειδή όμως κανένας δεν είναι τέλειος σε όλα τα είδη, θα σας δώσουμε κάποιες συμβουλές για να μπορέσετε να αντεπεξέλθετε στις δυσκολίες που θα παρουσιαστούν.

HINT'S AND TIPS

Αρχίζουμε με τις μάχες έναντι άλλων αεροσκαφών. Αφήστε να πλησιάσουν αρκετά και μετά αρχίστε να πυροβολείτε. Κινητήστε αυτό που έχει τη μικρότερη αντοχή και εξολοθρεύστε το αντί να βαράτε από λίγο το καθένα. Μην κυνηγάτε κάποιο που είναι σε μακρινή απόσταση γιατί οι υπόλοιποι έρχονται από πίσω σας και γίνεστε εύκολος στόχος. Στη μάχη στο τούνελ κτυπάτε κατ' αρχάς τα πυρά των αντιπάλων, αλλά κυρίως μην αφήσετε τους δύο πρώτους να ξεφύγουν πολύ. Η πιο δύσκολη μάχη είναι αυτή έναντι των τριών πλοίων. Προσπαθήστε να επιτίθεστε στην πρύμη του καραβιού, ώστε να μην μπορεί να πυροβολήσει με τα πλαινά κανόνια. Αν γυρίσει με το πλάι κτυπήστε πρώτα απ' όλα τις μπάλες από τα κανόνια και μεγάλη προσοχή στο ποιος βρίσκεται πίσω σας. Αν και σπάνια παίζω adventures, ωστόσο μερικά ruzzles του παιχνιδιού κατάφερα να τα λύσω. Βασική αρχή να κάνετε κλικ με το ποντίκι παντού πάνω στην οθόνη και να χρησιμοποιείτε όλα τα πράγματα που έχετε στη διάθεσή σας. Στα ruzzles με τη σκαλιστή μπλε πόρτα και στον Αγιο Πέτρο θα χρειαστείτε και ταχύτητα, ενώ στο ruzzle με τις μουσικές νότες ή θα πρέπει να βρείτε το "κόλπο" ή να επαναλάβετε τις νότες, όπως ακούγονται με μόνο βοηθό το αυτί σας (την πρώτη φορά το πέρασα μ' αυτόν τον τρόπο μετά από προσπάθεια μιας ώρας). Στα shoot 'em up κομμάτια αυτό που θα χρειαστείτε είναι καλή εξάσκηση και ακρίβεια στη στόχευση. Ειδικά για το τέλος, όπου αντιμετωπίζετε τον Aguirre, θα πρέπει να είστε υπομονετικοί. Πριν αλλάξετε δωμάτιο βεβαιωθείτε ότι το laser είναι τελείως γεμάτο και όταν το δείτε ριζίτε του δύο-τρεις και τις υπόλοιπες φυλάξτε τις



για να αποκρούσετε τα πυρά του. Αν έχετε επιμονή, υπομονή, ταχύτητα και οξυδέρκεια θα ανταμειφθείτε καταφέροντας να φτάσετε στο τέλος της αποστολής σας.

ΑΡΧΗ ΑΝΤΙ ΕΠΙΛΟΓΟΥ

Πραγματικά το Incas αποτελεί προφανώς την αρχή μιας σειράς παιχνιδιών που θα δούμε στα επόμε-



να χρόνια. Διαθέτει ένα όμορφα φτιαγμένο σενάριο που θα μπορούσε να γίνει και ταινία επιστημονικής φαντασίας, πράγμα που του εξασφαλίζει ένα άριστο gameplay. Για τα γραφικά και τον ήχο τα είπαμε. Αν όχι τα καλύτερα που έχουμε δει και ακούσει, σίγουρα μέσα στα τρία καλύτερα. Ιδίως οι επιλογές των χρωμάτων είναι φανταστικές αν και γενικά είναι λίγο σκοτεινό. Όμως αυτό που θα εντυπωσιάσει περισσότερο απ' όλα είναι το animation. Χωρίς δεύτερη κουβέντα είναι το καλύτερο που έχετε δει, και πολύ δύσκολα θα βγει κάτι καλύτερο. Οι σκηνές με την ιέρεια, η μάχη με τους Ισπανούς ξιφομάχους και η κίνηση μας στο κατάστρωμα του πλοίου του Aguirre μας άφησαν άφωνους. Αν και δύσκολα επαινώ ένα παιχνίδι τόσο πολύ, ό,τι και να πω για το Incas θα είναι λίγο. Πραγματικά θα πρέπει να το δει κάποιος για να το πιστέψει. Είναι ένα παιχνίδι που σίγουρα θα γίνει classic και μέτρο σύγκρισης για τις επόμενες κυκλοφορίες της δεκαετίας μας. Αν θέλετε ένα παιχνίδι κόσμημα, με επιδόσεις σε όλους τους τομείς, που αγγίζουν το τέλειο, το Incas είναι αυτό που ψάχνετε. Για τη λύση του Incas συνεργάστηκαν οι Αργύρης Γιαγιός (arcade και shoot 'em sections) και Γιάννης Πατρίκος - Κώστας Γιαγιός (ruzzle sections). Επίσης χρειάστηκαν αρκετά ξενύχτια, online επικοινωνία για ανταλλαγή πληροφοριών μέσω τηλεφώνου και πολλή υπομονή και επιμονή.

	Αν και δουλεύουν στην κλασική ανάλυση 320x200x256, ωστόσο είναι καλοσχεδιασμένο με άριστη χρωματική επιλογή.
ΓΡΑΦΙΚΑ	93%
	Κυκλοφορεί άνετα και σαν soundtrack. Πλησιάζει το τέλειο.
ΗΧΟΣ	96%
	Καλοδοκίμωτο σενάριο και τρία είδη παιχνιδιών. Μια απτοσύνη για το ιδανικό gameplay.
GAMEPLAY	97%
	Ένα παιχνίδι που θα αφήσει εποχή.
ΓΕΝΙΚΑ	96%

FLASHBACK

AMIGA



Ολοι σας θα ξέρετε την Delphine Software, την εταιρία που μας έδωσε το πολύ καλό adventure, Operation Stealth, και φυσικά την τεράστια επιτυχία σε όλους τους τομείς, το Another World. Αυτό το παιχνίδι ήταν μία καινοτομία στο θέμα της πλοκής αλλά και του animation. Ολοι μας λέγαμε ότι καλύτερο animation δεν έχουμε δει πουθενά και το συγκρίναμε μόνο με το παλιό καλό Prince of Persia. Ευτυχώς, όμως, οι φιλόδοξοι προγραμματιστές της Delphine έκαναν άλλο ένα θαύμα: το Flashback. Και μιλάω για ένα πραγματικό θαύμα. Προγραμματιστικά τέλειο και σχεδιασμένο να σας κάνει να μην ξεκολλάτε από τα monitors σας. Ποιο ήταν το παράπονό σας από το Another World; Ήταν μικρό και, παρά το φανταστικό animation, τα γραφικά είχαν κάποια μουντά χρώματα, σε αποχρώσεις του μπλε και

του γκρι. Πού και πού φαινόταν κάποιο άλλο χρώμα και έσπαγε τη μονοτονία. Αυτό ήταν αναμενόμενο, βέβαια, γιατί κάποια θυσία έπρεπε να γίνει για να επιτευχθεί τέτοιο animation. Στο Flashback δεν συμβαίνει τίποτα απ' όλα αυτά. Αλλά ας δούμε λίγο το σενάριο: Χάρη σε μία καταπληκτική σας εφεύρεση, γίνετε στόχος επιχειρήσεων που τη



ΕΙΔΟΣ

ARCADE ADVENTURE

ΚΑΤ/ΣΤΗΣ

DELPHINE SOFTWARE

ΑΝΤΟΧΗ ΣΤΟ ΧΡΟΝΟ




Θα σας πάρει αρκετό καιρό να το τελειώσετε.

θέλουν για δικούς τους σκοπούς. Και ποιος δεν θα ήθελε, όμως, μία πύλη που σας ανοίγει το δρόμο να επισκεφτείτε άλλες διαστάσεις; Έτσι, λοιπόν, η παρουσίαση του παιχνιδιού σας δείχνει κινηγημένο από κάποιους, καθόλου διαλλακτικούς, κυρίως να προσπαθείτε να διασώσετε την ενδοδιαστατική πύλη, αλλά και τον εαυτό σας. Ανεβαίνετε στην ιπτάμενη μοτοσικλέτα σας και, ακολουθούμενος από το σκάφος των κακών, ξεκινάτε το ταξίδι σας. Τα πράγματα όμως είναι σκούρα, διότι τα lasers των κυριών αυτών είναι δυνατότερα από τα δικά σας. Ως τελευταίο τρόπο διαφυγής, λοιπόν, χρησιμοποιείτε την πύλη και εξαφανίζεστε! Όμως ο νέος κόσμος στον οποίο ξυπνάτε είναι εντελώς αφιλόξενος. Τεράστια σαρκοβόρα φυτά, δαιμονικοί



μπλε γίγαντες, δολοφονικά robots, αλλά και λαβύρινθοι, σχεδιασμένοι για την ατελείωτη περιπλάνησή σας, είναι οι εχθροί σας και όλα αυτά μόνο στην πρώτη πίστα. Υπάρχουν γρίφοι που πρέπει να λυθούν, χρησιμοποιώντας τα κατάλληλα



αντικείμενα στην κατάλληλη θέση (Τσουρινάκη... HELP!) και υπάρχει και ο πληθυσμός του πλανήτη, στον οποίο πέσατε, έτοιμος να σας βοηθήσει (ή να μην σας βοηθήσει). Αυτά όσον αφορά το σενάριο και το στήσιμο... Καλό, ε;

Θα ήθελα να αναφερθώ ξεχωριστά στη δεύτερη πίστα του παιχνιδιού (μετά από τη ζούγκλα). Είναι τεράστια κατά πρώτο λόγο και, κατά δεύτερο λόγο, θα καταλάβετε ότι η ζούγκλα ήταν προθέρμανση. Λοιπόν, εδώ έχουμε ένα μετρώ, οι στάσεις του οποίου είναι οι ήπειροι του πλανήτη μας. Σε κάθε ήπειρο πρέπει να φέρετε σε πέρας κάποιες αποστολές. Αυτές είναι: Η συνοδεία ενός VIP από ένα μέρος σε άλλο, να σκοτώσετε κάποια ρομπότ, να μεταφέρετε ένα πακέτο κ.ά. Οι αποστολές δυσκολεύουν όσο περνάει ο καιρός. Όταν τελειώσετε και τις 8 αποστολές, θα πρέπει να λάβετε μέρος σε ένα σούου σε στυλ Running Man. Εκεί είστε ο κυνηγημένος και πρέπει να αντιμετωπίσετε μία σειρά από δολοφονικούς και παντοδύναμους μονομάχους και αν βγείτε κερδισμένος θα έχετε τεράστιες αμοιβές. Μετά από αυτή την τεράστια πίστα υπάρχουν και άλλες, όπου πολλές φορές θα νιώσετε πραγματικά κυνηγημένος, έτοιμος να τρέξετε για να σωθείτε.

Τα γραφικά του παιχνιδιού είναι φανταστικά. Τα τοπία είναι τέλεια χρωματισμένα και σχεδιασμένα και σας δίνουν την αίσθηση ότι βρίσκεστε πραγματικά εκεί! Αυτή τη φορά τα χρώματα είναι πάρα πολλά και όχι μονότονα όπως στο Another World. Τι έγινε; Ακούω πως ανησυχείτε για το animation. Μη σκάτε καθόλου. Είναι καλύτερο από αυτό του Another World! Πώς

γίνεται αυτό; Μακάρι να ήξερα, αλλά θα το δείτε και εσείς με τα μάτια σας για να με πιστεύετε. Το ρεπερτόριο των κινήσεών σας είναι διπλασιασμένο και αυτή τη φορά ελέγχετε αποκλειστικά εσείς το sprite, δηλαδή το πρόγραμμα δεν αναλαμβάνει πρωτοβουλίες όπως στο Another World. Το sprite είναι ελάχιστα μικρότερο, αλλά θα πρέπει να προσέξετε πολύ για να το καταλάβετε. Είναι καλύτερα και λεπτομερέστερα σχεδιασμένο και τα χρώματα είναι περισσότερα. Ο ήχος είναι sampled και αποτελείται από περίεργα διαστημικά εφέ, μουσική και πυροβολισμούς. Αν έχετε ένα stereo κοντά στην Amiga σας, θα ήταν καλύτερο να κάνετε τις κατάλληλες συνδέσεις, ώστε ο ήχος να ακούγεται από εκεί. Το τελευταίο παιχνίδι, στο οποίο είχαμε προτείνει τη σύνδεση σε stereo, ήταν το Captive. Ε, αυτό έχει ακόμα καλύτερο ήχο και μουσική. Πάντως, όπου υπάρχουν

samples, είναι τέλεια. Αξίζει να το βάλετε στο στέρεο και μάλιστα πολύ δυνατά (ή με ακουστικά ώστε να απολαύσετε τον ήχο σε όλη του τη μαγεία).

Ένα τέλειο σύνολο. Πλοκή, gameplay, φανταστικά γραφικά και animation και πολύ καλός ήχος. Όλα αυτά σε τέσσερις δισκέτες, μία από τις οποίες είναι η παρουσίαση. Disk Swapping δεν υπάρχει, παρά μόνο όταν αλλάζετε κάποια πίστα (σπάνια). Είναι δύσκολο παιχνίδι και, σε αντίθεση με το Another World, είναι τεράστιο και θα σας απασχολήσει αρκετά (μπορεί και για μήνες). Μην το χάσετε.



Δοκιμάσαμε το παιχνίδι και πήραμε τις οθόνες από την Amiga 500 Plus.

Δημήτρης Ζούλιας

ΜΙΑ ΔΕΥΤΕΡΗ ΓΝΩΜΗ
Τι δεύτερη γνώμη να έχω; Εχω την ίδια γνώμη με το Δημήτρη. Το παιχνίδι είναι τέλειο σχεδόν από κάθε άποψη. Και λέω σχεδόν, γιατί δεν έχει save. Ομως μην ανησυχείτε. Εχει πολλά continues και ένα είδος gam save, αλλά μόνο σε ορισμένα σημεία του παιχνιδιού. Είναι το μόνο ελάττωμα, αλλά επικαλύπτεται από τα άπειρα προτερήματα.
Κωστής Παπαδάκης

	Δεν βάζω 100% γιατί μπορεί να βγει και καλύτερο!	ΓΡΑΦΙΚΑ 96%
	Συνδέστε την Amiga με το Stereo για τέλειο ηχητικό αποτέλεσμα.	ΗΧΟΣ 92%
	Εθιστικότητα. Τρομερή κίνηση.	GAMEPLAY 95%
	Μπορεί να εμψυχή στην αρχή του έτους, αλλά λέω: Ένα από τα καλύτερα του 1993!	ΓΕΝΙΚΑ 94%

STREET FIGHTER II

THE WORLD WARRIOR

AMIGA, ATARI ST, SUPER NES



Πριν από 6 χρόνια είχε κυκλοφορήσει ένα φανταστικό coin-op, με το όνομα Streetfighter. Εκείνη την εποχή, λοιπόν, τα παιδιά πραγματικά έκαναν ουρές πίσω από αυτόν που έπαιζε και σκότωνε κόσμο, ο οποίος βέβαια έμενε με άδειες τσέπες. Και αυτό ήταν φυσικό άλλωστε, αφού το animation ήταν πολύ καλό και εθιστικό, το ρεπερτόριο των κινήσεων αρκετά μεγάλο, τα

γραφικά σχεδόν τέλεια και τα sprites τεράστια. Αργότερα, το παιχνίδι έγινε conversion για τα 8 και 16 bits και σημείωσε τεράστια εμπορική επιτυχία. Αμεσο επακόλουθο αυτής της επιτυχίας ήταν η επιθυμία της Capcom να δημιουργήσει το Streetfighter II, για το οποίο εργάστηκε σκληρά επί πέντε ολόκληρα χρόνια. Τελικά, όπως θα δείτε παρακάτω, το παιχνίδι



ΕΙΔΟΣ

BEAT 'EM UP

ΚΑΤ/ΣΤΗΣ

CAPCOM

ΑΝΤΟΧΗ ΣΤΟ ΧΡΟΝΟ



Η επιλογή για δεύτερο παίκτη βοηθάει πολύ στην αντοχή.

είναι και θα είναι για αρκετό καιρό, με μεγάλη διαφορά μάλιστα από τα άλλα, το καλύτερο beat 'em up που έχετε δει ποτέ.

Και φτάνουμε στο παιχνίδι, μετά από την εισαγωγή, η οποία περιλαμβάνει 2 μυώδεις τύπους που παλεύουν. Σε μια στιγμή ο λευκός δίνει μια γροθιά στο μαύρο και μπαίνουμε στο μενού επιλογής χειρισμού.

Ο χειρισμός, λόγω των πολλών κινήσεων που μπορείτε να κάνετε, είναι ομολογουμένως πολύπλοκος. Μπορείτε να έχετε τις εξής επιλογές χειρισμού: 2 joysticks (το ένα δεν φτάνει), 1 joystick και πληκτρολόγιο (μόνο το αριστερό shift), πληκτρολόγιο (χαμός!), joystick (!!!). Πραγματικά κάποιος μας λυπήθηκε και σκέφτηκε αυτό τον τρόπο χειρισμού. Στη συνέχεια, επιλέγετε το βαθμό δυσκολίας και, φυσικά, κάποιον μαχητή.

Υπάρχουν 8 μαχητές και είναι οι εξής:

Ryu (από την Αγγλία): Είναι το παιδί που ελέγγατε στο πρώτο Streetfighter και η τέχνη του είναι το Kung-Fu.

E Honda: Είναι Ιάπωνας και η τέχνη του είναι το Sumo.

Blanka: Είναι... κίτρινος, κοκκινομάλλης και τεράστιος. Σίγουρα δεν είναι άνθρωπος, αλλά το παιχνίδι τον θεωρεί Βραζιλιάνο. Τέχνη του είναι... η κτηνώδης δύναμη και το άγριο βρομόξυλο!

Guile: Κατάγεται από τις Ηνωμένες

SOFTWARE
REVIEW

Πολιτείες της Αμερικής. Είναι πιλότος F16, αλλά ξέρει καράτε και είναι πολύ γρήγορος.

Dhalsim: Είναι Ινδός και η τέχνη του είναι το Monkey Kung Fu. Έχει και ένα μυστικό όπλο, κάτι αστραπές που πετάει από τα χέρια του.

Zangief USSR: Ένας κτηνώδης Ρώσος. Φυσικά, όπλο του είναι το...κατσ!

Chung Li: Η κοπέλα της παρέας. Κινέζα, με τέχνη το Leopard Kung Fu. Έχει τις γρηγορότερες κλοτσιές από όλους, αλλά είναι αδύναμη. Παρ' όλα αυτά, έχει και εκείνη ένα μαγικό όπλο.

Τελευταίος είναι ένας Αμερικανός, ονόματι



Ken, ο οποίος ξέρει ακριβώς ό,τι ξέρει και ο Ryu. Αυτός όμως πετάει και Fireballs! Αφού λοιπόν επιλέξετε πολεμιστή, αντιμετωπίζετε έναν προς έναν τους υπόλοιπους 7. Η μάχη γίνεται σε δύο γύρους. Οποίος κερδίσει και στους δύο, περνάει στον επόμενο αντίπαλο. Φυσικά, υπάρχει και το πολύ διασκεδαστικό 2 player s' game. Σε περίπτωση ισοπαλίας, υπάρχει κι ένας τρίτος γύρος.



Τα γραφικά του παιχνιδιού είναι καταπληκτικά. Τα backgrounds είναι πολύ όμορφα και στα sprites μας εντυπωσίασε το τεράστιο μέγεθος και ο λεπτομερής σχεδιασμός τους. Τα χρώματα επάνω στα sprites είναι πάρα πολλά και υπάρχουν ακόμα και οι γραμμοσκιάσεις που δείχνουν τη σύσπαση των μυών. Το

animation, παρόλο το μέγεθος των sprites, είναι λεπτομερέστατο και αποτελείται από μπόλικοι frames. Μπορείτε να δείτε ακόμα και τις εκφράσεις πόνου στα πρόσωπα των αντιπάλων. Ο

χει καθόλου. Έχοντας τελειώσει το αντίστοιχο coin-op' σας λέω ότι τα γραφικά, ο ήχος, καθώς και τα υπόλοιπα στοιχεία του παιχνιδιού, έχουν μεταφερθεί στην εντέλεια. Ο βαθμός δυσκολίας εξαρτάται από εσάς, αν και στο 9 - το δυσκολότερο δηλαδή - είναι ακριβώς σαν το coin-op. Σε γενικές γραμμές, πρόκειται για ένα παιχνίδι που θα συναρπάσει τους λάτρεις των ποιοτικών παιχνιδιών και θα ξετρελάνει τους φανατικούς τού είδους.



Δοκιμάσαμε το παιχνίδι και πήραμε τις οθόνες από την Amiga 500.

Δημήτρης Ζούλιας

ήχος είναι sampled και τα samples είναι αρκετά καλής ποιότητας, αν και θα μπορούσαν να είναι καλύτερα. Σ' αυτό το σημείο, θα ήθελα να επισημάνω ότι για να έχετε samples και κατά τη διάρκεια του αγώνα, πρέπει να έχετε 1,5 MB μνήμη. Το παιχνίδι βέβαια τρέχει μια χαρά και με 1 MB, αλλά με μισό - όπως άλλωστε και τα περισσότερα του είδους - δεν τρέ-



Πολύ καλά και ατμοσφαιρικά. Φανταστικό sprites!

ΓΡΑΦΙΚΑ 93%



Όμοια μουσικά θέματα και sampled κραυγές. Τα samples πάντως θα έπρεπε να προσοχτούν περισσότερο.

ΗΧΟΣ 90%



Πολύ καλός χειρισμός. Συναρπαστικό.

GAMEPLAY 95%

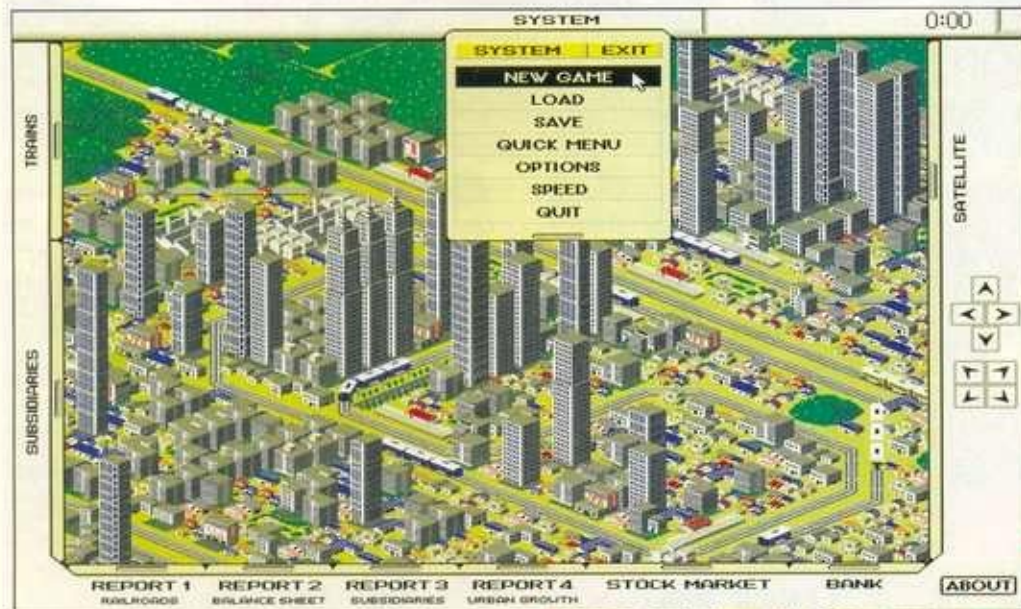


Το καλύτερο beat 'em up. Αγοράστε το μόλις το βείτε!

ΓΕΝΙΚΑ 94%



AMIGA, ATARI ST, IBM & COMPATIBLES



Η Maxis τα τελευταία χρόνια γνώρισε μεγάλη επιτυχία, βασισμένη στα παιχνίδια τύπου Sim City. Έτσι, μετά την τεράστια επιτυχία του Sim City, ακολούθησε το Sim Earth και πιο πρόσφατα το Sim Ant. Η τελευταία της δημιουργία, όμως, που ονομάζεται "A train", δεν έχει το γνωστό πρόθεμα Sim - παρ' ότι πρόκειται και εδώ για εξομοίωση. Από τον τίτλο καταλαβαίνουμε ότι αυτή τη φορά το κύριο θέμα του παιχνιδιού είναι τα τρένα και πράγματι έτσι είναι. Γενικά οι σιδηρόδρομοι έχουν αποτελέσει και στο παρελθόν θέμα παιχνιδιών, ωστόσο ελάχιστα απ' αυτά είχαν την ποιότητα που θα έπρεπε. Καλύτερος αντιπρόσωπος αυτής της κατηγορίας είναι το κλασικό πια Railroad Tycoon της Microprose, που ακόμα και σήμερα είναι στις υψηλές θέσεις των προτιμήσεων των gamers. Όπως έχουμε συνηθίσει λοιπόν μέχρι τώρα, η κυκλοφορία ενός



game, που βασίζεται στην επιτυχία και το σενάριο ενός ήδη επιτυχημένου, είναι ατυχής και η σύγκρισή του με το πρωτότυπο το καταδικάζει σε αποτυχία. Η Maxis, λοιπόν, μη θέλοντας να συγκριθεί άμεσα το "A train" με το "Railroad Tycoon" και στην προσπάθειά της να παρουσιάσει κάτι νέο στην κατηγορία αυτή, που θα

ΕΙΔΟΣ STRATEGIC SIMULATION

ΚΑΤ/ΣΤΗΣ MAXIS


ΑΝΤΟΧΗ ΣΤΟ ΧΡΟΝΟ



Ισχυρό σενάριο με μεγάλη αντοχή.

προσέλκυε πολλούς, έκανε ένα συνδυασμό παιχνιδιού στρατηγικής με τρένα. Στο παιχνίδι αυτό υπάρχουν πολλά στοιχεία δανεισμένα από το Railroad Tycoon, εξασφαλίζοντας ισχυρό gameplay, αλλά και στοιχεία παιχνιδιού τύπου Sim City, εξασφαλίζοντας ισχυρό σενάριο και επιτυχία εγγυημένη που απορρέει από τη μεγάλη απήχηση αυτού του τύπου των παιχνιδιών από προηγούμενους τίτλους της εταιρίας. Στην πραγματικότητα, μόνο τα τρένα που κινούνται συνεχώς σου θυμίζουν ότι πρόκειται για άλλο παιχνίδι και όχι για μια νέα version του Sim City. Και αυτό γιατί και εδώ έχουμε τη δυνατότητα να χτίζουμε σπίτια, εργοστάσια, πολυκατοικίες, ξενοδοχεία, κλειστά γήπεδα, γήπεδα golf, luna park κλπ. Η δημιουργία και η ανάπτυξη αυτών πρέπει μάλιστα να γίνεται παράλληλα με την ανάπτυξη του σιδηροδρομικού δικτύου, γιατί η μονομερής ανάπτυξη των δύο κλάδων (τρένα, πόλη) δεν θα μας φέρει τα οικονομικά αποτελέσματα που επιθυμούμε.

Όπως είπαμε, λοιπόν, το σενάριο διαδραματίζεται σε μια πόλη και εσείς ελέγχετε το τοπικό δίκτυο σιδηροδρόμων. Όσοι όμως θυμούνται ότι στο Railroad Tycoon το σιδηροδρομικό δίκτυο επεκτεινόταν σε όλη την Ευρώπη ή την Αμερική και ήταν δύσκολο να το παρακολουθήσουμε, και νομίζουν ότι εδώ, μέσα σε μια πόλη, είναι πολύ ευκολότερο,



έχουν κάνει λάθος. Ο συνολικός χάρτης αποτελείται από περίπου 10 screens που σε συνδυασμό με τα πολύ μικρά αλλά αναλυτικά γραφικά καθιστούν και πάλι πολύ δύσκολη την παρακολούθηση όλων των τρένων. Όπως αναφέραμε, τα γραφικά αν και μικρά είναι πολύ προσεγμένα και το παιχνίδι μπορεί να δουλέψει στην έκδοση για PC, ακόμα και σε ανάλυση 640x480 pixels. Το μεγαλύτερο τμήμα της οθόνης καταλαμβάνει μια άποψη ενός σημείου της πόλης, το οποίο περιβάλλεται από πολλά μενού. Στο πάνω μέρος εκτός από την ημερομηνία και την ώρα υπάρχει και το μενού system, από το οποίο μπορούμε να φορτώσουμε ή να σώσουμε κάποιο δικό μας παιχνίδι, να ορίσουμε κάποια options ή να ξεκινήσουμε ένα από τα 6 έτοιμα σενάρια στα οποία έχουμε από 1 έως 12 τρένα ήδη στην κατοχή μας. Όπως είπαμε, το παιχνίδι έχει και πολλά στοιχεία από το Sim City. Ετσι υπάρχει αριστερά το μενού subsidiaries για δημιουργία κτιρίων αλλά και το trains για μεταβολές ή δημιουργία τρένων. Και τα δύο με την επιλογή Quick menu μπορούν να μετατραπούν σε smart icons μενού. Φυσικά, όπως σε όλα τα παιχνίδια αυτού του είδους, υπάρχει μια πληθώρα από reports, που εδώ τα βρίσκουμε στο κάτω μέρος της οθόνης και ανοίγουν με τη μορφή καρτέλας. Βρίσκουμε λοιπόν report για τα railroads με τρία στάδια λεπτομέρειας: balance sheet με πλήρη εικόνα των οικονομικών μας, subsidiaries report για ό,τι αφορά τα κτίρια μας και, τέλος, Urban growth report με



την κατάσταση της πόλης, την αύξηση του πληθυσμού κλπ. Όπως κάθε νέος επιχειρηματίας, στην αρχή θα δυσκολευτείτε να αντεπεξέλθετε στις οικονομικές απαιτήσεις. Γι' αυτό το λόγο υπάρχει η τράπεζα, που θα σας δώσει πρόθυμα το δάνειο που χρειάζεστε. Προσοχή όμως στις ημερομηνίες επιστροφής των χρημάτων, γιατί, αν δεν διαθέτετε τα μετρητά εκείνη την ημέρα, θα βρεθείτε σε ένα απροσδόκητο game over, καθώς η έλλειψη ρευστού και γενικά η οικονομική διάλυση της εταιρίας σας είναι ο μόνος τρόπος να χάσετε στο παιχνίδι. Αν όμως δεν τα πάτε και τόσο καλά με τη διοίκηση της εταιρίας, μπορείτε να παίξετε στο χρηματιστήριο για να βγάλετε γρήγορο και εύκολο χρήμα - αν γνωρίζετε καλά τα μυστικά της "Σοφοκλέους".

Όπως και σε όλα τα παιχνίδια στρατηγικής, ο ήχος είναι κάτι που δεν έχει απασχολήσει ιδιαίτερα τους κατασκευαστές. Ετσι, και εδώ υπάρχουν ελάχιστα ηχητικά εφέ, ενώ στην έκδοση για PC και με κάρτα ήχου υπάρχει κάποια συνεχής μελωδία, η οποία όμως μετά από λίγο κου-

ράζει. Το κύριο ατού του παιχνιδιού είναι το gameplay, καθώς συνδυάζει δύο πολύ επιτυχημένες μορφές strategic simulation. Αν και δεν αποφεύγει τη σύγκριση με το Railroad Tycoon, ωστόσο διαθέτει δικό του χαρακτήρα και αποτελεί άξιο αντίπαλο του φημισμένου παιχνιδιού της Microprose. Θα προσελκύσει και τους φίλους του Sim City, που ψάχνουν ίσως για κάτι νέο, και γενικά όσους ασχολούνται με παιχνίδια στρατηγικής και θέλουν ποικιλομορφία στο σενάριο του παιχνιδιού. Ένα ακόμα παιχνίδι της Maxis που αναμένεται να έχει επιτυχία ίδια με αυτή των προηγούμενων τίτλων της εταιρίας.



Δοκίμασμε το παιχνίδι και πήραμε τις οθόνες από PC 386.

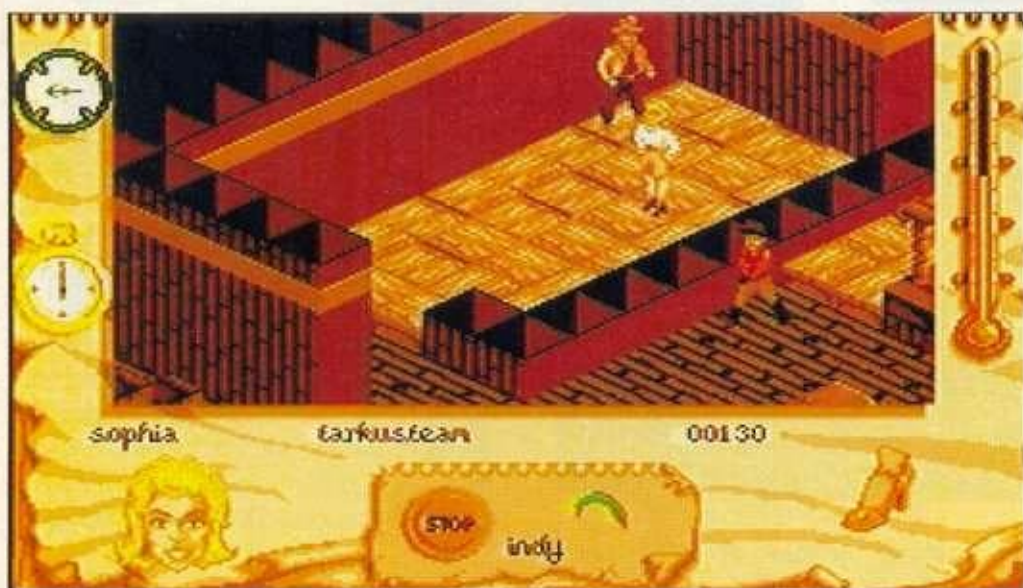
Αργύρη Γιαγιά

	Ασπαιμερή, αν και θα θέλαμε να είναι λίγο μεγαλύτερα.	ΓΡΑΦΙΚΑ 86%
	Συντηγισμένος για strategic game	ΗΧΟΣ 60%
	Το κύριο ατού που καλύπτει άλλες τυχόν αδυναμίες.	GAMEPLAY 94%
	Ένα simulation με την υπογραφή Maxis.	ΓΕΝΙΚΑ 91%

INDIANA JONES

AND THE FATE OF ATLANTIS

AMIGA, ATARI ST



Πριν από κάτι μήνες στη στήλη Adventure του Τσουρινάκη είχε παρουσιαστεί ένα φανταστικό adventure, το Indiana Jones and the Fate of Atlantis της Lucasarts. Για όσους δεν διάβασαν το Pixel εκείνο (αν και ξέρουμε πόσο συνεπείς αναγνώστες είστε) σας λέω ότι επρόκειτο για μία καταπληκτική και ατέλειωτη περιπέτεια με φανταστικά γραφικά και σωστούς γρίφους. Όμως έπρεπε να ικανοποιηθούν και οι φίλοι των arcades, αλλά και να μην υπάρχει πολύ ξύλο, ώστε να χρειάζεται και λίγο μυαλό. Έτσι φτιάχτηκε το ομώνυμο παιχνίδι, αλλά σε arcade έκδοση. Οι τοποθεσίες, όπου κινείστε, είναι πάνω κάτω οι ίδιες, αλλά η άποψη, από την οποία φαίνεται ο Indy, είναι η γνωστή ισομετρική 45 μοιρών. Η λύση των γρίφων έγκειται στη χρησιμοποίηση κάποιων αντικειμένων την κατάλληλη στιγμή. Διάλογοι που θα βοηθούσαν στη λύση των γρίφων δεν υπάρχουν και καμιά φορά η λύση βρίσκεται μόνο

αφού πλακώσετε κάποιον στο ξύλο, οπότε και αυτός θα σας δώσει κάποιο πολυπόθητο αντικείμενο! Το παιχνίδι έρχεται σε μία δισκέτα και απορώ πώς χώρεσε αυτό το παιχνίδι σε μία μόνο δισκέτα. Γιατί πραγματικά μιλάμε για ένα αρκετά μεγάλο παιχνίδι με πολλές οθόνες, πολλούς εχθρούς και πολλά, κινηματογραφικού τύπου, sequences ανάμεσα σε διάφορα σημεία του παιχνιδιού. Ας δούμε, όμως, και λίγο το παιχνίδι. Από γραφικά τα πάει αρκετά καλά με σωστούς χρωματισμούς και φωτισκιάσεις. Για παράδειγμα στο καζίνο, όπου ξεκινάτε και το παιχνίδι, τα πάντα είναι ξύλινα. Το χρώμα του ξύλου έχει δοθεί πολύ όμορφα και σας δίνει την αίσθηση ότι πραγματικά βρίσκεστε σε καζίνο. Εκεί μάλιστα πρέπει να βγάλετε αρκετά λεφτά αν ποντάρετε σωστά, αλλά και να μάθετε πληροφορίες για το πού βρίσκεται το χαμένο βιβλίο του Πλάτωνα, το οποίο σας λέει πού περίπου βρίσκεται η Ατλαντίδα. Άλλα σημεία που θα πάτε μετά το Monte Carlo είναι η Ισλανδία, η Κρήτη και η Αμερική. Τα

ΕΙΔΟΣ ARCADE ADVENTURE

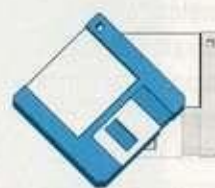
ΚΑΤ/ΣΤΗΣ ARTS ENTERTAINMENT

ΑΝΤΟΧΗ ΣΤΟ ΧΡΟΝΟ



Θα σας κρατήσει ζωντανό το ενδιαφέρον αρκετό καιρό.

μέρη που θα πάτε και η σειρά με την οποία θα τα επισκεφθείτε δεν έχουν καμία σχέση με το Adventure. Ο ήχος του παιχνιδιού είναι σχετικά λιτός, εκτός από την πολύ όμορφη μουσική, σε ορισμένα μόνο σημεία του παιχνιδιού. Ας δούμε τώρα και λίγο το χειρισμό. Κάνοντας δεξιά με το Joystick κάνετε τον ήρωα που ελέγχετε (γιατί με το πάτημα του Delete μπορείτε να κάνετε swap μεταξύ Indy και Sophia) να κοιτάει σε μία από τις 4 κατευθύνσεις και μετά κινείστε στην κατεύθυνση που επιλέξατε. Λίγο περίεργο αλλά θα το συνηθίσετε μετά από πέντε λεπτάκια. Πρόκειται για μία φανταστική περιπέτεια την οποία, σίγουρα όλοι, ελπίζουμε να τη δούμε κάποτε και στους κινηματογράφους.



Δοκιμάσαμε το παιχνίδι και πήραμε τις οθόνες από την Amiga 500.

Δημήτρης Ζούλιας

	Αρκετά καλά και με σωστούς χρωματισμούς.
ΓΡΑΦΙΚΑ	85%
	Είναι απλός και η μουσική αρκετά καλή.
ΗΧΟΣ	75%
	Σωστό gameplay και εξυπνοι γρίφοι.
GAMEPLAY	85%
	Μετά το φανταστικό adventure ένα αρκετά καλό arcade.
ΓΕΝΙΚΑ	82%



AMIGA, ATARI ST



RANDY SAVAGE*



ULTIMATE WARRIOR*



HULK HOGAN**



BRET HART*

Πριν από ενάμιση χρόνο η Ocean είχε βγάλει το World Wrestling Federation. Το θέμα του ήταν το αγαπημένο σόου των Αμερικανών, στο οποίο γίνονται διάφοροι εικονικοί αγώνες μεταξύ παλαιστών, διαμετρήματος άνω του φυσιολογικού. Στο σόου επικρατεί πολλή φασαρία, σκληρή μουσική και τολμηρές προκλήσεις κάθε είδους. Στο τέλος βέβαια, στα αποδυτήρια οι φαινομενικά εχθροί στο ρινγκ - παλαιστές είναι φιλαράκια και σίγουρα μοιράζονται τα λεφτά που προσφέρει το "άθλημα". Η Ocean, λοιπόν, προσπάθησε την πρώτη φορά να "πίσει" την ατμόσφαιρα αυτήν και να τη μεταφέρει στο παιχνίδι. Το αποτέλεσμα ήταν μία μετριότητα στους τομείς του animation και των γραφικών, αλλά ως παρουσίαση των παλαιστών και ως repertorio μαχητικών κινήσεων ήταν αρκετά καλό. Αυτήν τη φορά δεν έχουμε εξαίρεση και

μάλιστα το παιχνίδι, ενώ αναβαθμίστηκε σε μερικούς τομείς, όπως θα δείτε παρακάτω, έχει χαλάσει σε κάποιους άλλους. Τα "καλά" του είναι τα εξής: πολύ ωραία μουσικά θέματα. Κάθε φορά που επιλέγετε κάποιον παλαιστή, ακούγεται sampled η φωνή του και επίσης ακούγεται και το μουσικό του κομμάτι, κι αυτό sampled. Επίσης εμφανίζεται μία digitized εικόνα του μαζί με τα χαρακτηριστικά του. Κάποτε λοιπόν, αργά ή γρήγορα, θα βγειτε στο ρινγκ να παλέψετε. Και εκεί είναι που η Ocean μας τα χαλάει. Τα γραφικά περιλαμβάνουν τα τελείως απαραίτητα, σε σημείο που οι θεατές στο background να επαναλαμβάνονται συνέχεια, ενώ δεν υπάρχουν ούτε οι κλασικές φωτογραφίες που έχουμε δει σε άλλα παιχνίδια του είδους. Τα sprites είναι μικρότερα από ό,τι ήταν στο πρώτο, αλλά αυτό δεν βελτίωσε καθόλου το animation, το οποίο συνεχίζει να αποτελείται από δύο μόνο frames. Ο ήχος, ενώ στην

ΕΙΔΟΣ BEAT 'EM UP

ΚΑΤ/ΕΤΗΣ OCEAN

ΑΝΤΟΧΗ ΣΤΟ ΧΡΟΝΟ



Είναι προσεγγίσιμο και θα κρατήσει ζωντανό το ενδιαφέρον σας.

παρουσίαση των ηρώων είναι καταπληκτικός, κατά τη διάρκεια του αγώνα είναι σχεδόν ανυπαρκτος. Και αναρωτιέμαι: Πώς αυτό το παιχνίδι θα "πίσει" στην αγορά, όταν κυκλοφορούν παιχνίδια σαν το Streetfighter 2; Κατά πάσα πιθανότητα, δεν θα πιάσει καθόλου. Μόνο φανατικοί του είδους θα το αγοράσουν, αλλά και αυτοί μετά από κάποιο χρονικό διάστημα θα το βαρεθούν, διότι είναι πάρα πολύ εύκολο. Η μόνη αξιόλογη προσθήκη που έγινε είναι το team mode, όπου παλεύουν δύο παλαιστές δικί σας με δύο του υπολογιστή. Φυσικά, υπάρχει και two players' game (πάλι καλά).



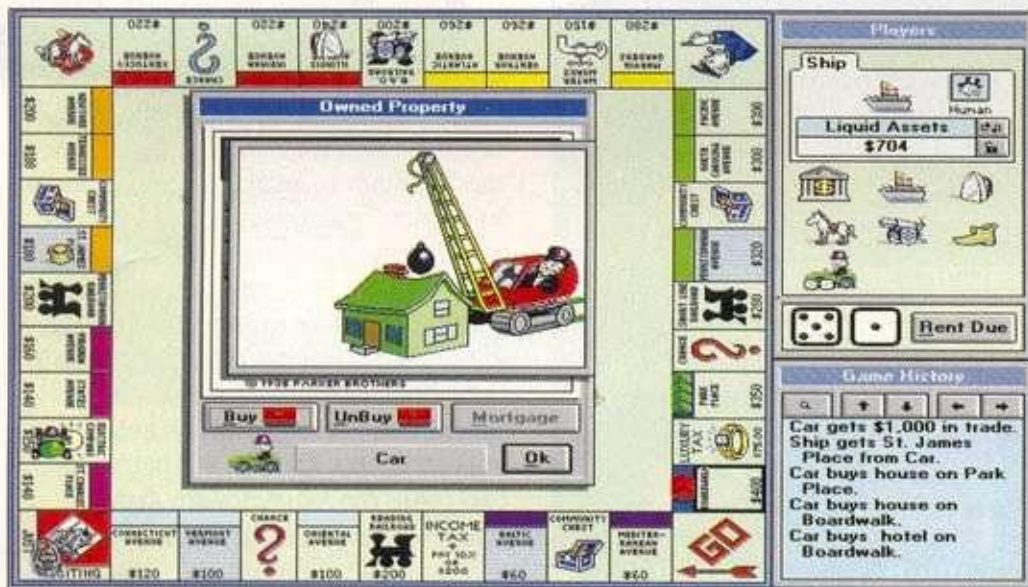
Δοκίμασαμε το παιχνίδι και πήραμε τις σθόνες από την Amiga 500 PLUS.

Δημήτρης Ζούλιας

	Πολύ λιτά. Καταθλιπτικά, θα έλεγα.
	Με εξαίρεση τα ωραία μουσικά θέματα, τίποτα παραπάνω.
	Ασχισμός χειρισμός και αργή απόκριση των sprites.
	Ακόμα και οι φανατικοί έπατα από כמה εβδομάδα θα το αφήσουν.
ΓΡΑΦΙΚΑ	70%
ΗΧΟΣ	75%
GAMEPLAY	55%
ΓΕΝΙΚΑ	67%



IBM PC & COMPATIBLES



Η Monopoly είναι ένα από τα αρχαιότερα παιχνίδια, αλλά παρ' όλα αυτά είναι μέχρι τις μέρες μας πάρα πολύ διαδεδομένη και παίζεται από μικρούς και μεγάλους.

Πρόσφατα εμφανίστηκε και στους ηλεκτρονικούς υπολογιστές από τη Virgin games και η μεταφορά της θεωρείται ιδιαίτερα επιτυχημένη. Οι κατασκευαστές της computerized έκδοσης μη θέλοντας να αλλοιώσουν το χαρακτήρα του παιχνιδιού, χρησιμοποίησαν σαν βασικό reference το ίδιο ταμπλό με αυτό του επιτραπέζιου. Υπάρχουν όλες οι γνωστές λεωφόροι, οι σιδηρόδρομοι, η φιλική και φυσικά, οι καρτές τύχη με τις εκπληξεις που κρυβουν. Στο παιχνίδι μπορούν να λάβουν μέρος μέχρι 8 παίκτες. Αυτοί μπορούν να είναι ή humans, δηλαδή θα ελέγχονται από εσάς, ή κάποιοι από τους τύπους που χρησιμοποιεί ο υπολογιστής και διακρίνονται σε calculator, XT clone και 386/33. Ο κάθε παίκτης ξεκινάει με 1.500 δολάρια και

σκοπός του είναι να γίνει ο κυρίαρχος της πόλης, εκπομπίζοντας όλους τους άλλους, ή απλώς να είναι ο πλουσιότερος κατά τη λήξη του παιχνιδιού. Το gameplay του παιχνιδιού είναι γνωστό και δεν έχει αλλάξει καθόλου (και γιατί να γίνει άλλωστε). Ετσι, εκεί που θα μπορούσαν να γίνουν τροποποιήσεις ήταν τα γραφικά, ο ήχος και το animation. Και, πραγματικά, τα αποτελέσματα είναι αρκετά εντυπωσιακά. Οι τύποι των παικτών, όπως φαίνονται μέσα στο παιχνίδι (σκύλος, αυτοκίνητο, παπούτσι, κανόني, αλφόν, δαχτυλίδια κ.ά.) είναι αρκετά ιδιόρρυθμα και ο καθένας έχει το δικό του animation και ήχο που συνοδεύουν την κίνηση του. Ο ήχος από τα ζάρια, τα επιφωνήματα των παικτών και γενικά όλα τα ηχητικά εφέ είναι πάρα πολύ καλά, αλλά μόνο εάν έχετε κάποια κάρτα μουσικής. Τα γραφικά, αν και μικρά, έχουν σωστούς χρωματισμούς σε 256 χρώματα. Εκτός απ' αυτά, το παιχνίδι διαθέτει και πολλά options. Μπορούμε να αλλάξουμε όλους τους

ΕΙΔΟΣ

MIND GAME

ΚΑΤ/ΣΤΗΣ

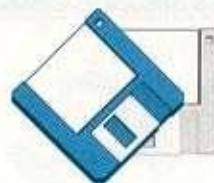
VIRGIN GAMES

ΑΝΤΟΧΗ ΣΤΟ ΧΡΟΝΟ



Η επιτραπέζια έκδοση παίζεται επί δικασίας.

κανονισμούς του παιχνιδιού ή να παίξουμε με τους επίσημους με την επιλογή official. Ακόμα, υπάρχει η δυνατότητα για αυτόματο ριζμο ζαριών, αυτόματη πληρωμή ενοικίων, εμφάνιση ή όχι της ιστορίας του παιχνιδιού και πολλά άλλα. Στην προσωπική καρτέλα του κάθε παίκτη εμφανίζονται τα μετρητά του, η αξία των περιουσιακών του στοιχείων και οι μοιρολόιες που έχει, αλλά - αν θέλουμε - όλα αυτά μπορούν να είναι κρυφά. Όπως είπαμε και πριν, το gameplay του παιχνιδιού έχει μείνει αναλλοίωτο και αυτό είναι το μεγαλύτερο του προσόν.



Δοκίμασμε το παιχνίδι και πήραμε τις οθόνες από PC 386

Αργύρη Γιαγιά



Καλή ποιότητα γραφικά με σωστές αποχρώσεις χρωμάτων.

ΓΡΑΦΙΚΑ 90%



Εξαιρετικός, εάν έχετε κάποια κάρτα μουσικής.

ΗΧΟΣ 93%



Το σενάριο είναι το ίδιο ακριβώς με αυτό της αυθεντικής monopoly.

GAMEPLAY 95%



Ένα παιχνίδι που έγινε κλασικό, τώρα στις οθόνες των Η/Υ.

ΓΕΝΙΚΑ 87%



AMIGA, ATARI ST, IBM & COMPATIBLES



Επιτέλους, η ξεχασμένη Elite εμφανίζεται και πάλι στο χώρο του ψυχαγωγικού software. Η τελευταία της κυκλοφορία ήταν το Elite 2 για Amiga και Atari ST. Τώρα φιλοξενούμε στο review το Joe and Mac Cavemen Ninja. Το παιχνίδι είναι ένα Arcade adventure, και μάλιστα από τα καλά. Το σενάριο έχει ως εξής: Είστε 2 αδέρφια, ο Joe και ο Mac. Ένας κακός τύπος από άλλη μία πρωτόγονη φυλή αποφάσισε να παντρευτεί και να νοικοκυρευτεί, και έτσι έκλεψε τις κοπέλες σας. Όμως λογάρισε χωρίς τον ξενοδόχο. Τα αδέρφια είναι οι πρώτοι Ninja που εμφανίστηκαν στη Γη! Και μάλιστα είναι πολύ καλοί. Ετσι τα 2 αδερφάκια ξεκίνησαν μία περιπλάνηση στα 10 ολοένα και δυσκολότερα επίπεδα του παιχνιδιού, με σκοπό να βρουν τις κοπέλες τους. Ο κακός αυτός κύριος όμως, ως αρχηγός φυλής, έχει εκατοντάδες υπήκοους υπό τις διαταγές του, τους οποίους στέλνει να μπλοκάρουν το δρόμο σας με ό,τι μέσα διαθέτουν. Εσείς θα περιπλανηθείτε σε δάση, σε

ηφαιστειογενείς περιοχές, σε επικίνδυνους καταρράκτες και σε λίμνες, αλλά στο τέλος θα φέρετε σε πέρας την αποστολή σας, ανταμειβόμενοι με ωραίες θρόνες που θα αναδεικνύουν εσάς αρχηγούς της φυλής σας.

Οι κακοί που πρέπει να αντιμετωπίσετε είναι οι υπήκοοι του κακού αρχηγού, καθώς και ένας τυραννόσαυρος - ο βασιλιάς των δεινόσαυρων. Το πρώτο πράγμα που θα παρατηρήσετε είναι το διάχυτο χιούμορ του παιχνιδιού. Και αρχίζουμε από τα sprites σας. Είναι μεσαίου μεγέθους, πολύχρωμα και όμορφα σχεδιασμένα. Ιδιαίτερα εντυπωσιακές είναι οι εκφράσεις των προσώπων τους. Κάθε φορά που τα χτυπάει κάποιος, είτε είναι εχθρικά είτε τα δικά σας, οι μορφασμοί τους είναι ανάλογοι με το όπλο που τα χτυπάει. Τα όπλα σας είναι τα εξής: ένα τεράστιο τσεκούρι και μερικά μικρότερου μεγέθους, ενώ βρίσκετε και άλλα στο δρόμο σας. Αν πάρετε ένα αγαλματάκι, τότε θα μπορείτε να στέλνετε στους εχθρούς ομοιώματά σας ξεγελώνοντας τους. Επίσης, μπορείτε να πάρετε

ΕΙΔΟΣ ARCADE ADVENTURE

ΚΑΤ/ΣΤΗΣ ELITE

ΑΝΤΟΧΗ ΣΤΟ ΧΡΟΝΟ



Είναι αρκετά μεγάλο και θα κρατήσει πολύ καιρό.

φορά και να καταφέρετε μία τρομερή γροθιά στο πρόσωπο των εχθρών. Στο τέλος της πρώτης πίστας, αν σκοτώσετε τον τυραννόσαυρο, αυτός θα μεταμορφωθεί σε μικρό τυραννοσαυράκι και θα το σκάσει. Σε γενικές γραμμές τα γραφικά αυτού του παιχνιδιού είναι καλά, πολύχρωμα και σχεδιασμένα με χιούμορ. Ο ήχος περιλαμβάνει τις δικές σας κραυγές και των εχθρών σας, τα μουγκρητά των ζώων, τα οποία κατά καιρούς σας επιτίθενται, και διάφορα άλλα εφέ. Η μουσική είναι καλή, αλλά θα μπορούσε να είναι καλύτερη η μουσική επένδυση στις πίστες. Είναι καλό και ευχάριστο παιχνίδι, που θα σας κρατήσει αρκετές ώρες χαμογελαστό μπροστά στο monitor σας.



Δοκίμασε το παιχνίδι και πήραμε τις θρόνες από την Amiga 500.

Δημήτρης Ζούλιας

	Χορμαίσιμα και πολύχρωμα.	ΓΡΑΦΙΚΑ 82%
	Πολύ καλά ηχητικά εφέ, αλλά λίγο μουσικά θέματα.	ΗΧΟΣ 80%
	Απλός χειρισμός και σωστό επίπεδο δυσκολίας.	GAMEPLAY 85%
	Σωστά χαρακτηριστικά φτιαχτούν ένα σωστό παιχνίδι.	ΓΕΝΙΚΑ 83%

TRADERS

AMIGA, ATARI ST



Tο Traders είναι ένα παιχνίδι που έχει σχέση με το διαστημικό εμπόριο, αλλά δεν συγκρίνεται με το παλιό, φανταστικό Elite. Ο λόγος είναι ότι δεν υπάρχει καθόλου διαστημική μάχη. Η υπόθεση έχει ως εξής: Ένα υπέρτατο ον του διαστήματος έχει αναθέσει σε 4 περιέργες εξωγήινες υπάρξεις την αποίκηση και εκμετάλλευση των πλανητών ενός ηλιακού συστήματος. Πρέπει να κερδίσετε ένα ποσό διαστημοδολαρίων, για να σας αφήσει αυτό το ον να πάτε στον επόμενο πλανήτη. Στο τέλος, όταν έχετε πια ταξιδέψει σε όλους τους πλανήτες, έρχεται το ον με τον ιπτάμενο δίσκο του και παίρνει τον καλύτερο από εσάς στον πλανήτη του. Μπορούν να παίξουν 4 παίκτες ταυτόχρονα, από τους οποίους φυσικά ο ένας είστε εσείς και οι άλλοι ή είναι ελεγχόμενοι από τον υπολογιστή σας ή είναι φίλοι σας. Και πάμε στο κυρίως παιχνίδι, το οποίο ομολογώ ότι με δυσάρεστησε πάρα πολύ. Αφού λοιπόν επιλέξετε επίπεδο δυσκολίας, το αν θα υπάρχουν πειρατές και τη νοημοσύνη των computer

controlled αντιπάλων σας, αρχίζει το καινούριο παιχνίδι, με εσάς να παίζετε πρώτος. Στην αρχή, η οθόνη σας δείχνει ένα διάγραμμα κερδών. Βέβαια, την πρώτη φορά που το δείχνει δεν υπάρχει τίποτα. Και φτάνουμε στο σημείο που βγαίνετε επάνω στην επιφάνεια του πλανήτη, χωρίς να ξέρετε τι θα κάνετε. Βλέπετε τους αντιπάλους να χτίζουν κτίρια, φρούρια και ό,τι άλλο χρειάζεται μία αποικία για να επιβιώσει. Εσείς, βέβαια, ψάχνετε ακόμα τα controls κίνησης του χαρακτήρα σας στην επιφάνεια του πλανήτη.

Τελικά ανακαλύπτετε τους... μυστικούς συνδυασμούς των πλήκτρων του mouse και αρχίζετε να κουνάτε το χαρακτήρα σας. Τέλος πάντων, αν υποθέσουμε ότι καταφέρνετε να τον πάτε στην αγορά, τότε μπορείτε να αρχίσετε πιο σοβαρά το παιχνίδι. Στην αγορά μπορείτε να αγοράσετε όπλα για να εξοπλίσετε τα φρούρια και τα διαστημόπλοιά σας, εργατικά χέρια για το χτίσιμο των κτιρίων σας, robots, τα οποία είναι χρησιμότερα και καλύτερα στο χτίσιμο των κτιρίων (αλλά φυσικά ακριβότερα) και

ΕΙΔΟΣ STRATEGY

ΚΑΤ/ΣΤΗΣ LINET

ΑΝΤΟΧΗ ΣΤΟ ΧΡΟΝΟ



Δεν θα αντέξει καθόλου. Γιατί άλλωστε;

να πάτε στο Hot pub (!!!), όπου μαθαίνετε τα εμπορικά νέα. Στη συνέχεια, μπορείτε να επισκεφτείτε τα εργοστάσιά σας και να επιβλέψετε τη συναρμολόγηση των προϊόντων σας, και φυσικά την ποσότητα στην οποία θα παραχθούν. Κάποτε έρχονται πειρατές στην αποικία σας, και μάλιστα με πολύ άγριες διαθέσεις. Τότε, και με την προϋπόθεση ότι έχετε καταφέρει να χτίσετε φρούρια, αρχίζει κάποιο είδος μάχης, αλλά ακόμα δεν έχω καταλάβει πως... πυροβολείς! Το μόνο πραγματικά θετικό σημείο που βρήκα στο παιχνίδι είναι το διάχυτο χιούμορ στις εκφράσεις των αντιπάλων σας, στο αστειό σχήμα των κτιρίων αλλά και στο δικό σας sprite.



Δοκιμάσαμε το παιχνίδι και πήραμε τις οθόνες από την Amiga 500.

Δημήτρης Ζούλιας

	Μέτρα. Επρεπε να είχαν προσχετι περισσότερο.
ΓΡΑΦΙΚΑ	70%
	Όπως και το γραφικό!
ΗΧΟΣ	70%
	Απαρόδεκτο. Σοβαρή βλάβη για το νεύρο σας.
GAMEPLAY	55%
	Δεν μου άρεσε. Δείτε και σε εσάς θα άρεσε.
ΓΕΝΙΚΑ	65%

HARRIER ASSAULT

AMIGA, ATARI ST, IBM PC & COMPATIBLES



Ενα μαχητικό αεροσκάφος που μπορεί να σταματάει στον αέρα, να πετάει με την όπισθεν και να απογειώνεται σχεδόν κάθετα είναι κάτι που μέχρι τώρα δεν είχε μεταφερθεί στους υπολογιστές μας. Έτσι, αυτή τη φορά φιλοξενούμε το Harrier Assault της Domark.

Μετά την εισαγωγική οθόνη βγαίνουμε στο Command Room της βάσης μας ή του αεροπλανοφόρου, απ' όπου ξεκινούν τις επιχειρήσεις τους τα Harriers. Εκεί μπορείτε να διαλέξετε αν θέλετε Campaign ή απλά μία αποστολή. Από εδώ μπορείτε να ελέγξετε τα αποθέματά σας σε πυρομαχικά, αλλά και σε Harriers και ελικόπτερα, αφού όλο και κάποιος από τους πιλότους σας θα την πατήσει. Αποστολές για την ώρα υπάρχουν δύο, εκ των οποίων η μία είναι Training και η άλλη είναι Air combat patrol, όπου το Harrier σας παίζει ρόλο προστατή του αεροπλανοφόρου σας εναντίον τριών Mig 25. Μετά το πέρας της πρώτης αποστολής, έρχονται και άλλες που έχουν

σχέση με βομβαρδισμούς στόχων, οι οποίες να μεν απαιτούν τη δύναμη πυρός ενός μαχητικού αεροσκάφους, αλλά ένα F18 π.χ. δεν μπορεί να ελιχθεί και να χτυπήσει μια βάση, η οποία είναι χτισμένη ανάμεσα σε βουνά. Και όταν είναι αναγκαία η πλοήγηση ενός αεροσκάφους ανάμεσα στις οροσειρές, τότε η μόνη λύση είναι το Harrier, το οποίο έχει τη δυνατότητα ακόμα και να φρενάρει στον αέρα! Υπάρχουν και άλλες αποστολές, όπως η Sam Suppression (Wild Weasel). Αυτή η αποστολή έχει σχέση με την καταστολή της επίγειας αεράμυνας, δηλαδή βάλλετε εναντίον πυραύλων γης-αέρος και εναντίον των radars που τους καθοδηγούν. Πρόκειται για μια πολύ επικίνδυνη αποστολή, και αυτό επειδή ο μόνος τρόπος να ανακαλύψετε τα ραντάρ είναι να τα κάνετε να σας... καταρρίψουν. Μόλις συμβεί αυτό, στην οθόνη σας ανάβει το αντίστοιχο εχθρικό radar και μπορείτε να του ρίξετε. Όταν το radar βγει εκτός μάχης, τότε ο πύραυλος που σας κατέρριψε καταστρέφεται αμέσως, αφού δεν υπάρχει

ΕΙΔΟΣ FLIGHT SIMULATOR

ΚΑΤ/ΣΤΗΣ DOMARK

ΑΝΤΟΧΗ ΣΤΟ ΧΡΟΝΟ



Έχει πολλές αποστολές, αλλά δεν έχει κανένα προσόν για να σας κάνει να τις παίξετε.

κάνεις να τον καθοδηγεί. Έτσι, τα βομβαρδιστικά μπορούν στη συνέχεια ανενόχλητα να καταστρέψουν τους στόχους τους. Βέβαια, τα πράγματα δεν είναι τόσο ρόδινα, αφού τα Harrier δεν είναι γρήγορα αεροσκάφη. Η ταχύτητά τους μόλις που ξεπερνάει το 1,3 Mach, και το μοναδικό αμυντικό τους όπλο είναι η αξιοζήλευτη ευελιξία τους. Πάντως, εμείς βασιζόμαστε στα ικανά σας χέρια. (Ε, τι gamers είστε τέλος πάντων;) Επίσης, ο χειρισμός είναι λίγο περιεργός, αλλά αυτό οφείλεται στη φύση του αεροσκάφους. Γενικά, είναι ένας μέτριος εξομοιωτής που θα μπορούσε με λίγη περισσότερη προσοχή να είναι πολύ καλύτερος.



Δοκιμάσαμε το παιχνίδι και πήραμε τις οθόνες από την Amiga 500.

Δημήτρης Ζούλιας

	Η Domark δεν έχει δει ακόμα το F29 Retaliator.
	ΓΡΑΦΙΚΑ 75%
	Αρκετά καλός για Flight Simulator.
	ΗΧΟΣ 81%
	Περιεργός χειρισμός και μέτρια γραφικά.
	GAMEPLAY 70%
	Ένας εξομοιωτής για τους φανατικούς του είδους.
	ΓΕΝΙΚΑ 74%

BILL'S TOMATO GAME

AMIGA, ATARI ST



Aιτήν τη φορά η Psygnosis μας έφερε Platform. Το παιχνίδι αυτό ονομάζεται Bill Tomatoes. Αυτή η ντομάτα έχει ένα σκοπό στη ζωή της: να ζήσει και να γεράσει - ...συγγνώμη να σαπίσει ήθελα να πω - χωρίς να γίνει ποτέ σαλάτα. Ετσι, το σκάει από την ντοματιά και ξεκινάει να βρει την τύχη της. Ελα όμως που τα μαχαιροπήρουνα έχουν άλλη γνώμη! Ετσι λοιπόν έχουν ...προσλάβει κάτι κλόουν που σας κάνουν τη ζωή δύσκολη. Και φτάνουμε στο κυρίως μέρος του παιχνιδιού, το οποίο κυκλοφορεί σε δύο δισκέτες και μάλιστα χωρίς ήχος από τις καταπληκτικές παρουσιάσεις της Psygnosis. Φυσικά αν έχετε σκοπό να αγοράσετε το παιχνίδι για τη μουσική του και τα γραφικά του, θα απογοητευτείτε. Το μεγαλύτερο λάθος που θα κάνετε είναι να προσπαθήσετε να συγκρίνετε τη μουσική του με την υπέροχη μουσική του Agony! Θα μου πείτε γιατί τα λέω αυτά; Μα είναι κρίμα να βλέπετε μια

καταξιωμένη εταιρία στο χώρο του ψυχαγωγικού software να φτιάχνει προγράμματα τέτοιας ποιότητας. Στη συνέχεια του review μας τώρα. Το παιχνίδι αποτελείται από επίπεδα, σε καθένα από τα οποία πρέπει να φτάσετε στο τέλος. Αυτό γίνεται με κατάλληλη χρήση ορισμένου αριθμού αντικειμένων. Π.χ. στην 3η πίστα έχετε στη διάθεσή σας τρεις ...ανεμιστήρες και δύο ελαστικά στρώματα.

Επίσης έχετε και ένα κουτάκι από αυτά που πετάγονται κλόουν από μέσα. Πώς κινηστεί; Μα αυτό είναι πολύ ...λογικό! Βάζετε τον ανεμιστήρα από πίσω σας και αυτός σας ...φυσάει και σας μεταφέρει σε κάποιο σημείο της πίστας, ανάλογα βέβαια με τη θέση που τον τοποθετείτε. Αν προσγειωθείτε σε κάποια από τα σημεία της πίστας, στα οποία βγαίνει ένας κλόουν, τότε αμέσως γίνεστε κέτσαπ και χάνετε μια από τις ...35 ευκαιρίες που έχετε για να περάσετε κάθε πίστα. Φυσικά αν προσγειωθείτε επάνω σε στρώμα, κάνετε γκελ και πετάτε για

ΕΙΔΟΣ

PLATFORM

ΚΑΤ/ΣΤΗΣ

PSYGNOSIS

ΑΝΤΟΧΗ ΣΤΟ ΧΡΟΝΟ



Είναι οριζιά μονότονο για να αντέξει περισσότερο.

τόπους μακρινούς, δηλαδή στο τέλος της πίστας, όπου σας δίνεται ένας κωδικός για τη συνέχεια του παιχνιδιού (αν βέβαια έχετε σκοπό να το συνεχίσετε).

Ο ήχος είναι απλός, από θέμα ηχητικών εφέ δε, ανύπαρκτος και όσο για τα γραφικά, ήδη έχω πει τη γνώμη μου. Ολα μπορούσαν να είχαν προσεχτεί περισσότερο.

Ετσι λοιπόν βρισκόμαστε σε άλλη μία από τις άσχημες στιγμές της Psygnosis, παρότι την προηγούμενη φορά αισιοδοξούσα ότι ήταν μια άσχημη στιγμή και θα πέρναγε, τώρα έχω άσχημες υποψίες ότι κάτι άσχημο συμβαίνει στην προγραμματιστική αυτή ομάδα... Ιδωμεν!



Δοκίμασε το παιχνίδι και πήραμε τις θρόνες από την Amiga 500.

Δημήτρης Ζούλιας



Καμία απόλυτη σχέση με παλιές παρανοήσεις

ΓΡΑΦΙΚΑ 65%



Απλά μουσικά θέματα και ανύπαρκτα ηχητικά εφέ.

ΗΧΟΣ 65%



Μονότονο. Οι πίστες σχεδόν επαναλαμβανόμενες.

GAMEPLAY 60%



Δεν θα συνιστούσα το παιχνίδι ούτε στους φανατικούς του είδους.

ΓΕΝΙΚΑ 62%

PIXEL Ware



ΑΛΛΗΛΟΓΡΑΦΙΑ	52	SYSTEM INTERFACE.....	70
MR BYTE	54	(ATARI ST)	
PUBLIC DOMAIN.....	56	PROGRAMMING	72
PLAY THE GAME	58	(PC)	
HINTS 'N' TIPS.....	60	PROGRAMMING	76
ON-LINE	62	(AMIGA)	
MIDI LESSONS.....	64	PROGRAMMING	80
SYSTEM INTERFACE.....	66	(ST)	
(PC)		ΑΓΓΕΛΙΕΣ	83
SYSTEM INTERFACE.....	68	ΟΔΗΓΟΣ ΑΓΟΡΑΣ	88
(AMIGA)			



ΑΠΟ AMIGA ΣΕ AMIGA!



Αγαπητό Pixel,

Είμαι ένας τακτικός αναγνώστης σου που χρειάζεται τη συμβουλή σου. Φοιτητής πια, αποφάσισα να αγοράσω ένα computer. Παλιότερα είχα μια Amiga 500, την οποία όμως έπρεπε να πουλήσω λόγω διαβάσματος. Βρίσκομαι όμως στο δίλημμα: Amiga 600 ή Amiga 500 Plus; Πρέπει να πω ότι με ενδιαφέρει περισσότερο η Amiga 600: Compact μέγεθος, σκληρός δίσκος, φθηνότερη τιμή από ό,τι η Plus με σκληρό δίσκο.

Επιπλέον, με επηρέασε μια ανακοίνωση από στέλεχος της Commodore στο Amiga Format ότι η παραγωγή της Plus πέφτει σιγά σιγά, ενώ αυξάνει συνεχώς η παραγωγή της 600. Δεν θέλω computer μόνο για παιχνίδια! Επειδή ξέρω να προγραμματίζω και ασχολούμαι σοβαρά, ένας σκληρός μου είναι απαραίτητος. Εσύ τι πιστεύεις; Πώς στέκεται η Amiga 600 απέναντι στην Plus;

Τώρα, σχετικά με τη νέα υποδοχή της Amiga 600. Προορίζεται μόνο για software ή, όπως διάβασα, η Commodore δουλεύει πάνω στο CD-ROM για την Amiga 600 που θα συνδέεται στην υποδοχή για τα cartridges; Ήδη ορισμένα αγγλικά καταστήματα διαφημίζουν το CD-ROM, το οποίο θα είναι έτοιμο σε μερικούς μήνες με την ονομασία A670 CD-ROM. Αν είναι έτσι, τότε η υποδοχή προσφέρει περισσότερα πλεονεκτήματα σε σχέση με αυτήν της Plus και της Amiga 500.

Και κάτι τελευταίο. Όπως διάβασα πάλι στο Amiga Format, η Commodore ανακοίνωσε την κυκλοφορία μιας Amiga 800 μέχρι της αρχές του 1993, καθώς και την αλληλαγή των 1500 και 2000 με δυνατότερα συστήματα. Τι ξέρετε για αυτό; Συγγνώμη αν σας κούρασα, αλλά η επιλογή του κατάλληλου computer έχει μεγάλη σημασία για μένα (η τσέπη μου, βλέπετε, δεν αντέχει και πολύ).

Φιλικά,
Δημήτρης



Φίλε Δημήτρη,

Αυτή τη στιγμή πολλά πράγματα έχουν αλλάξει και πολλά πρόκειται να αλλάξουν γύρω από τις Amiga.

Η παραγωγή της Amiga 500 Plus έχει σχεδόν

μηδενιστεί (παράγονται μόνο Plus για την κάλυψη παραγγελιών), ενώ η παραγωγή της Amiga 600 έχει αυξηθεί σε μεγάλο βαθμό, αφού η Commodore πρόκειται να υποστηρίξει το μηχάνημα για αρκετά χρόνια ακόμα.

Ας μην ξεχνάμε ότι η Amiga 600, λίγο πριν από τα Χριστούγεννα, απέκτησε ξαφνικά και μια καινούρια μεγαλύτερη αδερφή: την Amiga 1200, με αρκετές ουσιαστικές διαφορές από τα παλαιότερα μικρά και μεγάλα μοντέλα. Οι διαφορές, όπως ίσως θα είδες στο προηγούμενο Pixel, εντοπίζονται κυρίως στον τομέα των γραφικών και της ταχύτητας! Έτσι, το ερώτημα που είχες θέσει "Plus ή Amiga 600" μάλλον μετατράπηκε σε "Amiga 600 ή 1200". Η διαφορά είναι αρκετά εμφανής, για να κάνουμε υποδείξεις!

Η είσοδος, λοιπόν, τόσο της Amiga 600 όσο και της 1200 είναι πολύ χρήσιμη και μπορεί να εκμεταλλευτεί τα τελευταία επιτεύγματα της τεχνολογίας! Ας μην ξεχνάμε ότι η Amiga 500, η οποία είχε σχεδιαστεί το 1985-'86, με επέκταση μνήμης 2 Mbytes σε κάρτα τέτοιου τύπου, ήταν μάλλον μια πολύ ακριβή πρόταση! Έτσι έχουν ήδη αρχίσει να κυκλοφορούν οι πρώτες επεκτάσεις μνήμης με 2 ή 4 Mbytes, ενώ θα κυκλοφορήσει πλήθος άλλων περιφερειακών σε κάρτες PCMCIA (όπως ονομάζονται), όπως SCSI/2 interface, fax/modem, adaptor για δίκτυα και άλλα.

Όσον αφορά την Amiga 800, μάλλον ήταν μια σκέψη της Commodore που μπορεί να εξακολουθεί να ισχύει. Πάντως, είναι πιο πιθανή η κυκλοφορία του μοντέλου 2400, το οποίο θα είναι η εξέλιξη της Amiga 2000 και 1500. Μάλιστα, μετά την κυκλοφορία της 4000 μια τέτοια κίνηση από την Commodore είναι μάλλον αναμενόμενη.

Όσο για το CD-ROM για την Amiga 600, αναμένεται να κυκλοφορήσει το αργότερο έως το τέλος Μαρτίου. Υπομονή λοιπόν!

PIXELATEΣ ΑΝΑΛΥΣΕΙΣ!



Αγαπητό Pixel,

Είναι η πρώτη φορά που σου γράφω, αλλά διαβάζω το περιοδικό σχεδόν από τα πρώτα τεύχη του. Αγαπημένο μου κόμμι να διαβάζω και τα πολύ παλιά σου τεύχη (περίοδος 1985-'87), παρακολουθώντας πώς ήταν εκείνο τον καιρό η Πληροφορική στην Ελλάδα. Θα ήθελα μέσα από αυτό το γράμμα να σε συγχαρώ και εγώ για την ύλη σου και για την προσπάθεια που κάνεις για να καταλάβει ο κόσμος ότι οι home computers δεν είναι μόνο για να παίζεις παιχνίδια. Και μην νομίζει κανείς ότι αυτά τα λέω επειδή έχω home computer. Έχω έναν AT συμβατό. Απλώς αγαπώ όλους τους υπολογιστές γενικότερα και δεν κάνω διαχωρισμούς και διακρίσεις. Πιστεύω ότι, ανεξάρτητα από κατηγορίες και μοντέλα, οι υπολογιστές είναι όλοι ΕΝΑ σώμα και έτσι πρέπει να τους αντιμετωπίζει κανείς.

Έχω ορισμένα ερωτήματα και ήθελα, αν γίνεται φυσικά, να μου απαντήσεις: 1) Έχω, όπως είπα και πιο πριν, έναν AT 286 υπολογιστή με SVGA οθόνη αλλά μονόχρωμη και 52 MB σκληρό δίσκο. Αν και είχα ακουστά για τις μεγάλες δυνατότητες της VGA μέσα από περιοδικά κλπ., τα γραφικά που παρουσιάζονται σε παιχνίδια που υποστηρίζουν VGA είναι δυστυχώς απαράδεκτα, τουλάχιστον σε σχέση με μια Amiga. Και δεν μιλάω για την έλλειψη του χρώματος – δεν είναι εκεί το πρόβλημα –, αλλά για το σχεδιασμό και την ανάλυση που έχω δει μέχρι στιγμής στη δική μου VGA. Συγκεκριμένα, αντί τα γραφικά να παρουσιάζονται συμπαγή και στρογγυλοποιημένα, όπως στην Amiga και το MegaDrive που έχω δει, εμφανίζονται τετραγωνισμένα με γωνίες και οδοντώσεις και μοιάζουν σαν γηφιδωτά, PIXELάζουν δηλαδή. Αυτό το αποκρουστικό φαινόμενο θα έλεγα ότι το έχω δει σε όλα τα παιχνίδια που έχω και έχω απογοητευτεί εντελώς. Γιατί, ρεε, να συμβαίνει αυτό το απαράδεκτο φαινόμενο σε μια VGA, ενώ δεν το έχω παρατηρήσει ούτε μια φορά σε Amiga, αλλά ούτε και σε MegaDrive; Υποτίθεται ότι η VGA προσφέρει πολύ μεγαλύτερη ανάλυση από αυτά. Φταίει ίσως η έλλειψη χρώματος; (Αν και δεν νομίζω, αφού το πρόβλημα είναι στην ανάλυση). 2) Θα ήθελα τη γνώμη σου πάνω στο MegaDrive. Υπερτερεί, κατά τη γνώμη σου πάντα, από την Amiga σε γραφικά και ήχο;

ΑΛΛΗΛΟΓΡΑΦΙΑ



Τα παιχνίδια του και γενικά τα παιχνίδια στις κονσόλες είναι όμοια σε μέγεθος με τα αντίστοιχα των υπολογιστών; Το ρωτώ αυτό γιατί έχω ακούσει ότι στο MegaDrive το 90% των παιχνιδιών χρησιμοποιούν κασέτες 512KB. Θεωρητικά, λοιπόν, θα έπρεπε να είναι πολύ πιο μικρά σε μέγεθος (πίστες) από ό,τι στους υπολογιστές, οι οποίοι χρησιμοποιούν πολλές δισκέτες για το κάθε παιχνίδι. Μήπως τα παιχνίδια στις κονσόλες, λοιπόν, χρησιμοποιούν κάποιες τεχνικές συμπίεσης των δεδομένων στη ROM των κασετών;

3) Τέλος, θα ήθελα και μια συμβουλή από εμένα: Χρησιμοποιώ τον υπολογιστή μου για προγραμματισμό κυρίως και για εφαρμογές MS-DOS. Τον αλλο χρόνο, μάλλον, θα σπουδάσω σε μια σχολή για προγραμματιστές, αφού θα ακολουθήσω και επαγγελματικά πλέον τη μεγάλη μου αγάπη, την Πληροφορική. Εχω σκεφτεί να αντικαταστήσω τον υπολογιστή μου με μία Amiga 500 Plus και να προσθέσω την κάρτα AT-ONCE PLUS (16 MHz, μαθηματικό συνεπεξεργαστή κλπ.). Πιστεύεις ότι κάτι τέτοιο θα ήταν φρόνιμο από μέρους μου, έτσι ώστε ούτε τις εφαρμογές μου και τις πανίσχυρες γλώσσες των συμβατών να χάσω, αλλά να μπορώ να ταυτόχρονα να παίζω και κάποια πολύ καλά παιχνίδια; Θα μπορεί αυτή η κάρτα να με καλύψει στις ανάγκες μου και θα έχει ικανοποιητική ταχύτητα, και βέβαια με την προσθήκη αργότερα ενός σκληρού δίσκου;

Θα σε παρακαλούσα να μου απαντήσεις όσο το δυνατόν γρηγορότερα πάνω σε αυτό το θέμα, αφού θα πρέπει να πάρω μια απόφαση κατά την περίοδο των γιορτών. Τέλος, θα ήθελα να σε ευχαριστήσω και να σου ζητήσω συγγνώμη, αν σε κούρασα με τις ερωτήσεις μου. Με μεγάλη εκτίμηση,

Λογοθέτης Αργύρης
Μαρούσι

Φίλε Αργύρη,

Ας μπούμε κατευθείαν στις ερωτήσεις σου:

1) Είναι γεγονός ότι τα παιχνίδια στα PCs φαίνονται ριχελιώτα, γιατί τα περισσότερα από αυτά χρησιμοποιούν χαμηλή ανάλυση (320x200). Η ανάλυση που χρησιμοποιούν τόσο η Amiga όσο και το MegaDrive είναι ελαφρά μεγαλύτερη, ικανή όμως να κάνει, όπως λες, τα γραφικά πιο στρογγυλοποιημένα (320x256). Βέβαια, με τη χρήση ενός έγχρω-

μου monitor η κατάσταση ίσως βελτιωνόταν αρκετά.

2) Πιστεύω ότι στα γραφικά τα μηχανήματα είναι σχεδόν ισάξια, αλλά στον ήχο έχει το προβάδισμα το MegaDrive. Όσο για τα cartridges είσαι μάλλον άσχημα πληροφορημένος, γιατί σε πολύ λίγες περιπτώσεις έχουν τόσο μικρή χωρητικότητα! Συνήθως το μέγεθός τους φτάνει και τα 8 MBytes, ενώ υπάρχουν κονσόλες που δέχονται cartridges μεγα-

λύτερων χωρητικότητας, όπως 16 Mbytes!!! Έτσι δικαιολογούνται οι πολλές πίστες, τα καλά και πλούσια γραφικά και οι υπέροχοι ήχοι! 3) Αν και οι γιορτές πέρασαν και εσύ, ίσως, έχεις ήδη πάρει μια απόφαση, εμείς είμαστε υποχρεωμένοι να σου απαντήσουμε. Λοιπόν, προσωπικά δεν θα σου συνιστούσα να αλλάξεις υπολογιστή, αφού σκοπεύεις να ασχοληθείς επαγγελματικά με τον προγραμματισμό. Ωστόσο, η AT-ONCE PLUS σου επιτρέπει να έχεις έναν AT 286 με VGA (μονο) στην κάρτα της Amiga και να έχεις έτσι πρόσβαση στον κόσμο των συμβατών. Όμως, πολλές φορές υπάρχει πρόβλημα με τους Compiler σε λίγες ευτυχώς γλώσσες, όπως η Cobol. Σε γενικές γραμμές, πάντως, δεν παρουσιάζονται ιδιαίτερα προβλήματα με το σύνολο των γλωσσών προγραμματισμού.

☺

ΓΡΑΜΜΑ ΤΟΥ ΜΗΝΑ ΕΧΕΙ ΤΡΕΛΑΘΕΙ Η AMIGA ΜΟΥ?



Αγαπητό PIXEL,

Είναι η πρώτη φορά που σου γράφω, παρόλο που σε αγοράζω περίπου τρία χρόνια. Η αιτία είναι ένα πρόβλημα που έχω εδώ και καιρό με την Amiga μου. Κυρίως το χειμώνα όταν την ανοίγω, στην οθόνη αντί να βγει το σήμα της Amiga, γεμίζει γραμμές και παράσιτα. Μετά από ένα διάστημα, εάν την αφήσω ανοιχτή, μου βγάζει Alert με αριθμό 81000008. Με το Action Replay III μου ρέει τις παρακάτω ρεξίεις:

Recovery, Exec library, A semagnore is in illegal state. Σε παρακαλώ, πες μου τι συμβαίνει. Μήπως φταίει κάποιο από τα περιφερειακά μου; Εχω Drive, Modem, επέκταση μνήμης 1MB, Action Replay III και sampler.

Ελπίζω να μην σε κούρασα.

Σε ευχαριστώ

Αλέκος Βάθης

Υ.Γ. Εκτός από αυτόν τον Alert αριθμό, μου βγάζει και άλλους όπως 00000004, 00000008 με εξήγηση M68000, privilege violage και illegal instruction. Μήπως η Amiga μου έχει τρελαθεί;



Φίλε Αλέκο,

Η Amiga σου μάλλον τρελάθηκε και πρέπει να επισκεφτείς γιατρό! Λέγοντας γιατρό, εννοώ βέβαια ότι πρέπει να περάσει από service. Πιθανόν ο sampler να έχει βάλει το χεράκι του, χωρίς βέβαια να είναι τίποτα σίγουρο! Γενικά όμως, όταν από τον sampler περάσει ρεύμα υψηλής τάσης, μπορεί να καεί το ολοκληρωμένο 8250 της παράλληλης θύρας μαζί με μερικές αντιστάσεις. Από την άλλη, μπορεί να έχει καεί η ROM, αν και είναι μάλλον πιο δύσκολο και σπάνιο! Όταν πάρεις την Amiga από το service, ρώτησε π ακριβώς είχε χαλάσει. Αν σου πουν ότι είχε καεί το τσιπάκι 8250, τότε καλό θα ήταν να μη χρησιμοποιήσεις ξανά τον sampler σου.

Mr. Byte

Πού είναι η παλέτα;

? Αγαπητό Pixel, Σ' έχω ενοχλήσει στο παρελθόν, ζητώντας σου το format εικόνων SPU. Κατάφερα με τις οδηγίες που μου έδωσες να φορτώσω και να εμφανίσω (τρόπος του λέγειν) στην οθόνη εικόνες από το σχεδιαστικό πρόγραμμα Spectrum. Μου πήρε βέβαια πολύ χρόνο, γιατί δεν ξέρω καλά τον Atari.

Έχω κολλήσει πάλι όμως και χρειάζομαι τη βοήθειά σου. Πώς μπορώ να σώσω την παλέτα με τα χρώματα που έχει το σύστημα πριν φορτώσω την εικόνα του Spectrum, ώστε να την επαναφέρω αργότερα; Αν μου απαντήσεις σύντομα, θα με γλιτώσεις από πολύ ψάξιμο.

Σε ευχαριστώ προκαταβολικά,

Γιάννης Παναγόπουλος
Αθήνα

! Φίλε Γιάννη, Μάλλον δεν διαβάζεις όλο το Pixel! Στο τεύχος 91 και στη στήλη Peek και Poke υπήρχε η απάντηση στο πρόβλημά σου. Σε συγχωρούμε για τελευταία φορά και σου δίνουμε την απάντηση. Η παλέτα του ST αρχίζει στη διεύθυνση 0xffff8240 και καταλαμβάνει χώρο 16 ακέραιων, όσα είναι τα χρώματα που μπορεί να απεικονίσει ο Atari στη χαμηλή ανάλυση. Ακολουθεί το listing σε Turbo C. Αν έχεις κάποια άλλη έκδοση της γλώσσας C, ίσως χρειαστεί να κάνεις μερικές ψιλομετατροπές. Στην αρχή του προγράμματός σου δήλωσε ένα array που θα κρατάει τα χρώματα όπως στο παράδειγμα.

Να προσέχεις ότι η προσπέ-

Όπως κάθε μήνα, και αυτή τη φορά έχουμε συγκεντρώσει τις απορίες σας για να προσφέρουμε τη βοήθειά μας στο θέμα που σας απασχολεί.

• του Ηλία Μανεσιώτη
και του Γ. Κακαθέτη

λαση του register στη θέση 0xffff8240 γίνεται σε supervisor mode.

```
int palette[16];
```

```
void save_palette(void)
```

```
{  
    int i;  
    long ssp;  
    int *hard_palette;  
    hard_palette =  
    (int*)0xffff8240L;  
    ssp = Super(0L);  
    for(i=0;i<=15;i++)  
    {  
        palette[i]=*hard_palette  
        ;  
        hard_palette++;  
    }  
    Super((void*)ssp);  
}
```

```
void  
restore_palette(void)
```

```
{  
    int i;  
    long ssp;  
    int *hard_palette;  
    hard_palette =  
    (int*)0xffff8240L;  
    ssp = Super(0L);  
    for(i=0;i<=15;i++)  
    {  
        *hard_palette =  
        palette[i];  
        hard_palette++;  
    }  
    Super((void*)ssp);  
}
```

? Αγαπητό περιοδικό, Συγχαρητήρια για άλλη μια φορά, αν και θα έχεις βαρεθεί να τα ακούς, για την ύλη σου, η οποία είναι πραγματικά μοναδική και δεν αντιγράφεται.

Μάλιστα, έχω να παρατηρήσω ότι, τώρα που έχουν μειωθεί οι διαφημίσεις, πραγματικά κοπιάζω για να σε διαβάσω. Δεν είναι όμως αυτός ο λόγος για τον οποίο έπιασα το στυλό, αλλά μια απορία που έχω σχετικά με τη HiSoft BASIC, την οποία έφερα από την Αγγλία μετά από υπόδειξή σου ότι είναι η καλύτερη BASIC για την Amiga. Στο manual, λοιπόν, αναφέρονται οι εντολές OBJECT που αναλαμβάνουν να κινήσουν BOBS στην οθόνη. Το πρόβλημα που έχω είναι πολύ βασικό.

Δεν ξέρω πώς να δημιουργήσω ένα τέτοιο αντικείμενο, αφού στο manual της HiSoft BASIC αναφέρεται "βλέπε AmigaBASIC manual" για όλες τις εντολές OBJECT. Βέβαια, με την Amiga 500 plus που έχω δεν μου έδωσαν τίποτα τέτοιο. Για να σου δώσω μια ιδέα του τι θέλω, σκοπεύω να φτιάξω ένα μικρό παιχνίδι και μου χρειάζονται sprites για τους χαρακτήρες του.

Σ' ευχαριστώ πολύ για το χρόνο και το χώρο σου και την πολύτιμη βοήθεια που μας προσφέρεις.

Κατσώλας Περικλής

! Φίλε Περικλή, Καταιγισμός Ξαφνικά από γράμματα με το ίδιο θέμα: το manual της BASIC. Μάλιστα λάβαμε 17 (!) τον προηγούμενο μήνα, μόνο που τα περισσότερα απαιτούσαν μακροσκελέστερες απαντήσεις. Πάντως, άλλοι δύο φίλοι ρωτούν για τα BOBS, γι' αυτό επέλεξα να δημοσιευτεί το δικό σου γράμμα.

Λοιπόν, μπαίνω στο θέμα και συνοπτικά σου αναφέρω:

Κατά πρώτον και κυριότερον, ορίζεις το σχήμα του BOB: OBJECT.SHAPE no,a\$ no είναι ο αριθμός του sprite (1, 2...) και a\$ είναι το σχήμα. Ο αριθμός είναι αυτός που θα χαρακτηρίζει πλέον ποιο σχήμα θα αναφέρεται στις εντολές τοποθέτησης, μετακίνησης, ενεργοποίησης κλπ. Το σχήμα είναι πραγματικά λίγο δύσκολο να το καθορίσεις. Γι' αυτό το λόγο μαζί με την AmigaBASIC δινόταν ένα πρόγραμμα ObjEdit, το οποίο είχε πρωτόγονες σχεδιαστικές δυνατότητες και έσωζε τα δεδομένα του με τη μορφή που απαιτούνται στην a\$, ώστε να είναι απευθείας εφαρμοσίμα σ' αυτή μετά από ένα INPUT\$. Υπάρχει, όμως, ένας καλύτερος τρόπος που θα τον βρεις στο PIXEL 84 του Ιανουαρίου 1992, όπου δημοσιεύεται ένα πρόγραμμα σαν IFF CONVERTER. Αυτό μετατρέπει εικόνες IFF σε BOBS ή SPRITES, επιτρέποντάς σου να χρησιμοποιήσεις τις δυνατότητες ενός σχεδιαστικού προγράμματος.

Αν ξεπεράσεις λοιπόν αυτό το στάδιο, τα υπόλοιπα είναι πολύ απλά. OBJECT.ON no και OBJECT.OFF no σου επιτρέπουν να εμφανίσεις και να εξαφανίσεις ένα object, όπου

Mr. Byte

πο ο αριθμός του. OBJECT.X πο και OBJECT.Y πο ορίζει τη X και Y συντεταγμένη της θέσης του, ενώ μπορείς να καθορίσεις την ταχύτητα και την επιτάχυνση της κίνησης με OBJECT.VX, OBJECT.VY, OBJECT.AX και OBJECT.AY, τις οποίες και ενεργοποιείς με OBJECT.START.

Με την OBJECT.PRIORITY μπορείς να ορίσεις ποιο object θα καλύπτει ποιο, αν συναντώνται κ.ά. Ελπίζω να σε διαφώτισα, έστω και στο ελάχιστο, αλλά, όπως καταλαβαίνεις, είναι αδύνατο να επεκταθώ περισσότερο στο θέμα αυτό.

Και κάτι για τις διαφημίσεις. Δεν είναι πηγή συμφορίας για ένα έντυπο, αλλά πέρα από την πληροφόρηση, που αναμφίβολα προσφέρουν στον αναγνώστη, είναι και μια σημαντική πηγή εσόδων.

? Αγαπητό PIXEL, Καλή χρονιά σε όλους σας και μακάρι το 1993 να έχεις την ίδια επιτυχία, όπως και όλα τα χρόνια της ύπαρξής σου. Είμαι ένας από τους παλιούς αναγνώστες σου και ίσως από τους πρώτους που ασχολήθηκαν με τα home micros στη χώρα μας με ένα TI 99/4A, έναν Amstrad 6128 και, εδώ και 3 1/2 χρόνια, μια Amiga 2000. Αυτή τη στιγμή λοιπόν έχω φτάσει σε ένα αδιέξοδο, αφού πλέον ο υπολογιστής δεν με ικανοποιεί και από πλευράς ταχύτητας αλλά και από πλευράς γραφικών. Η χρήση που κάνω είναι να κατασκευάζω μικρά φυλλάδια, γράφω κείμενα και κρατάω το πελατολόγιό μου. Είχα καταλήξει λοιπόν στην αγορά ενός accelerator A2620, αλλά μετά το άρθρο που διάβασα το καλοκαίρι για έναν με τον 68030

στα 25 MHz πραγματικά με απογοήτευσε, αφού είχατε συμπεράνει ότι το πολύ διπλασίαζε την ταχύτητα της Amiga. Έχεις λοιπόν να μου προτείνεις κάποια σχετικά οικονομική λύση για να προωθήσω την Amiga μου; Σε παρακαλώ πολύ, θα ήθελα συγκεκριμένη απάντηση. Επίσης, υπάρχει κάποιος τρόπος να αλλάξω την κάρτα γραφικών της Amiga με μια καλύτερη, ώστε να πάρω περισσότερα Pixels στην οθόνη;

Σε ευχαριστώ προκαταβολικά και χρόνια πολλά.

Κωνσταντόπουλος Κώστας

! Αγαπητέ Κώστα, Σε ευχαριστούμε και ανταποδίδουμε τις ευχές σε εσένα και σε όλους τους αναγνώστες μας. Έχουμε κοινές ρίζες, από ό,τι βλέπω, αφού ο TI 99/4A είναι κατά κύριο λόγο η αιτία της εμπλοκής μου στο χώρο της Πληροφορικής. Απαντώντας σου όμως, θα καταλήξω ότι κάτι δεν κατάλαβες στο συγκεκριμένο TEST που διάβασες και το οποίο πρώτοι παγκοσμίως κάναμε: Ο accelerator δεν ήταν πλήρης. Του έλειπε η 32bit RAM για να φτάσει στην ταχύτητα λειτουργίας που δίνει ο κατασκευαστής, η οποία είναι παραπλήσια της A3000. Τώρα υπάρχουν και τέτοιες μνήμες για τον VXL*030, με τις οποίες "πετάει" σε ταχύτητες περίπου διπλάσιες του 2620 που αναφέρεις.

Βέβαια, ο accelerator του test ήταν για την A500, αλλά υπάρχει και για τη 2000. Τώρα, αν θέλεις συγκεκριμένες λύσεις που να υπερ-επταπλασιάζουν την ταχύτητα της A2000, υπάρχουν ο A2630 με τον 68030/25MHz, ο GVP G-

FORCE 25/40/50MHz 68030, Progressive 040/2000 68040/28MHz (πύραυλος!) -είναι αυτοί που μπορείς να βρεις στη χώρα μας σχετικά εύκολα.

Η 32bit μνήμη που βλέπουν είναι αρκετά μεγάλη σε μέγεθος και "αναγκαστικά" παίρνεις και κάποια μαζί με τον accelerator 2-4MB ανάλογα με την κάρτα. Όπως καταλαβαίνεις, όσο πιο γρήγορα τόσο ακριβότερα.

Νομίζω ότι μπροστά στην ταχύτητα που έχεις αυτή τη στιγμή, ακόμα και ο A2620 με 4,5 φορές καλύτερες επιδόσεις θα σου φανεί αρκετός. Για καλύτερα graphics, σου συνιστώ να ρίξεις μια ματιά στις νέες Amiga 1200 και 4000, οι οποίες σου προσφέ-

ρουν και μεγαλύτερη ταχύτητα παράλληλα με τα πολύ αναβαθμισμένα γραφικά.

ΠΡΟΣ ΤΟΥΣ ΑΝΑΓΝΩΣΤΕΣ

Μέχρι αυτό το PIXEL, συνειδητά, αγνοούσαμε τα γράμματα που αφορούσαν τη γλώσσα AMOS, λόγω του ότι κανείς από το team του περιοδικού δεν είχε ασχοληθεί πολύ με την πάρα πολύ καλή και δημοφιλή αυτή γλώσσα. Από τον επόμενο μήνα όμως -πλην απροόπτου- θα καλύψουμε και αυτή τη με ρίδα αγνωστών μας, απαντώντας με όσο το δυνατόν πιο σαφείς απαντήσεις στις ερωτήσεις και απορίες τους.

GVP

- * Η GVP, πρωτοπόρος στα περιφερειακά για AMIGA, οδηγεί την αγορά από το 1987.
- * ΜΕΓΑΛΩΣΤΕ ΤΟ ΣΥΣΤΗΜΑ ΣΑΣ με ΠΕΡΙΦΕΡΕΙΑΚΑ της GVP.
- * ΑΞΙΟΠΟΙΗΣΤΕ ΤΗΝ AMIGA ΣΑΣ ΜΕ GVP.
- * Σκληροί δίσκοι για A500 - A2000.
- * Μνήμες για A500 και A2000.
- * Επιταχυντές με 68030 για A500 - A2000.
- * Επιταχυντές με 68040 για A2000 - A3000.
- * Κάρτες VIDEO
- * GENLOCKS
- * DIGITIZERS
- * SOUND SAMPLERS
- * Προγράμματα VIDEO



ΑΠΟΚΛΕΙΣΤΙΚΗ ΔΙΑΘΕΣΗ
INFOVISION

Αλεξανδρείας 79 - Θεσσαλονίκη 546 45
Τηλ.: (031) - 811818 Fax: (031) - 846 682

**ΟΛΑ ΕΤΟΙΜΟΠΑΡΑΔΟΤΑ
ΚΑΙ ΣΕ ΤΙΜΕΣ ΕΥΡΩΠΗΣ**

Public Domain

Αυτό το μήνα θα βρείτε παιχνίδια, utilities και πολλά χρήσιμα προγράμματα που ρύνουν τα χέρια του απλού χρήστη. Τα προγράμματα βρίσκονται ήδη στις βιβλιοθήκες της CompuLink. Ραντεβού τον επόμενο μήνα.

• των Γ. Κακαλέτρη - Ηλ. Μανειώτη

UTILITIES

SHADOWMAKER (AMIGA)



Στην PD βιβλιοθήκη της CompuLink βρίσκουμε ένα πραγματικό διαμάντι στο χώρο των fonts utilities: το Shadow Maker του Stephen Lebars. Στόχος του είναι να μετατρέπει τα απλά δισδιάστατα BitMapped Fonts, έτσι ώστε να αποκτούν και τρίτη διάσταση, ρίχνοντας σκιά. Η σκιά αυτή μπορεί να ρυθμιστεί από παράγοντες, όπως το μήκος της και η κατεύθυνση απ' όπου πέφτει το φως. Μπορεί να είναι ένα απλό μαύρο αντίγραφο του γράμματος πίσω από το πρωτότυπο ή να επιμηκύνει το χαρακτήρα (μονόχρωμο 3D) ή, τέλος, μια στρογγυλεμένη σκιά πίσω από το font. Με τον τελευταίο τρόπο (ROUNDED) μπορούμε να πετύχουμε αντί για σκιά, περίγραμμα στους χαρακτήρες (OUTLINE). Επιπλέον, υπάρχει και Antialias για να αποφευχθούν τα γνωστά πριόνια. Όλα τα κουμπιά του προγράμματος βρίσκονται σε μια οθόνη, τοποθετημένα με όμορ-

φο και πρακτικό τρόπο, και με παράθυρο, στο οποίο φαίνεται συνεχώς το αποτέλεσμα που έχουν οι επιλογές μας στο τρέχον font. Μόλις επεξεργαστούμε τη γραμματοσειρά που έχουμε αρχικά φορτώσει με LOAD, η εντολή SAVE δημιουργεί ένα νέο font, όπου θέλουμε στο δίσκο, το οποίο όμως είναι έγχρωμο και όχι δίχρωμο όπως τα κλασικά bitmapped fonts. Αυτό σημαίνει ότι για να χρησιμοποιηθεί σε Amiga με KickStart κάτω το 2.0 απαιτείται η ColorText. Μπορούν όμως κανονικά να χρησιμοποιηθούν από προγράμματα όπως το DPaint 4 και μετά.

Το Shadowmaker ανήκει μεν στα Public Domain, απαιτείται όμως η "εγγραφή" του χρήστη για να αποκτήσει όλες τις δυνατότητες του προγράμματος, αφού χωρίς αυτή περιορίζεται στο να μετατρέπει γραμματοσειρές μέχρι το πολύ 39 pixels ύψος. Η επιβάρυνση για αυτή την "έξτρα" δυνατότητα είναι 20 δολάρια USA, δηλαδή ούτε λίγο ούτε πολύ 4.000 δραχμές. Θα πλουτίσει όμως αρκετά τη συλλογή χαρακτήρων σας και μάλιστα με πολύ απλό τρόπο.



IFF2EXE TEXT3EXE (AMIGA)



Δύο παράξενοι τίτλοι για δύο προγράμματα που έχουν τον ίδιο περίπου σκοπό, αλλά με διαφορετικό αντικείμενο επεξεργασίας. Γίνονται πιο σαφείς: Πολλοί ζητάτε έναν τρόπο να βάλετε μια εικόνα ή ένα κείμενο στην αρχή μιας δισκέτας (με boot) που θα αποτελέσει το σήμα σας. Τα δύο αυτά Utilities έχουν σκοπό να μετατρέψουν ένα αρχείο σε πρόγραμμα. Το πρώτο, IFF2EXE, μετατρέπει μια εικόνα IFF οποιασδήποτε ανάλυσης και mode εκτός από HAM. Έτσι, αντί να χρειάζονται δύο αρχεία στη δισκέτα που θα περιέχει την εικόνα, ένα η ίδια η εικόνα και δεύτερο το πρόγραμμα επίδειξης, έχουμε μόνο ένα, το οποίο μόλις το τρέχουμε, δείχνει την αρχική εικόνα. Το TEXT3EXE κάνει το ίδιο σε ένα κοινό ASCII text αρχείο που έχει δημιουρ-

γηθεί με οποιοδήποτε editor ή wordprocessor. Η χρήση τους είναι πολύ απλή: IFF2EXE image executable και η iff εικόνα image θα μετατραπεί στο εκτελέσιμο command. Για να τη δούμε, δίνουμε command. Παρόμοιος είναι και ο τρόπος εκτέλεσης του TEXT3EXE. Όλα τα παραπάνω γίνονται βέβαια στο περιβάλλον του CLI ή του SHELL. Αφού εμφανίσουν τα δεδομένα τους και τα δύο προγράμματα αναμένουν μέχρι να πατηθεί το αριστερό mouse button, πράγμα που τα κάνει ιδανικά για εισαγωγές σε δισκέτες, αφού δεν θα συνεχίζεται η εκτέλεση του startup-sequence μέχρι να δει ο χρήστης το μήνυμα ή την εικόνα. Λίαν συντόμως θα βρίσκονται στην CompuLink.

Public Domain

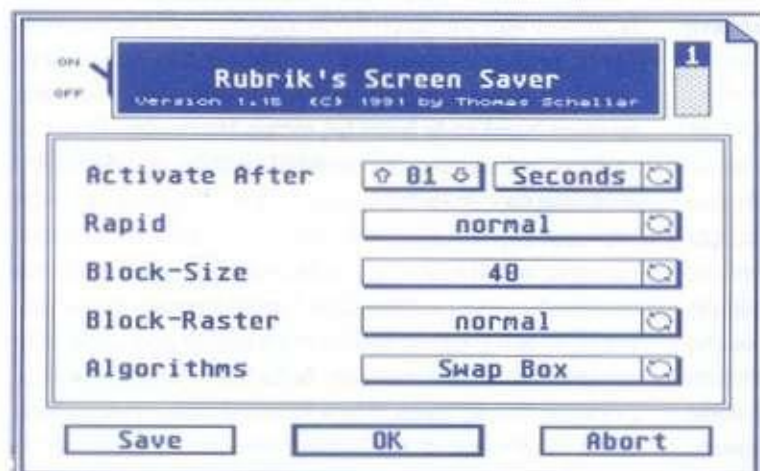
Rubric's Screen Saver

(ATARI ST)



Το Rubric είναι ένα μικρό accessory που λειτουργεί σαν screen saver. Εμποδίζει δηλαδή τη φθορά της οθόνης που συμβαίνει όταν η

διακόπτης στο πάνω αριστερά μέρος του dialog box ορίζει αν θα λειτουργήσει ο screen saver ή όχι. Μπορείτε να ορίσετε το χρόνο που θα περάσει πριν τεθεί σε λει-



Ίδια εικόνα εμφανίζεται για αρκετό χρόνο στο monitor. Αυτό μπορεί να οδηγήσει σε μείωση του φωσφόρου, με αποτέλεσμα την αχνή απεικόνιση μερών της οθόνης.

Το Rubric ως desk accessory πρέπει να βρίσκεται στο root directory της δισκέτας ή της boot partition του σκληρού δίσκου για να λειτουργήσει. Ένας μικρός

τουργία ο saver, καθώς και τα γεγονότα, των οποίων η εμφάνιση θα τον θέσει εκτός λειτουργίας (κίνηση mouse, πάτημα πλήκτρου, ανάγνωση ή εγγραφή στο drive, κίνηση δεδομένων στη σειριακή). Το Rubric λειτουργεί σε όλες τις αναλύσεις και θα το βρείτε στην CompuLink σαν rubric.arc.

Sysinfo

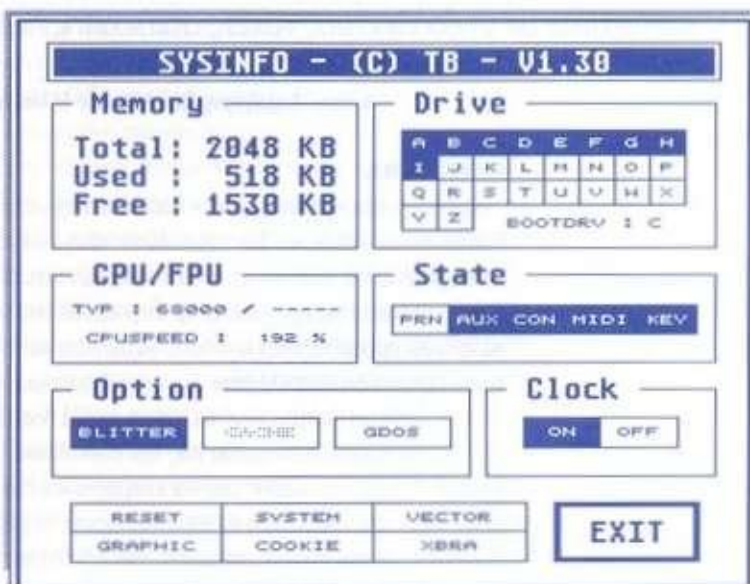
(ATARI ST)



Το sysinfo είναι ένα προγραμματάκι που λειτουργεί και σαν desk accessory

και παρέχει πληροφορίες για τη χωρητικότητα και το μέγεθος του ελεύθερου χώρου.

Παρέχει επίσης τη δυνατό-



και παρέχει πολύτιμες πληροφορίες για το σύστημα. Εκτός από το μέγεθος της μνήμης και τον αριθμό έκδοσης του TOS, το sysinfo εξετάζει αν υπάρχει blitter ή cache και δίνει την ευκαιρία ενεργοποίησής τους ή όχι. Εμφανίζει επίσης όλα τα υπάρχοντα drives, είτε floppies είτε partitions, και δι-

τητα warm ή hard reset και δίνει πολύτιμες πληροφορίες για τους vectors του συστήματος, τα cookies και τα προγράμματα που χρησιμοποιούν το πρωτόκολλο XBRA. Ένα must για τους programmers.

Θα το βρείτε στην CompuLink σαν sysinfo.arc.

BLACK HOLE

(AMIGA)



Ένα προγραμματάκι για το KickStart 2.0 και άνω που θα αντικαταστήσει την εντολή Delete του Menu Icons. Αντί να επιλέγετε τα icons και να "διατάζετε" Delete, μπορείτε να τα πιά-

νετε και να τα αφήνετε μέσα στη "Μαύρη Τρύπα" που υπάρχει στην οθόνη του WorkBench. Αυτό γίνεται αρκετά βολικό, αν χειρίζεστε αρχεία αποκλειστικά με το WorkBench, ενώ δεν στερεί το χρήστη από τη διαδικασία

της επιβεβαίωσης ή όχι μιας διαγραφής, όπως ακριβώς και στην Delete. Μαζί με μερικά ακόμα εργαλεία, μπορεί να φτιάξει ένα εντελώς ξεχωριστό WorkBench. Θα μου πείτε αξίζει τον κόπο; Και θα σας πω, αν δεν έχετε τι να

κάνετε... Εξάλλου, αν διαβάσατε την TERRA INFORMATICA του προηγούμενου μήνα, θα είδατε ότι υπάρχουν πολύ πιο άχρηστα προγράμματα.

PLAY THE GAME

Πριν από πολλή τεύχη, είχαμε παρουσιάσει τη λύση του Eye of the Beholder II σε δύο μέρη. Αυτή τη φορά έχουμε ακόμη ένα ποδήλο Role Playing, το Ishar, the Legend of the Fortress. Ετοιμάστε, λοιπόν, τους πολεμιστές σας, τους clerics σας και τους μάγους σας και αρχίστε με τη βοήθειά μας νύχτες ατέλειωτης περιπέτειας!

• του Δημήτρη Ζούλια και Ηλία Μανσιώτη

KENDORIA

Αμέσως μόλις ξεκινήσετε την περιπέτεια πηγαίνετε όλο East. Εκεί θα συναντήσετε τον Borimir. Αυτός είναι thief και, αν του δώσετε χρήματα, θα σας πει τα ονόματα μερικών καλών πανδοχείων. Επίσης μπορείτε να τον πάρετε και στην ομάδα σας γιατί πολεμάει καλά, αλλά προσέξτε, όταν κοιμάστε, να αφήνετε και ένα σκοπό, γιατί μην ξεχνάτε ότι είναι κλέφτης. Συνεχίστε ανατολικά και μόλις φτάσετε σε μια λίμνη, πηγαίνετε νότια. Κοντά σε ένα δασάκι θα συναντήσετε και θα πάρετε στην ομάδα σας την cleric Kiriela. Τοποθετήστε την στη 2 σειρά της ομάδας σας και ετοιμάστε και ένα ξόρκι fireball. Μετά πηγαίνετε νοτιοδυτικά και θα συναντήσετε το χωριό Angharai. Πολεμήστε μερικά orcs και πηγαίνετε στο πανδοχείο, όπου εκεί θα συναντήσετε τον Ranger Kiriap. Αγοράστε στο οπλοπωλείο ένα μαχαίρι για τον Kiriap και μετά πηγαίνετε στο σπίτι του Akeer. Αυτός θα σας πει τι πρέπει να κάνετε στο παιχνίδι. Συνεχίστε νοτιοδυτικά και, μόλις βρείτε ένα μέρος με πολλούς θάμνους, θα έρθουν κάποια orcs που πρέπει να τα σκοτώσετε. Εκεί υπάρχει ένα σπίτι, στο οποίο θα μπειτε και θα πάρετε το σεντούκι με τα χρυσά νομίσματα. Ανατολικά από το σπίτι θα βρείτε τον teleporter, αλλά πρέπει να πάτε γύρω γύρω για να τον πάρετε. Μόλις φτάσετε, χρησιμοποιήστε τον teleporter. Τώρα πηγαίνετε νοτιοανατολικά και διασχίστε μία γέφυρα. Προσέξτε το βάρβαρο. Είναι σκληρό καρύδι, αλλά μερικά fireballs θα τον τακτοποιήσουν. Lake City. Δεν υπάρχουν και πολλά να κάνετε εδώ. Στα 2 πανδοχεία θα βρείτε τους Golpoi και Nasheer. Μην τους πάρετε στην ομάδα σας, γιατί είναι προδότες. Φύγετε από την πόλη

ISHAR

The Legend of the Fortress

και πηγαίνετε νότια, ακολουθώντας το ποτάμι. Πάρτε την πρώτη γέφυρα που θα συναντήσετε.

ΦΑΧΝΟΝΤΑΣ ΝΑ ΒΡΟΥΜΕ ΤΟΝ WHITE IRON

Ο "Λευκός Σιδήρος" είναι ένας ιππότης, η δύναμη του οποίου πηγαίνει από το ασπένιο του κράνος. Πρέπει να τον βρείτε και να τον σκοτώσετε, και φυσικά να του πάρετε το κράνος. Αν είστε στην πρώτη γέφυρα, που ανέφερα παραπάνω, προς τα νότια βρίσκεται η καλύβα ενός ερπετού. Εκεί υπάρχει ένα μήνυμα κωδικοποιημένο. Ο Kiriap έχει το spell "Read Runes". Κάντε το και θα διαβάσετε το μήνυμα. Εξετάστε τους θάμνους και θα βρείτε ένα σακουλάκι γεμάτο με χρυσά νομίσματα (για τα saves). Ταξιδέψτε ανατολικά ως το Rudhgast. Στη συνέχεια, πηγαίνετε βόρεια ως τον ωκεανό και κατόπιν πηγαίνετε δυτικά ως το Oshghirod. Στους θάμνους σας περιμένει ο White Iron. Εξοντώστε τον και μετά πάρτε του το κράνος.

ΤΟ ΜΠΟΥΝΤΡΟΥΜΙ ΤΟΥ RUDHGAST

Ταξιδέψτε νότια ως το ποτάμι και μετά, ακολουθώντας το, ταξιδέψτε ανατολικά. Στο δρόμο σας θα συναντάτε Dwarves, τους οποίους βέβαια θα πρέπει να εξοντώνετε συνέχεια. Μετά από λίγο θα βρείτε ένα σακουλάκι. Πάρτε το και πηγαίνετε βόρεια. Στη συνέχεια πηγαίνετε δυτικά και θα βρείτε ένα κάστρο. Μπειτε μέσα. Το κάστρο χωρίζεται σε 2 κομμάτια, στο ανατολικό και φυσικά το ...δυτικό. Στο ανατολικό μέρος θα κάνετε τα εξής: Αφήστε το handle για να μπειτε στο κρυφό βόρειο μέρος. Υπάρχουν πολλοί λαβύρινθοι που περιέχουν όπλα και άλλα αντικείμενα, καθώς και σκελετούς που οδηγούν στη βορειοδυτική γωνία του οχυρού. Πάρτε το θησαυρό και το κλειδί. Επίσης θα βρείτε και ένα χερούλι στο ανατολικότερο μέρος, αλλά μην το γυρίσετε! Στο δυτικό μέρος θα βρείτε ένα μεγάλο δωμάτιο με 2 εξόδους προς το βορρά. Η δυτικότερη από τις δύο (η δεξιά δηλαδή) θα σας οδηγήσει σε ένα δωμάτιο γεμάτο από runes που πρέπει να διαβάσετε (αφού σκοτώσετε τις αραχνούλες). Η αριστερή έξοδος οδηγεί σε ένα μαγικό μπουκαλάκι, το οποίο θα χρειαστείτε για το υπόλοιπο παιχνίδι. Προσέξτε τους γίγαντες, οι οποίοι νιώθουν μεγάλη ευχαρίστηση να σας δέρνουν! Φύγετε από το κάστρο και γυρίστε στο Oshghirod. Ακολουθήστε το δυτικό ποτάμι και πάρτε τη γέφυρα που χωρίζει τη Lothana από το Oshghirod. Μπειτε στο χωριό από τα δυτικά, αφού σκοτώσετε τους πάνθηρες. Αγοράστε ένα mace από τον έμπορο και πηγαίνετε νότια ως τον ωκεανό και μετά δυτικά κατά μήκος της ακτής. Κάπου εκεί βρίσκεται το πνεύμα του Azalhgorm. Θα εμφανιστεί ανάμεσα σε 4 λεπτά δέντράκια και θα σας δώσει πληροφορίες. Πηγαίνετε τώρα ανατολικά, κατά μήκος της ακτής. Φάτε τα άγρια Sempiternals. Μετά ψάξτε να βρείτε ένα... μοναχικό πεζούλι. Πάρτε το runic tablet από πάνω.

ΣΤΗ ΧΩΡΑ ΤΟΥ ΚΥΝΗΓΟΥ

Δώστε σε έναν από τους χαρακτήρες σας το Silver Helmet και έτσι ο μέχρι τώρα αόρατος κυνηγός θα γίνεται ορατός στην ομάδα σας. Πηγαίνετε ανατολικά ως το Fimpuirh. Στη μέση ακριβώς του δάσους, προς τα ανατολικά, είναι ένα ξέφωτο. Στο κέντρο του ξέφωτου υπάρχει ένα δέντρο περικυκλωμένο από λουλούδια. Ο κυνηγός θα σας περιμένει εκεί. Αν δεν βρίσκεται εκεί, πηγαίνετε δυτικά και θα τον βρείτε. Σκοτώστε τον και πάρτε τα 4 μαγικά δαχτυλίδια του. Αυτά θα σας προστατέψουν από τη φωτιά του δράκου. Μετά πηγαίνετε βόρεια ως το ποτάμι και στη συνέχεια ανατολικά. Εκεί θα βρείτε μια γέφυρα.

PLAY THE GAME

Ο ΦΡΟΥΡΟΣ ΤΗΣ ΓΕΦΥΡΑΣ

Να έχετε μαζί σας τουλάχιστον 5.000 χρυσά. Πηγαίνετε ανατολικά (είμαστε στο Rudhgast τώρα) και μπειτε στο Aragarth. Συνεχίστε ανατολικά ως το ποτάμι. Για να το διασχίσετε, αναγκαστικά θα πρέπει να περάσετε το... Μινώταυρο που φυλάει τη γέφυρα. Πηγαίνετε βόρεια και θα βρείτε έναν έμπορο, στον οποίο δίνετε 5.000 χρυσά και παίρνετε ένα ποτό που θα σας βοηθήσει να φτιάξετε μία συνταγή χρησιμότητα. Νότια της γέφυρας είναι ο νάνος Fraghonp. Πάρτε τον στην ομάδα σας, γιατί πολεμάει καλά. Σκοτώστε το Μινώταυρο και μπειτε στο Slantil.

Ο ΦΡΟΥΡΟΣ ΤΟΥ ΔΙΑΔΡΟΜΟΥ

Πηγαίνετε βορειοανατολικά μέχρι το τέλος της Γης, όπου σας περιμένει ο γίγαντας Gato με το mace του. Σκοτώστε τον και πάρτε τη χελώνα του (!), τον Ygwen. Μετά νότια και περάστε τους πολεμιστές. Νοτιοανατολικά και πηγαίνετε στην περιοχή Urshurak. Συνεχίστε νότια τώρα και, αφού περάσετε τα ερείπια, μπειτε στην πόλη που θα συναντήσετε. Δυτικά και μπειτε στο Kamdr. Εκεί θα υπάρχουν μπόλικα orcs. Αφού κάνετε αυτό που πρέπει, μπειτε στην καλύβα και πάρτε τον πάπυρο από τον Jop. Εκεί υπάρχουν μαγικές συνταγές, αλλά θέλετε και το manual για να τις χρησιμοποιήσετε.

MORGULA, Η ΜΑΓΙΣΣΑ

Όταν βρείτε ένα γουρούνι, μην το σκοτώσετε. Είναι κάποιος που, επειδή έφυγε από τις δυνάμεις του καλού, τον μεταμόρφωσαν σε γουρούνι. Πάρτε το ποτό Arbool και βάλτε το στο μπουκαλάκι που έχετε. Το γουρούνι θα το βρείτε ανατολικά από την πόλη του Valather, μέχρι να φτάσετε στο δάσος. Νότια και θα βρείτε έναν έμπορο. Αυτός θα σας πουλήσει κάτι πολύ χρήσιμο. Μετά πηγαίνετε στο γουρούνι. Σιγουρέψτε ότι έχετε επισκεφτεί το σπίτι του Irwan στο Halindor. Θα σας πει ότι η κόρη του απήχθη. Την έχουν στην πόλη Elwing. Αν τη σώσετε και την επιστρέψετε στον πατέρα της, αυτός θα σας δώσει ένα χρησιμότητα κλειδί. Θα τη βρείτε στην κεντρική πλατεία. Σκοτώστε κάποιον από την ομάδα σας και η κοπέλα θα έρθει μαζί σας. Κάποιος από την ομάδα σας θα ερωτευτεί την κοπέλα και δεν θα θέλει να έρθει μαζί σας. Δώστε του ένα anti-love potion. Το βασικό συστατικό του είναι σάλιο χελώνας. Εκεί θα βρείτε και τον Thorp. Θα σας δώσει μεταμφέσεις. Πάρτε τον teleporter και κρατάτε τα μάτια σας ανοιχτά για το μάγο.

ΤΟ ΜΠΟΥΝΤΡΟΥΜΙ ΤΟΥ VALATHAR

Το πρώτο πράγμα που πρέπει να κάνετε είναι να μαζέψετε όσο πιο πολύ φαγητό και θησαυρό γίνεται. Θα βρείτε πολλά μυστικά δωμάτια, μοχλούς, κλειδιά κ.ά. Αν δεν έχετε δύναμη, πηγαίνετε σε μία πόλη να την αυξήσετε. Ανοίξτε την πόρτα με το κλειδί που σας έδωσε ο Irwan. Στο πρώτο σταυροδρόμι πηγαίνετε αριστερά. Θα βρείτε ένα σπίτι με πεθαμένους. Εξερευνήστε το και στο τέλος θα βρείτε ένα κλειδί.

Ο ΜΑΥΡΟΣ ΙΠΠΟΤΗΣ (ΠΡΩΤΟΤΥΠΟ)

Συνεχίστε μέχρι να βρείτε το ανατολικό σταυροδρόμι. Πηγαίνετε νότια και βρείτε τον Dark Knight. Θα βρείτε επίσης και ένα άλλο κλειδί. Πηγαίνετε πάλι στο δωμάτιο του Dark Knight και μπειτε από την πόρτα που βλέπει ανατολικά. Βρείτε την έξοδο και μετά πηγαίνετε βόρεια. Πάρτε το κλειδί και χρησιμοποιήστε τους μοχλούς για να ανοίξετε ένα περάσμα. Πηγαίνετε στο προηγούμενο περάσμα, βόρεια

και μετά ανατολικά. Ακολουθήστε το φαρδύ διάδρομο, μέχρι να βρείτε αδιέξοδο. Πάρτε το κλειδί και μετά πάλι πίσω στο δωμάτιο του Dark Knight. Όλο βόρεια μέχρι να βρείτε έναν τοίχο. Εκεί ανοίξετε την πόρτα που βλέπει στα ανατολικά.

ΜΟΧΛΟΙ

Πηγαίνετε ανατολικά μέχρι να βρείτε ένα λαβύρινθο, ο οποίος αποτελείται από 2 παράλληλους διαδρόμους διάσπαρτους από πόρτες. Οι πόρτες ελέγχονται από διάφορους μοχλούς. Κάθε μοχλός ελέγχει δύο πόρτες ταυτόχρονα. Πάρτε το περάσμα που σας πάει νότια και μετά ανατολικά, αγνοώντας το μοχλό, και μπειτε αριστερά. Τραβήξτε το μοχλό και μετά πάλι ανατολικά. Δεξιά, αριστερά τραβώντας το μοχλό στη μισή στροφή. Ξανά στο πίσω δωμάτιο (δυτικά) και μετά δεξιά και αριστερά. Τραβήξτε το μοχλό. Τώρα μπορείτε να βγείτε από το λαβύρινθο, συνεχίζοντας προς την ίδια κατεύθυνση (ανατολικά). Στο τέλος, δεξιά και μετά αριστερά. Θα βρεθείτε σε ένα μικρό λαβύρινθο, κατοικημένο από μικρά τερατάκια. Νότια και θα βρείτε ένα κλειδί και έναν teleporter. Καθώς κατευθύνεστε νότια, στρίψτε αμέσως ανατολικά. Τώρα αριστερά πάλι και θα βρείτε ένα δωμάτιο με ένα μοχλό. Κάθε μέλος της ομάδας σας πρέπει να πει το ποτό Wargaz (Arogea). Θα γεμίσει το δωμάτιο με αέριο, αλλά εσείς θα είστε εντάξει. Εξετάστε το διάδρομο. Όταν βρείτε ένα νέο θάλαμο, τραβήξτε το μοχλό και το αέριο θα φύγει. Το δωμάτιο αυτό πρέπει να έχει 2 εισόδους. Η νότια είναι η συντομότερη. Το μονοπάτι στα ανατολικά είναι πολύ σημαντικό. Μόλις περάσετε τους σκελετούς, θα βρείτε άλλο ένα κλειδί. Πηγαίνετε στο θάλαμο με το αέριο και περάστε από μέσα. Θα βρεθείτε στο δεύτερο μέρος του παιχνιδιού. Πρέπει να βρείτε ένα περάσμα που θα σας πάει δυτικά του μεγάλου διαδρόμου. Θα σας πάει σε ένα δωμάτιο σε σχήμα διαμαντιού. Στο κέντρο είναι ένας δαίμονας που σας πετάνει ξόρκια. Πάρτε το νότιο δρόμο μέχρι το αδιέξοδο. Υστερα δυτικά και θα βρεθείτε σε ένα φαρδύ διάδρομο. Υπάρχει ένας μοχλός στα δεξιά και ένα περάσμα που οδηγεί ανατολικά. Μπειτε μέσα και θα βρείτε μία πόρτα, η οποία ελέγχεται από τον προηγούμενο μοχλό. Πάρτε το runic tablet. Δοκιμάστε όλους τους τοίχους, γιατί μερικοί από αυτούς είναι παραισθήσεις. Πάρτε τα πάντα. Πηγαίνετε πάλι στον προηγούμενο μοχλό. Δυτικά και περάστε μέσα από το μεγάλο λαβύρινθο. Βρείτε την πόρτα που δείχνει νότια στο φαρδύ διάδρομο. Εκεί, μόλις ανοίξετε την πόρτα, θα βρείτε ένα μάγο, ο οποίος έχει ένα φυλαχτό. Πάρτε το και σε έναν από τους τοίχους θα βρείτε 3 μοχλούς. Ο σωστός συνδυασμός ανοίγει την πόρτα που βρίσκεται τέρμα νοτιοανατολικά. Στο τέλος του διαδρόμου σας περιμένει η Μέδουσα. Χρησιμοποιήστε το Psychic Shield. Αφού τη σκοτώσετε, θα έρθει ένας δράκος. Θα βρείτε μία πόρτα στο τέλος του περάσματος. Μεταμφιεστείτε με τα ρούχα και ανοίξτε την πόρτα. Σκοτώστε τον μοναχό και μετά πάρτε τον teleporter.

ISHAR !!!

Επιτέλους, φτάσατε στο ναό. Πρέπει να πολεμήσετε όλους τους μοναχούς, χρησιμοποιώντας το Psychic Shield. Τώρα ήρθε η ώρα να σκοτώσετε τον ίδιο τον Krogh και εγώ, επιτέλους, να κλείσω τον υπολογιστή και να πάω για ύπνο. Όλοι πρέπει να έχουν από ένα runic tablet. Ο μάγος σας πρέπει να έχει το φυλακτό και ο Morgula μπορεί να κάνει... Αντι Krogh ξόρκια. Αυτά... φίουουου! Bye!

HINTS 'N' TIPS

AGONY (AMIGA)

Αυτό το shoot 'em up ναί μεν είναι, κατά τη γνώμη μου, το καλύτερο στην Amiga, αλλά είναι και το δυσκολότερο που έχω δει. Πάντως, αξίζει να το παίξετε για να ακούσετε τα υπέροχα μουσικά κομμάτια που πλαισιώνουν το παιχνίδι σας.

Γράψτε λοιπόν στην εισαγωγική οθόνη (εκεί με το πιάνο) τη λέξη FANTASY και έτσι θα ενεργοποιησετε το cheat mode. Τώρα κατά τη διάρκεια του παιχνιδιού, πατώντας τα πλήκτρα από F1 ως F5, θα συμβούν διάφορα ευχάριστα πραγματάκια! Από το φίλο της στήλης μας, Νίκο Γιαννόπουλο, από τη Σπάρτη.

WIZKID (AMIGA)

Λοιπόν, ανακαλύψαμε ένα τράκι γι' αυτό το σίγουρα... πολύχρωμο παιχνίδι. Για όσους προσπαθούν να το τελειώσουν, και αφού ξεζαλιστούν από τα χρώματα, έχουμε τα εξής: Πρέπει κατ' αρχάς να είσαστε στο πρώτο section του παιχνιδιού. Εκεί υπάρχει ένα μυστικό δωμάτιο, το οποίο θα σας μεταφέρει μαγικά σε οποιαδήποτε πίστα του παιχνιδιού θέλετε. Απλά αγοράστε το token από το μαγαζί και βγείτε σαν body. Κατεβεί-

ΕΠΕΜΒΑΣΕΙΣ

Είμαστε όλοι εδώ για να σας βοηθήσουμε να τελειώσετε τα αγαπημένα σας παιχνίδια με τα tips που στέλνουν συνέχεια οι φίλοι της στήλης. Από ό,τι παρατήρησα πάντως, κατά τη διάρκεια των διακοπών στρωθήκατε να δουλέγατε επάνω στους υπολογιστές σας, με αποτέλεσμα να έχω ένα σωρό από γράμματα να με περιμένει επάνω στο γραφείο μου! Πραγματικά, ενώ καμιά φορά στις διακοπές σας κάνετε "κοιτιά", αυτή τη φορά πραγματικά του δώσατε να καταθάθει! Ετσι μπράβο! Μην ξεχνάτε ότι εσείς δίνετε ζωή στη στήλη...

τε στο πηγάδι και πηγαίνετε στις αντρικές τουαλέτες. Κάντε use το token στη μηχανή με τις τσιχλόφουσκες και θα μεταφερθείτε σε ένα μυστικό δωμάτιο με αντρικές τουαλέτες (πάλι!!!).

Μπειτε μέσα στις αντρικές τουαλέτες και θα μεταφερθείτε σε ένα δωμάτιο που έχει και γυναικείες και αντρικές τουαλέτες. Εκεί προχωρήστε δεξιά και μπειτε μέσα σε μία αόρατη πόρτα. Μπειτε πάλι στις αντρικές τουαλέτες και μετά ακολουθήστε τα σχέδια για να πάτε σε όποια πίστα θέλετε!

FALCON F-16 (ATARI ST)

Διαλέξτε rank 1st Lt. Στις απώστολές διαλέξτε Dragon's Tail και 3 Migs για εχθρούς. Αρχίστε το παιχνίδι και πατήστε C για να δείτε το χάρτη. Αριστερά θα δείτε ένα ποτάμι. Πηγαίνετε εκεί και κατεβείτε στα 8.000-10.000 πόδια, πετώντας κατά μήκος του ποταμού. Σε λίγο θα δείτε στο ραντάρ τα εχθρικά αεροσκάφη. Βάλτε Guns. Τα μαχητικά των εχθρών θα μπουν μόνα τους στο στόχαστρό σας. Όταν αρχίσει να φαίνεται η κόκκινη μύτη τους (μαύρη για τα α-

σπρόμαυρα μόνιτορ) πατήστε το fire και ...αυτό ήταν!

PREMIERE (AMIGA)

Αυτό το tip μάς το έδωσε η ίδια η Core. Αν, τέλος πάντων, κολλήσετε σε κάποια από τις πίστες του φανταστικού αυτό platform, κάντε τα εξής: Απλά πληκτρολογήστε SPARKPLUGS στην οθόνη των τίτλων. Τότε θα εμφανιστεί στην οθόνη η λέξη CHEAT και μετά θα αρχίσει να αναβοσβήνει. Αποκτήσατε άπειρες ζωές!

CIVILIZATION (ATARI ST)

Μόλις αρχίσει το παιχνίδι, πατήστε ταυτόχρονα με το shift τα: 1234567890QWERTYUIOPASDFGHJKL. Μετά κάντε το ίδιο αλλά με το Alt. Θα αποκτήσατε περισσότερα τρόφιμα, όπλα και λαό.

INDIANA JONES AND THE LAST CRUSADE (ATARI ST)

Εδώ έχουμε δύο τιπάκια γι' αυτό το καταπληκτικό παιχνίδι. (Μιλάμε, βέβαια, πάντα για την arcade έκδοση του παιχνιδιού.) Στην αρχή του παιχνιδιού, πληκτρολογήστε STARION και μετά με T θα έχετε άπειρο χρόνο, ενώ με S

Ε Π Ε Μ Β Α Σ Η



"PRINCE GLUMSY"

του Θεόδωρου Δεβελέγκα

Χαμένος μέσα στα δωμάτια του τεράστιου πύργου του, ο πρίγκιπας τα έχει βάψει μαύρα. Ο μόνος τρόπος για να ξαναβρεί την πριγκίπισσα Tanja είναι να μαζέψει και τα δώδεκα κλειδιά προτού ανατείλει ο ήλιος. Σ' αυτό, όμως, θα τον βοηθήσετε εσείς. Πληκτρολογήστε το listing, τρέξτε το και βάλτε την αυθεντική κασέτα να παίζει από την αρχή. Με τον τρόπο αυτό, ο ήλιος δεν πρόκειται να ανατείλει κι έτσι θα έχετε άπειρο χρόνο στη διάθεσή σας.

10 REM PRINCE GLUMSY HACK
20 REM BY THEO DEVELEGAS
30 REM (ORIGINAL 21 RULES)
40 CLEAR 25340: LOAD ""CODE

50 RANDOMIZE USR 55206
60 POKE 47063,58
70 RANDOMIZE USR 43918

HINTS 'N' TIPS

ΕΠΕΜΒΑΣΕΙΣ

θα πηγαίνετε στα επόμενα επίπεδα. Το δεύτερο τιπάκι κάνει ό,τι και το προηγούμενο, μόνο που θα πρέπει να γράψετε RED BARCETTA και ύστερα T για χρόνο και G για αλλαγή επιπέδου. Η επιλογή είναι δική σας...

SABOTEUR II (AMSTAD CPC)

Ορίστε κάποιον κωδικό, για να δείτε όλα τα επίπεδα του παλιού καλού αυτού παιχνιδιού:

JONIN
KIME
KUJI KIRI
SAIMENJITSU
GENIN
MILUKATA
DIMMAK
SATORI

PIPEMANIA (AMSTRAD CPC)

Μερικοί κωδικοί, για να σας προωθήσουν αρκετά βαθιά στις πίστες της ...μανίας των σωλήνων!!!

FINE
NEWS
FAIL
SAIL
ERIC
TAPE
SLOW
ACHE

Και τα δύο προηγούμενα τιπάκια είναι από το φίλο μας, Δημήτρη Σκραπαρλή.

NEVERENDING STORY II (IBM PC)

Ο αναγνώστης μας, Βασίλης Δημητρίου, μου λέει ότι τελείωσε αυτό το παιχνίδι... Μπράβο Βασίλη, γιατί εγώ ...ΔΕΝ το τελείωσα! Ευχαριστούμε για τους παρακάτω κωδικούς:

ΕΠΙΠΕΔΟ	ΚΩΔΙΚΟΣ
2	PSDJQBB
3	GGQJXBD
4	PZZSZXZ
5	PJBSIXL
6	GAXIBXA
END	GAXISZQ

HYBRIS (ATARI ST)

Πληκτρολογήστε οποιαδήποτε στιγμή COMMANDER. Τώρα θα μπορείτε να κάνετε τα εξής, πατώντας τα Function keys:

F10 Κάνετε το σκάφος σας αόρατο.
F9 Περνάτε στο επόμενο επίπεδο.
F2 Περνάτε στο δεύτερο επίπεδο.
F3 Περνάτε στο τρίτο επί-

πέδο.

F4 Περνάτε στο τέταρτο επίπεδο.

F5 Περνάτε στο πέμπτο επίπεδο.

F6 Περνάτε στο έκτο επίπεδο.

SUPERCARS (AMIGA)

Γράψτε στην οθόνη των σκορ, RICH. Θα αποκτήσετε αμέσως 500.000 δολάρια, για να αγοράσετε εξοπλισμό για το αυτοκινητάκι σας.

BACK TO THE FUTURE II (AMIGA)

Πρώτα παγώστε το παιχνίδι. Υστερα γράψτε μαζί με τα κενά THE ONLY NEAT THING TO DO και θα ανταμειφθείτε με άπειρες ζωές (πρωτότυπο...). DO it και θα αποκτήσετε άπειρες ζωούλες!

WING COMMANDER 2 (IBM PC)

Για να φορτώσετε το παιχνίδι, δώστε cd wing2 και μετά

wc2 origin-k. Αυτόματα θα γίνετε άτρωτοι και με το πάτημα του Alt & Del μαζί θα μπορείτε να ανατινάξετε οτιδήποτε υπάρχει (εχθρικό βέβαια) στην οθόνη εκείνη τη στιγμή.

LINE OF FIRE (AMIGA, ATARI ST)

Στην οθόνη όπου επιλέγετε joystick, γράψτε OPERATION FERRET μαζί με το κενό. Θα ανακαλύψετε ότι είστε άτρωτος στις σφαίρες του εχθρού.

GRAND PRIX CIRCUIT (IBM PC)

Στην αρχή του παιχνιδιού διαλέξετε την επιλογή CHAMPIONSHIP CIRCUIT. Μετά διαλέξετε αυτοκίνητο και αρχίστε από το δοκιμαστικό γύρο της Βραζιλίας. Υστερα πηγαίνετε και τρέξετε μαζί με τους αντιπάλους σας. Πριν στήσουν τα φανάρια, πατήστε το ESC και θα δείτε ότι αποκτήσατε 256 πόντους, χωρίς καν να τρέξετε στην πίστα!

FORGOTTEN WORLDS (AMIGA, ATARI ST)

Μόλις εμφανιστεί η οθόνη των τίτλων, τυπώστε ARC και μετά πατήστε το HELP. Πατώντας S, πηγαίνετε αυτόματα στο μαγαζί. Από τον Παναγιώτη Μπουμπουκιώτη. #

Ε Π Ε Μ Β Α Σ Η

SPECTRUM

"MURRAY MOUSE"

του Θεόδωρου Δεβελέγκα

Τίποτε καλύτερο από το να είσαι ποντικός με υπερφυσικές δυνάμεις. Ακόμη και ο Murray Mouse, όμως, δεν είναι άτρωτος. Ο χρόνος κυλά αμείλικτα και δεν συγχωρεί. Με το listing που ακολουθεί θα σταματήσετε το ρολόι. Πληκτρολογήστε το, δώστε RUN και βάλτε την αυθεντική κασέτα να παίζει από την αρχή.

```
10 CLEAR 65535: LOAD ""CODE
20 LET A=60000
30 READ X: IF X=999 THEN INK USR 60000
40 POKE A,X: LET A=A+1: GOTO 30
50 DATA 33, 92, 214, 17, 20, 255
```

```
60 DATA 237, 83, 139, 214, 1, 35, 0
70 DATA 237, 176, 33, 125, 234, 17
80 DATA 53, 255, 1, 10, 0, 237, 176
90 DATA 195, 138, 214, 175, 50
100 DATA 16, 254, 201, 999
```

A

λλη μια φορά είμαστε μαζί, για να σας παρουσιάσουμε άλλη μία βάση, η οποία έχει ξεφύγει κατά πολύ από το στάδιο μιας απλής BBS. Για άλλη μία φορά, επίσης, θα σας πληροφορήσουμε για το τι συμβαίνει στη βασούλα μας, την CompuLink. Αλλάξετε το έτος βλέπετε... Ετσι, σίγουρα όλο και κάτι θα συνέβη. Αφού... μερικοί από εμάς έκαναν ρεβεγιόν στο... Party Line. Αλλά, περισσότερα για την CompuLink από τον Cocos. Σήμερα θα σας παρουσιάσω μια βάση που λειτουργεί ασταμάτητα εδώ και 5 χρόνια, έχοντας αλλάξει διάφορα ονόματα. Την EUROTEL.

EUROTEL

Η βάση αυτή, με το όνομα EUROTEL, θα αρχίσει να λειτουργεί από την 1η Μαρτίου. Μα, θα μου πείτε, η βάση αυτή λειτουργεί εδώ και 5 χρόνια. Σύμφωνα, αλλά αυτή τη στιγμή η βάση περνάει ένα στάδιο ανακαίνισης. Και τι ανακαίνιση!

Αλλά ας πάρουμε τα πράγματα από την αρχή. Sysops της βάσης είναι οι: Τάκης Κορόπουλος, Παναγιώτης Αγγελής, Σπύρος Παπάς, Βαγγέλης Μιχαλόπουλος. Ο έχων το γενικό πρόσταγμα είναι ο 19χρονος Ιων Πανίδης, ο οποίος, από ό,τι κατάλαβα

τηλεοπτικών καναλιών, καθώς και γνωστών ραδιοφωνικών σταθμών. Μπορείτε επίσης να βρείτε κατάλογο με τα Ξενοδοχεία, αξιοθέατα διαφόρων γνωστών αλλά και άγνωστων θερέτρων της Ελλάδας και διάφορα άλλα μέρη να πάτε όπως π.χ. μπαρ. Υπάρχει προοπτική να γίνει το ίδιο και για τις υπόλοιπες χώρες της Ευρώπης. Τέλος, μπορείτε να βρείτε κατάλογο με τα τηλέφωνα όλων των σταθμών ραδιοταξί. Φυσικά, υπάρχουν και mails και όλα τα άλλα γνωστά των βάσεων. Μπορείτε να κάνετε download προγράμματα από 1 CD ROM που περιέχει 600Mb με Utilities κ.ά. Υπάρχουν διασυνδέσεις με το αστεροσκοπείο Αθηνών, ώστε να ξέρετε τι συμβαίνει εκεί, αλλά και να έχετε πληροφορίες για το διάστημα από ειδικούς. Επίσης, η NASA μέσω της Eurotel, από την πρώτη Μαρτίου και σε συνεργασία με την EOK, θα στέλνει κάποιες πληροφορίες στη βάση, τις οποίες φυσικά θα μπορείτε να έχετε στη διάθεσή σας. Τι πληρώνετε τώρα; Ακόμα δεν έχει αποφασιστεί αυτό, αλλά θα πληρώνετε ανάλογα με το σε πόσες και σε ποιες περιοχές της βάσης θέλετε πρόσβαση. Λογικό. Να ξαναθυμίσω ότι η βάση αυτή τη στιγμή πρέπει να είναι κλειστή, αλλά από 1ης Μαρτίου θα ανοίξει ξανά, προσφέροντας ό,τι προανέφερα. Βασίζεται στο PROLOGON-PRODOOR πρόγραμμα βάσης, το οποίο "τρέχει" σε ένα 386DX,40 με σκληρό 200Mb και φυσικά CD-ROM. Δύο data τηλέφωνα είναι τα 5542035 και 6203341 και, φυσικά, αν γραφτείτε, θα μάθετε και τα άλλα που υπάρχουν. Αν θέλετε παραπάνω πληροφορίες για τη βάση, στείλτε ένα γράμμα στην Ταχυδρομική Θυρίδα (Τ.Θ.) 49 με ταχυδρομικό κώδικα 19200. Ο SysAd της βάσης με διαβεβαίωσε ότι οι απορίες θα επιλυθούν το συντομότερο δυνατό και οι πληροφορίες θα σταλούν επίσης σύντομα.

COMPULINK

Η καλή χρονιά από τις πρώτες μέρες φαίνεται... Και για την CompuLink η καινούρια χρονιά άρχισε με τη δημιουργία πολλών νέων διασκέψεων, κάθε μία εκ των οποίων έχει κάτι ξεχωριστό να παρουσιάσει.

NEA THE ADVENTURE

Η διάσκεψη έχει μαζέψει όλους τους adventurάδες της CompuLink. Ο χρήστης <Goofy> έχει κάνει πραγματικά εξαιρετική δουλειά. Ακολουθεί ένας κατάλογος με τις λύσεις των adventures. Φυσικά, όπως μας επιβεβαιώνει ο <Goofy>, θα ανανεώνεται συνέχεια. Ελπίζει ότι θα σας φανεί χρήσιμος σε καταστάσεις... πανικού και μην ξεχνάτε ότι... η αλόγιστη χρήση των hints θλάπτει σοβαρά τα adventures! Οι λύσεις που υπάρχουν αυτή τη στιγμή είναι τα εξής: Dark Seed, Indiana Jones IV, Robin Hood (sonq. of the Longbow), Ultima VII, Socerer's 101, Neuromancer, Heroe's Quest I, StarTreck 25th

Online

και απ' ό,τι μου είπε και ο ίδιος, είναι πολύ απασχολημένος, καθώς είναι καλεσμένος από μία επιτροπή της EOK που ασχολείται αποκλειστικά και μόνο με την επέκταση και τη διάδοση των τηλεπικοινωνιακών μέσων στην Ευρωπαϊκή Κοινότητα. Ετσι, με λίγα λόγια, θα δημιουργηθεί μία βάση με το όνομα EUROTEL και θα είναι βάση της EOK στην Ελλάδα. Τι προσέφερε ως τώρα η βάση αυτή και τι πρόκειται να προσφέρει στο μέλλον; Υπάρχουν λοιπόν περιοχές με ειδήσεις πολιτικές, κοινωνικές, πολιτιστικές και επιστημονικές, τροφοδοτούμενες από δημοσιογράφους. Υπάρχουν κείμενα, από το πρώτο μέχρι και το τελευταίο τεύχος, ελληνικών κομπιουτεροπεριοδικών που ή είναι σε κυκλοφορία ή έχουν κλείσει. Υπάρχουν λεπτομερείς πληροφορίες οικονομικών και συγκεκριμένα χρηματιστήριο. Εκτός από αυτά, υπάρχει κατάλογος του Ο.Τ.Ε. σε CD-ROM, έτοιμος να σας δώσει το τηλέφωνο κάποιου ατόμου, αν εσείς το επιθυμείτε. Μπορείτε επίσης να κλείσετε μέσω της βάσης εισιτήριο εσωτερικού με την Ολυμπιακή Αεροπορία. Οι πληρωμές μπορούν να γίνουν με οποιαδήποτε πιστωτική κάρτα, π.χ. Diners, Visa κτλ. Υπάρχουν σε κατάλογο τα προγράμματα των

anniversary, Time Quest, Eye of the Beholder II, Lost in L.A., Monkey Island I, II, Beyond Zork, Rex Nebular, King's Quest II, VI, Police Quest I, II, III, ο χάρτης του Police Quest III, οι λύσεις King's Quest IV, V, Larry III, Elvira I, II, Space Quest I, II, IV, Quest for glory III, Willie beamish, Goblins, Captain Hook, Legend of Kyrandia, Leather Goddesses of Phobos I, Loom, Lurking Horror, Manhunter New York, Manhunter San Francisco και Martian Memorandum. Βέβαια, αν η λύση του adventure που σας ενδιαφέρει δεν βρίσκεται ανάμεσα στα παραπάνω, ο συντονιστής υπόσχεται να σας τη δώσει ή να σας δώσει βοήθεια ακόμα και On-Line. Ένα μεγάλο μπράβο νομίζω ότι δεν αρκεί!

PASCAL

Ας ξεκινήσουμε λοιπόν την παρουσίαση των νέων διασκέψεων από τη διάσκεψη που ασχολείται με τη γλώσσα προγραμματισμού Pascal. Η διάσκεψη έχει δημιουργηθεί από το χρήστη με User-ID <Cobra> (Παναγιώτης Μιχαλόπουλος). Αν και η διάσκεψη έκανε τα πρώτα της βήματα, είναι σίγουρο ότι θα έχει την αναγνώριση που της αξίζει. Στη διάσκεψη υπάρχουν τρία θέματα: Το πρώτο θέμα λέγεται Bulletin και έχει σκοπό να σας ενημερώσει και πληροφορήσει για οποιαδήποτε νέα εξέλιξη αφορά τη συγκεκριμένη γλώσσα. Το δεύτερο θέμα, που έχει ονομαστεί Quest, έχει σκοπό να λύσει τυχόν απορίες σας και διάφορα προβλήματα που μπορεί να συναντήσετε, ενώ ασχολείστε με τον προγραμματισμό. Γι' αυτό μην διστάσετε να αφήσετε το μήνυμά σας με τις ερωτήσεις σας και τις απορίες σας. Το τρίτο και τελευταίο θέμα ασχολείται με γενικές πληροφορίες και θέματα γύρω από τη γλώσσα και τον προγραμματισμό. Σε αυτό το θέμα θα μπορείτε να αφήσετε και κάθε είδους μηνύματα. Ελπίζουμε ότι σύντομα θα δημιουργηθεί και κάποιο θέμα με αρχεία για Download. Είναι μια καλή προσπάθεια που ελπίζουμε να εξελιχθεί όπως πρέπει.

SCOUTS

Όπως θα καταλάβατε, η διάσκεψη Scouts έχει θέμα της τον Προσκοπισμό, παγκόσμιο και ελληνικό. Η διάσκεψη έχει ιδρυθεί από το χρήστη <Ivan> (Δημήτρης Κουρουκίδης) και είναι ανοικτή σε όλους, προσκάρπους και μη. Αυτή τη στιγμή έχει 3 θέματα (Γενικά, Προβλήματα, Προβληματισμοί) και θα γίνουν περισσότερα σε λίγο καιρό. Στη διάσκεψη υπάρχει δυνατότητα Upload/Download και υπάρχουν προγράμματα, τα οποία μπορούν να πάρουν όλοι οι χρήστες. Επίσης, μπορούν να ανεβάσουν κάποιο πρόγραμμα. Τα προγράμματα αυτά καλό θα ήταν να έχουν κάποια σχέση με τον προσκοπισμό, όπως για παράδειγμα ένας αποκωδικοποιητής σημάτων Morse

που έχει ήδη ανεβάσει ο moderator της διάσκεψης. Ο συντονιστής της διάσκεψης, Ivan, έχει δώσει την ελευθέρια στα μέλη της διάσκεψης να συζητούν τα πάντα, χωρίς να περιορίζονται αποκλειστικά στον προσκοπισμό. Βέβαια, όπως επισημαίνει ο ίδιος, καλό θα ήταν να περιστρεφόμεστε γύρω από αυτόν και να μην απομακρυνόμαστε από το κεντρικό θέμα της διάσκεψης, γιατί μπορεί να μπούμε σε "χωράφια" άλλων διασκέψεων. Μπορείτε λοιπόν να συζητήσετε γενικά θέματα του προσκοπισμού, να θέτετε προβλήματα και να αναζητήσετε λύσεις, να δοθούν απαντήσεις σε ερωτήματα ενδιαφερομένων, να προβληματιστείτε και να συζητήσετε τους προβληματισμούς σας με τα άλλα μέλη της διάσκεψης και πολλά άλλα.

MYSTIC

Ο χρήστης <Cyborg> (Κώστας Ζούλιας) αρχίζει και μας κακομαθαίνει! Μετά την πολύ πετυχημένη διάσκεψή του, Cars, έρχεται για μια νέα επίθεση. Αυτή τη φορά πιο σκοτεινή, πιο μυστήρια! Η νέα διάσκεψή του λέγεται Mystic και αισιοδοξεί να μας ξεναγήσει στον κόσμο του ανεξήγητου! Μέχρι τη στιγμή που γραφόταν η στήλη αυτή, τα θέματα που υπήρχαν στη διάσκεψη ήταν πολύ ενδιαφέροντα. Το πρώτο ασχολείται με τη μαγεία (magic), μαύρη ή ...λευκή! Ακολουθούν τα θέματα: Μαντείες, Διαλογισμός, Ταρώ και Αριθμοσοφία. Βέβαια, πάντα θα υπάρχουν οι άπιστοι Θωμάδες (και καλά θα κάνουν να υπάρχουν) που αμφισβητούν το χώρο της μαγείας και του ανεξήγητου. Για να δούμε, θα καταφέρει ο <Cyborg> να μας δώσει μια λογική εξήγηση στο χώρο του παραλόγου;

Λέσχη Χρηστών AUTOCAD

Η Λέσχη Χρηστών AutoCAD δημιούργησε την πρώτη από μια σειρά διασκέψεων με το όνομα Augg.Public. Οι σκοποί της λέσχης, καθώς και πολλές χρήσιμες πληροφορίες για την εγγραφή σας σ' αυτή, παρέχονται μέσα στα εισαγωγικά μηνύματα της διάσκεψης. Η διάσκεψη Augg.public είναι μια σειρά διασκέψεων που πρόκειται να δημιουργήσει η Ελληνική Λέσχη AutoCAD. Η κωδική ονομασία της Λέσχης (User ID) είναι ACADUSER και για περισσότερες πληροφορίες σχετικά με τη Λέσχη και τις δραστηριότητές της αφήστε μήνυμα στο Ηλεκτρονικό Ταχυδρομείο στο όνομα ACADUSER.

Όπως είναι φανερό, πρόκειται για μια ολοκληρωμένη προσπάθεια από τη Λέσχη Χρηστών AutoCAD και είναι σίγουρο ότι θα ανταποκριθούν τα άτομα που πραγματικά ενδιαφέρονται για το AutoCAD.

Κλείνουμε ραντεβού για τον επόμενο μήνα και ως τότε καλές συνδέσεις!

Φιλικά, Cocos και Saint

✉

ΣΤΟΝ ΚΟΣΜΟ ΤΟΥ MIDI

Στο προηγούμενο μάθημα, αναλύσαμε τα περισσότερα από τα μηνύματα της κατηγορίας "μηνυμάτων μουσικών γεγονότων". Είδαμε τα: Μηνύματα "Note On" ή ενάρξεως νότας, Μηνύματα "Note Off" ή παύσεως νότας, Μηνύματα "Aftertouch" ή πίεσης νότας κλαβιέ, Μηνύματα "Overall Pressure/Aftertouch" ή συνολικής πίεσης κλαβιέ, Μηνύματα "Program Change" ή αλλαγής προγράμματος (ήχου), και τα μηνύματα "Pitch Change" ή μεταβολής τονικού ύφους.

Το τελευταίο είδος μηνυμάτων της κατηγορίας των μηνυμάτων μουσικών γεγονότων είναι τα μηνύματα μεταβολής γενικών παραμέτρων ελέγχου. Αυτά θα αναλύσουμε στη συνέχεια.

Μάθημα έβδομο.

ΜΗΝΥΜΑΤΑ "CONTROL PARAMETER CHANGE" Η ΜΗΝΥΜΑ ΜΕΤΑΒΟΛΗΣ ΓΕΝΙΚΩΝ ΠΑΡΑΜΕΤΡΩΝ ΕΛΕΓΧΟΥ.

Τα μηνύματα αυτά μεταδίδονται σε κάθε περίπτωση που ενεργοποιούμε παραμέτρους ελέγχου, άλλες από αυτές του Pitch Change (με τον τροχό) και της αλλαγής των presets (προγραμματισμένων ήχων). Τα μηνύματα αυτά αποτελούνται από τρία bytes. Το πρώτο, αποτελεί ως συνήθως την "ταυτότητα" της εντολής, το δεύτερο λέγεται controller number και αναφέρει ποιος διακόπτης ελέγχου μεταβλήθηκε από το όργανο-πομπό, και το τρίτο καθορίζει τη νέα τιμή της παραμέτρου ελέγχου, ανάλογα με το χειρισμό του οργάνου-πομπού. Οι τιμές αυτές μπορεί να είναι μεταβλητές από το 0 ως το 127 ή δύο καταστάσεων (on και

off), ανάλογα με τον τύπο της παραμέτρου ελέγχου. Παράμετροι ελέγχου υπάρχουν πολλές, και σε αυτές θα αναφερθούμε αναλυτικότερα σε επόμενα μαθήματα.

Για παράδειγμα θα αναφερθούμε σε δύο από αυτές, που συναντώνται συχνά. Το πεντάλ των οργάνων που δίνει "διάρκεια" στον ήχο, όπως ακριβώς συμβαίνει και με το αντίστοιχο πεντάλ του sustain στο πιάνο, και ο τροχός διαμόρφωσης ήχου, που συνήθως επηρεάζει το ηχόχρωμα (δηλαδή τη χροιά, το vibrato κλπ.) ενός ήχου. Πατώντας το πεντάλ του οργάνου-πομπού, μεταδίδεται το αντίστοιχο μήνυμα που αναγκάζει τα όργανα δέκτες να συμπεριφερθούν σαν να είχαμε πατήσει το δικό τους πεντάλ. Αυτή η παράμετρος είναι δύο καταστάσεων (on και off) που αντιστοιχούν στις "πατημένο πεντάλ" ή "αφημένο πεντάλ". Για τη δεύτερη από τις παραμέτρους που αναφέραμε, ισχύει ό,τι περίπου και για τον τροχό μεταβολής τονικού ύφους.

SEQUENCERS

Με την ολοκλήρωση της περιγραφής των μηνυμάτων μουσικών γεγονότων, θα σταματήσουμε προσωρινά το ταξίδι μας στο χώρο της γλώσσας MIDI, για να δούμε μια συσκευή, που κατέχει μια ιδιαίτερη θέση στον κόσμο του MIDI, η οποία θα μας βοηθήσει να κατανοήσουμε καλύτερα τα μεγάλα πλεονεκτήματα της επικοινωνίας με ψηφιακά μηνύματα ανάμεσα στα μουσικά όργανα.

Στα προηγούμενα μαθήματα αναφερθήκαμε στα μουσικά όργανα και συσκευές, που λαμβάνουν και εκπέμπουν πληροφορίες midi και τους τρόπους με τους οποίους επικοινωνούν μεταξύ τους. Υπάρχει όμως μία συσκευή που έχει την ιδιομορφία να μην παράγει δικά της midi μηνύματα, αλλά χρησιμεύει στο να καταγράφει μηνύματα που προέρχονται από τις άλλες συσκευές του μουσικού μας εξοπλισμού. Η συσκευή αυτή ονομάζεται sequencer.

ΤΙ ΕΙΝΑΙ ΤΟ SEQUENCER;

Τα sequencers περιγράφονται πολύ συχνά σαν κάποιο είδος ψηφιακού πολυκάναλου μαγνητοφώνου. Όμως είναι ένας μάλλον ελλιπής τρόπος να περιγραφούν. Τα τελευταία χρόνια μάλιστα, τα sequencers έχουν ενσωματώσει τόσο προηγμένες λειτουργίες που έχουν ξεφύγει από τη φιλοσοφία ενός πολυκάναλου μαγνητοφώνου κι έχουν γίνει πολύτιμα και πολύπλευρα εργαλεία για τη σύνθεση και την αναπαραγωγή της μουσικής.

Όπως είδαμε, το midi δεν είναι παρά μία θύρα ανταλλαγής δεδομένων με χαρακτηριστικά τέτοια, που να βοηθούν τη γρήγορη επικοινωνία μεταξύ των σύγχρονων ηλεκτρονικών μουσικών οργάνων και των μηχανημάτων που σχετίζονται με τη μουσική. Ένα sequencer, (συγκεκριμένα ένα ψηφιακό sequencer), είναι μια συσκευή που αποτελείται από ένα μικροεπεξεργαστή, μερικά τοις μνήμης, υποδοχές midi in και midi out, τα κατάλληλα κουμπιά ελέγχου και τον κατάλληλο τρόπο απεικόνισης βασικών πληροφοριών. Ένα ειδικό υπολογιστικό σύστημα δηλαδή, που μπορεί κατ' αρχήν να αποθηκεύσει τα μηνύματα του midi σε κάποια περιοχή της εσωτερικής του

Γράφει ο
Κώστας
Στρατουδάκης



μνήμης, έτσι όπως αυτά εισέρχονται από την υποδοχή midi in που διαθέτει και στη συνέχεια να αρχειοθετηθεί, επεξεργαστεί και αναπαράγει τα στοιχεία του midi, έτσι όπως αυτά κυκλοφορούν και ανταλλάσσονται μεταξύ των μουσικών οργάνων. Το τι στοιχεία θα καταγραφούν και θα αρχειοθετηθούν, εξαρτάται από το σημείο στο οποίο είναι παρεμβλημένο το sequencer, με τι τρόπο δηλαδή είναι συνδεδεμένο με τα υπόλοιπα όργανα.

Ένα sequencer περιέχει μόνιμα αποθηκευμένο ένα πρόγραμμα, το οποίο επιτρέπει στον επεξεργαστή του να κατανοεί και να διαχειρίζεται τα στοιχεία midi, τα οποία λαμβάνει στην midi in υποδοχή του και να τα καταχωρίσει στην εσωτερική του μνήμη. Το εσωτερικό του πρόγραμμα επιτρέπει επίσης στο sequencer να ανακαλεί τα στοιχεία αυτά από τη μνήμη του και να τα στέλνει με τη σωστή σειρά και στις σωστές χρονικές αποστάσεις μεταξύ τους από την υποδοχή midi out. Αυτή είναι η πιο βασική λειτουργία του sequencer, με την οποία γίνεται δυνατή η αναπαραγωγή μιας μουσικής ενότητας, που αντιπροσωπεύεται από τα midi στοιχεία που εξέπεμψε το μουσικό όργανο κατά τη διάρκεια της εκτέλεσης. Το γεγονός αυτό θέτει βέβαια τον περιορισμό ότι μόνο τα μουσικά γεγονότα που μπορούν να αντιστοιχηθούν με midi μηνύματα μπορούν να καταγραφούν.

Μας προσφέρει όμως μια μεγάλη σειρά άλλων πλεονεκτημάτων που μπορούν να κάνουν το sequencer ένα χρησιμότερο εργαλείο για τη σύνθεση και την αναπαραγωγή της μουσικής. Έχοντας αποθηκεύσει τα midi στοιχεία, που αντιστοιχούν στη μουσική μας σύνθεση στη μνήμη του sequencer, έχουμε τη δυνατότητα μιας σειράς επεμβάσεων πάνω τους, έτσι ώστε να επέμβουμε και στα αντίστοιχα μουσικά γεγονότα τα οποία αντιπροσωπεύουν. Η δυνατότητα αυτή εξαρτάται από το σχεδιασμό του εκάστοτε μοντέλου και τις δυνατότητες του επεξεργαστή του. Αφού όμως και το sequencer συναντάται σε διάφορους τύπους, ας δούμε στην πράξη τι είδη sequencers κυκλοφορούν στην αγορά και ποια είναι τα πλεονεκτήματά που προσφέρουν.

ΤΥΠΟΙ SEQUENCERS ΚΑΙ ΙΣΤΟΡΙΚΗ ΕΞΕΛΙΞΗ

Τα πρώτα πειράματα για τον έλεγχο των σινθεσάιζερ και την καταγραφή κάποιων παραμέτρων της εκτέλεσης έγιναν αρκετά πριν από την εμφάνιση του midi, στην εποχή των αναλογικών σινθεσάιζερ. Τότε οι διάφοροι ερευνητές της ηλεκτρονικής μουσικής προσπαθούσαν να ελέγξουν τα αναλογικά σινθεσάιζερ χρησιμοποιώντας ρεύματα μεταβαλλόμενης τάσης (control voltage), που στέλνονταν από άλλα αναλογικά μηχανήματα. Λίγο μετά κυκλοφόρησαν τα πρώτα αναλογικά sequencers και μπορούσαν να αναπαράγουν έναν ελάχιστο αριθμό από νότες (καμιά φορά μόλις ..8 νότες). Παρ' όλα αυτά διέθεταν μεγάλη ευελιξία στον προγραμματισμό των μικροδιαστημάτων, κάτι που οι fans των αναλογικών sequencers θυμούνται με νοσταλγία. Στις αρχές της δεκαετίας του '80 κυκλοφόρησαν sequencers με καλύτερες προδιαγρα-

φές, που χρησιμοποιούσαν και αυτά αναλογικά ρεύματα των σινθεσάιζερ. Οι δυνατότητές τους όμως παρέμεναν πολύ περιορισμένες, ιδιαίτερα στους τομείς της επεξεργασίας των δεδομένων μιας σύνθεσης.

Αυτή η μορφή του sequencer σε πρόγραμμα, ωστόσο, δεν χρησιμοποιήθηκε τα πρώτα χρόνια του midi, εξαιτίας ίσως του γεγονότος ότι απαιτούσε κάποια εξειδίκευση από τους μουσικούς, αλλά κυρίως γιατί οι δυνατότητες των επεξεργαστών των υπολογιστών της εποχής ήταν περιορισμένες. Μετά την πρώτη εξάπλωση του midi, διάφορες εταιρίες κυκλοφόρησαν στο εμπόριο "ανεξάρτητες μονάδες" sequencer, "αφιερωμένα" δηλαδή hardware συστήματα (μικρά computer προγραμματισμένα να εκτελούν συγκεκριμένες λειτουργίες σε αντίθεση με τα computer γενικών καθηκόντων), τα οποία προσομοίαζαν και αυτά τη λειτουργία ενός μαγνητοφώνου για την καταγραφή των midi στοιχείων.

Έτσι, για την απλούστευση της χρήσης τους διέθεταν κουμπιά αντίστοιχα του play ή του record, καμιά φορά ακόμα και του fast forward ή rewind που συναντούμε στα κλασικά μαγνητόφωνα. Κατά τα μέσα της δεκαετίας του '80, όμως, η κυκλοφορία υπολογιστών όπως το Atari ST που διέθεταν ενσωματωμένο midi interface (γλωσσ.) και ισχυρότατους (για την εποχή) επεξεργαστές έκαναν τη δημιουργία sequencers υπό μορφή προγράμματος πραγματικότητα.

Επιπλέον, η εμπειρία που αποκτήθηκε από προγραμματιστές και μουσικούς, έδωσε τη δυνατότητα δημιουργίας προγραμμάτων αρκετά φιλικών στο χρήστη, έτσι ώστε να μπορούν να χρησιμοποιηθούν από τα στούντιο παραγωγής και τους μουσικούς, χωρίς να απαιτείται μια βαθιά γνώση της Πληροφορικής. Ένας άλλος τύπος sequencer είναι τα ενσωματωμένα σε σινθεσάιζερ sequencers. Αυτά αποτελούν συσκευές παρόμοιες με αυτές των ανεξάρτητων μονάδων sequencer, που όμως βρίσκονται στο ίδιο κέλυφος με ένα σινθεσάιζερ (μοιραζόμενα καμιά φορά και κάποιους από τους επεξεργαστές του) και επιπλέον επιτρέπουν την κατευθείαν καταγραφή των μουσικών γεγονότων υπό μορφή στοιχείων midi, χωρίς αυτά να χρειαστεί να περάσουν από κάποιο καλώδιο. Η καταγραφή δηλαδή εδώ γίνεται εσωτερικά.

Είδαμε λοιπόν ότι αυτή τη στιγμή στο εμπόριο κυκλοφορούν τρεις τύποι ψηφιακών sequencers. Το sequencer υπό μορφή προγράμματος που μπορεί να τρέξει σε κάποιο υπολογιστή, το sequencer υπό μορφή ανεξάρτητης μονάδας που μπορεί να αγοραστεί σαν συμπλήρωμα ενός midi συστήματος και το sequencer το οποίο βρίσκεται ενσωματωμένο σε κάποιο σινθεσάιζερ. Γνωρίζοντας λοιπόν ότι το sequencer λειτουργεί ουσιαστικά σαν καταχωρητής των midi μηνυμάτων, τα οποία αντιστοιχούν σε μουσικά γεγονότα, μπορούμε να δούμε αναλυτικότερα τις μουσικές του δυνατότητες, που ουσιαστικά ταυτίζονται με τις δυνατότητες καταχώρισης και επέμβασης πάνω στις καταχωρίσεις των μηνυμάτων αυτών που μας δίνει ο κατασκευαστής.

Εις αύριον τα ωραία...

✂

SYSTEM INTERFACE

PC

Εργαλεία στην υπηρεσία του χρήστη

Οι χρήστες των PCs είναι από τους πιο αδικημένους, αφού τα μηχανήματά τους χρησιμοποιούν ένα λειτουργικό σύστημα, το οποίο είναι αρκετά γνωστό για τη μη φιλικότητά του. Το DOS, το οποίο χαρακτηρίζεται από τους περισσότερους ως λειτουργικό σύστημα για "σκληρά νεύρα", πολλές φορές μπορεί να σας φέρει στα πρόθυρα νευρικής κρίσης. Εκτός από τη μεγάλη εχθρικήτητα που έχει το περιβάλλον εργασίας του, παρουσιάζει και άλλα πολλά αρνητικά στοιχεία. Το πιο βασικό είναι ο τρόπος με τον οποίο διαχειρίζεται τη μνήμη ενός υπολογιστή. Ετσι εδώ και χρόνια τρίτοι κατασκευαστές έχουν κατασκευάσει προγράμματα, τα οποία έχουν ως σκοπό να κάνουν την καθημερινή χρήση του υπολογιστή μας ακόμα πιο εύκολη. Προσφέρουν ένα φιλικό περιβάλλον, μεγαλύτερη ευκολία χειρισμού, περισσότερες δυνατότητες και άλλα πολλά. Τα πιο γνωστά από αυτά που έχουν κά-

Σ' αυτό το τεύχος θα σας παρουσιάσουμε μερικά προγράμματα που έχουμε συνηθίσει να τα ονομάζουμε εργαλεία και τα οποία έχουν σκοπό να κάνουν τη "ζωή" του χρήστη πιο εύκολη.

• του Θοδωρή Ραφτόπουλου

νει την εμφάνισή τους εδώ και χρόνια είναι τα προγράμματα-εργαλεία του Norton και η σειρά των Pctools. Εμείς σήμερα θα δούμε μόνο ελάχιστα από τα προγράμματα εργαλείων που κυκλοφορούν, αφού υπάρχουν εκατοντάδες, και κυρίως αυτά που έχουν καταφέρει να κερδίσουν τους περισσότερους χρήστες ανά τον κόσμο.

DosShell V.5 (DOS)

Όσοι από εσάς χρησιμοποιείτε

το MS-DOS Version 5.0 σίγουρα θα έχετε δει το πρόγραμμα DosShell, το οποίο εγκαθιστάτε στο σκληρό σας. Το DosShell έκανε την εμφάνισή του μόλις πριν από λίγα χρόνια, στην έκδοση 4.0.

Με το DosShell το DOS καταφέρνει να αλλάξει πρόσωπο και να γίνει αρκετά φιλικό και λειτουργικό. Ετσι ακόμα και ένας απλός χρήστης, σχετικά εύκολα, μπορεί να χρησιμοποιήσει γνωστές εντολές όπως Format, Copy, Delete και άλλες. Η οθόνη του προγράμματος χωρίζεται βασικά σε τέσσερα μέρη: στο επάνω μέρος υπάρχουν τα διάφορα pull-down menus, σε ένα παράθυρο τα directories του τρέχοντος drive, στο τρίτο μέρος ένα παράθυρο με τα αρχεία που βρίσκονται στο επιλεγμένο directory και το τελευταίο παράθυρο είναι το Main από το οποίο μπορούμε να πάμε μέσα σε κάποια άλλα σημεία, όπως στο Prompt, σε έναν Editor, στην Basic ή όπου αλλού εμείς θέλουμε. Όλος ο χειρισμός του προγράμματος γίνεται εύκο-

λα, με το ποντίκι ή με μερικά πλήκτρα.

Το DosShell, αν και προσφέρει πολλές ευκολίες στο χρήστη, δεν έγινε τόσο αποδεκτό από τους χρήστες, και αυτό γιατί άλλα προγράμματα του είδους προσφέρουν πολύ περισσότερες δυνατότητες.

Pctools (DOS)

Τα Pctools είναι ίσως ένα από τα πιο γνωστά προγράμματα εργαλείων, το οποίο προσφέρει στη χρήστη πολλές έξτρα δυνατότητες. Τα Pctools κυκλοφορούν εδώ και χρόνια, και έκαναν την πρώτη τους εμφάνιση σχεδόν μαζί με το DOS 2.0. Τότε ήταν πραγματικά πολύτιμα, αφού το DOS είχε πολύ περισσότερα αρνητικά στοιχεία από αυτά που έχει σήμερα. Τότε οι περισσότεροι χρήστες τα χρησιμοποιούσαν για να αντιγράψουν δισκέτες, να φτιάξουν μια χαλασμένη δισκέτα και, το κυριότερο, για να επαναφέρουν σθησμένα αρχεία. Βλέπετε, τότε το DOS δεν είχε την εντολή Undelete. Σκοπός τους, τότε, ήταν να βουλώσουν αρκετές "τρύπες" και να καλύψουν αρκετά σημεία που το DOS αγνοούσε.

Το περιβάλλον εργασίας τους ήταν σίγουρα πιο φιλικό από αυτό του συστήματος, χωρίς βέβαια να έχει εκείνα τα στοιχεία που το χαρακτηρίζουν φιλικότερο πρόγραμμα. Σίγουρα όμως, μπροστά στο περιβάλλον του συστήματος,

C:\>				C:\>			
Name	Size	Date	Time	Name	Size	Date	Time
ADAMS	>SUB-DIR<	8-05-92	3:24p	DOS	>SUB-DIR<	2-04-92	11:10a
AGENDA	>SUB-DIR<	1-19-93	4:36p	DP	>SUB-DIR<	2-11-92	3:27p
AIRSB	>SUB-DIR<	10-31-92	3:01p	EXCEL	>SUB-DIR<	5-21-92	11:26a
B INNEW	>SUB-DIR<	8-05-92	3:32p	HJZ	>SUB-DIR<	7-15-92	6:44p
CDROM	>SUB-DIR<	7-09-92	6:18p	KAKAS	>SUB-DIR<	11-24-92	2:35p
COMV	>SUB-DIR<	2-04-92	2:00p	MC	>SUB-DIR<	2-04-92	11:40a
COPYERS	>SUB-DIR<	6-02-92	10:39a	PCSCREEN	>SUB-DIR<	11-18-92	11:06a
OSRELDWM	>SUB-DIR<	7-07-92	1:22p	PIXELSCR	>SUB-DIR<	9-23-92	9:54a
CTALK	>SUB-DIR<	11-01-92	9:00p	PSTYLER	>SUB-DIR<	2-04-92	1:56p
DDINNEW	>SUB-DIR<	8-05-92	3:31p	PZP	>SUB-DIR<	2-04-92	2:40p
BOOKIM1	>SUB-DIR<	5-26-92	4:43p	SCAN	>SUB-DIR<	4-15-92	11:31a
DOS	>SUB-DIR<	2-04-92	11:18a	SCREENS	>SUB-DIR<	3-31-92	9:47p
DP	>SUB-DIR<	2-11-92	3:27p	SM	>SUB-DIR<	2-04-92	11:40a
EXCEL	>SUB-DIR<	5-21-92	11:26a	SPIM	>SUB-DIR<	3-11-92	3:59p
HJZ	>SUB-DIR<	7-15-92	6:44p	SWAIR	>SUB-DIR<	6-26-92	11:44a
KAKAS	>SUB-DIR<	11-24-92	2:35p	TETRIS	>SUB-DIR<	5-28-92	11:56a
MC	>SUB-DIR<	2-04-92	11:40a	THEO	>SUB-DIR<	12-21-92	8:30a
PCSCREEN	>SUB-DIR<	11-18-92	11:06a	UTIL	>SUB-DIR<	2-04-92	2:00p
ADAMS	>SUB-DIR<	8-05-92	3:24p	UTIL	>SUB-DIR<	2-04-92	2:00p

SYSTEM INTERFACE

το περιβάλλον των Pctools ήταν παράδεισος.

Τα χρόνια πέρασαν και τα Pctools έφτασαν στην έκδοση 8, η οποία κυκλοφόρησε στη χώρα μας τον περασμένο μήνα. Από τότε μέχρι σήμερα πάρα πολλά πράγματα έχουν αλλάξει. Τώρα πια τα Pctools προσέχουν πολύ το περιβάλλον εργασίας, προσφέρουν μαζί με τα βασικά εργαλεία και πολλά άλλα βοηθητικά εργαλεία, όπως επεξεργαστές κειμένου, πρόγραμμα επικοινωνίας, Data Base, κομπιουτεράκια, File Finder κ.ά.

Όπως είναι φυσικό, δεν υπάρχει κανένα μέτρο σύγκρισης ανάμεσα στο DosShell και τα Pctools, αφού είναι αυτό που λέμε μέρα με τη νύχτα. Τα Pctools μπορούν να αλλάξουν ριζικά το "πρόσωπο" γνωστών εντολών, όπως της Format, της Copy, της Delete, της Rename και άλλων πολλών. Αν, λοιπόν, θέλετε να δουλεύετε σε ένα περιβάλλον πιο ανθρώπινο από αυτό του DOS, τότε δεν έχετε παρά να δοκιμάσετε τα Pctools.

Norton Commander (DOS)

Τα προγράμματα του Norton είναι τόσο γνωστά, ώστε δεν υπάρχει χρήστης που να μην έχει έστω και ένα στη δισκετοθήκη του. Το Norton Commander είναι ένα από τα προγράμματα που θα πρέπει να έχει κάθε βασανισμένος χρήστης. Στόχος του είναι να αντικαταστήσει τον εκνευριστικό χειρισμό γνωστών απλών εντολών και, γενικότερα, το εχθρικό προς το χρήστη του MS DOS περιβάλλον εργασίας. Έτσι με το που τρέχουμε το πρόγραμμα, μας

εμφανίζονται δύο παράθυρα, μια μπάρα στο κάτω μέρος με εντολές και μια γραμμή που είναι το Prompt του DOS (Command Line).

Στα δύο παράθυρα μπορούμε να ελέγχουμε δύο διαφορετικά drives ή κάποια διαφορετικά directories. Όλος ο χειρισμός του προγράμματος γίνεται πάρα πολύ εύκολα με το mouse. Κάνοντας κλικ με το ποντίκι στο πάνω μέρος της οθόνης, μας εμφανίζονται τα μενού, τα οποία αφορούν ρυθμίσεις του προγράμματος, και τα δύο βασικά μενού για τα παράθυρα.

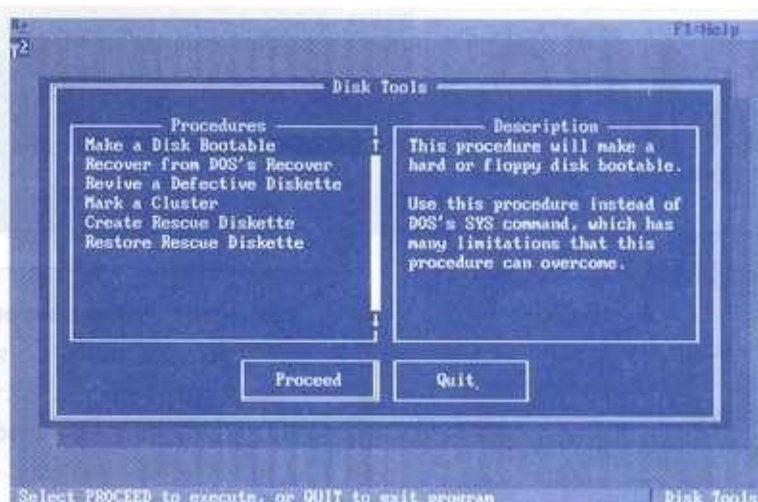
Με το Norton Commander μπορούμε εύκολα και γρήγορα να αντιγράψουμε αρχεία, να σθηνουμε αρχεία-directories, να αλλάζουμε το όνομα κάποιου αρχείου-directory, να επεξεργαζόμαστε κάποιο κείμενο, να βλέπουμε μέσα από αυτό κάποιες εικόνες και άλλα πολλά.

Το Norton Commander είναι ένα εξαιρετικό πρόγραμμα, το οποίο πρέπει να έχει κάθε χρήστης που θέλει να κάνει κάποιες συνηθισμένες διαδικασίες εύκολα, γρήγορα και ανθρώπινα.

Norton Utilities (DOS)

Το Norton Utilities είναι ένα πακέτο, λόγω της ύπαρξης του οποίου ο Norton γνώρισε μεγάλη επιτυχία. Είναι ένα από τα πρώτα προγράμματα του Norton, το οποίο κατάφερε να μπει σε χιλιάδες υπολογιστές ανά τον κόσμο. Το πακέτο περιλαμβάνει συνολικά 28 Utilities, τα οποία μπορούν να μας λύσουν κάθε είδους προβλήματα (τουλάχιστον τα περισσότερα).

Τρέχοντας το πρόγραμμα



Norton, το οποίο λειτουργεί σαν μενού, μας εμφανίζονται όλα τα προγράμματα ανά κατηγορίες. Πηγαίνοντας το ποντίκι πάνω σε κάποιο από αυτά τα αρχεία, σε ένα παράθυρο, μας εμφανίζονται η σύνταξη, οι παράμετροι και το τι κάνει το πρόγραμμα. Μερικά από τα πιο γνωστά Utilities είναι τα Safe Format, Disk Doctor, Disk Editor, Disk Tools, File Finder, File Fix, Unformat, Unerase, System Info και άλλα. Τα εργαλεία που περιέχονται στο πακέτο είναι: εργαλεία για φορμάρισμα δισκέτας, για διόρθωση χαλασμένης δισκέτας, για εύρεση αρχείων, χαρακτηριστικά συστήματος και άλλων πολλών διαδικασιών.

Τα Norton Utilities είναι ένα πακέτο με 28 εργαλεία, το οποίο θα πρέπει να έχει κάθε χρήστης στον υπολογιστή του. Με αυτά μπορεί να δώσει ένα "ευτυχισμένο τέλος" σε πολλά καθημερινά προβλήματα.

Norton Desktop (Windows)

Οι περισσότεροι χρήστες σήμερα χρησιμοποιούν τα Windows, τα οποία έχουν καταφέρει να δώ-

σουν μια πιο "ανθρώπινη" και φιλική όψη στα PCs. Όμως και τα Windows πολλές φορές παρουσιάζουν προβλήματα και κάποια μελανά σημεία.

Για παράδειγμα, μην ξεχνάμε ότι, για να δούμε τι περιέχει μια δισκέτα, θα πρέπει να ακολουθήσουμε μια διαδικασία αρκετά χρονοβόρα. Ο Norton, βλέποντας αυτά τα μελανά σημεία, αποφάσισε να κατασκευάσει ένα νέο Desktop, το οποίο θα αναλάμβανε να κάνει το περιβάλλον και τον τρόπο εργασίας των Windows ακόμα πιο εύκολα. Έτσι κυκλοφόρησε το Norton Desktop, το οποίο πραγματικά κάνει τα Windows αγνώριστα. Το Norton Desktop έχει ένα φιλικότατο περιβάλλον και παρέχει πολλές δυνατότητες, όπως άμεση πρόσβαση στα drives, άμεση πρόσβαση σε προγράμματα επιλογής μας, και φυσικά πολλά Utilities, όπως κατασκευαστής εικονιδίων, πρόγραμμα αντιγραφής, φορμαρίσματος και άλλα.

Αν δεν είστε ικανοποιημένοι με το περιβάλλον των Windows και από ορισμένα "κακά" σημεία, τότε δεν έχετε παρά να εγκαταστήσετε το Norton Desktop στον υπολογιστή σας.

SYSTEM INTERFACE

AMIGA

AREXX: Πίνακες και Συναρτήσεις

ΠΙΝΑΚΕΣ

Οι πίνακες λοιπόν υπάρχουν και στη γλώσσα AREXX, σίγουρα όμως δεν θυμίζουν τον κλασικό ορισμό των πινάκων.

Στις συνηθισμένες γλώσσες, ο πίνακας ορίζεται πριν χρησιμοποιηθεί, δηλαδή λέμε στο σύστημα ότι θα έχει x διαστάσεις και y μήκος και αυτό δεσμεύει την αντίστοιχη μνήμη για να φυλαχτούν τα δεδομένα που θα τοποθετηθούν στα στοιχεία του πίνακα.

Εδώ όμως δεν χρειάζεται να οριστεί ο πίνακας στην αρχή του προγράμματος. Τα στοιχεία του ορίζονται αυτόματα τη στιγμή που χρησιμοποιούνται για πρώτη φορά. Εμφανισιακά το στοιχείο ενός πίνακα είναι κάπως έτσι: a. 1.5 για ένα δισδιάστατο πίνακα (1η γραμμή - 5η στήλη). Το παρακάτω μικρό listing βάζει κάποια στοιχεία σε ένα μονοδιάστατο πίνακα με όνομα array και μετά τα τυπώνει:

```
/* Testing */
do i=1 to 10
array.i=i*i
end
do i=1 to 10
say 'Για i='i' array='
array.i
end
```

Βέβαια αυτό δεν είναι μια τυπική χρήση πίνακα, αλλά το παρακάτω πρόγραμμα αναλαμβάνει να ταξινομήσει 10 αριθμούς που

Σε κάθε γλώσσα προγραμματισμού υψηλού επιπέδου, οι πίνακες και οι συναρτήσεις είναι βασικά στελέχη. Δεν θα ήταν δυνατόν να λείπουν από την AREXX.

• του Γιώργου Κακαλέτρη

το πρόγραμμα ζητάει από το χρήστη και δεν θα μπορούσε να γίνει χωρίς τη χρήση πινάκων:

```
/* Testing */
do i=1 to 10
say 'Βάθε το 'i' στοι-
χείο'
pull
array.i
end
do i=1 to 9
do t=i+1 to 10
if array.karray.t then
do
temp=array.t
array.t=array.i
array.i=temp
end
endenddo i=1 to 10
say 'array'i'='array.iend
```

Μέχρι τώρα βέβαια υπάρχει, όπως θα είδατε, μια μικρή ιδιαιτερότητα σε σχέση με τις άλλες γλώσσες, αλλά η γενική χρήση είναι ίδια. Το παρακάτω listing όμως δεν μοιάζει με τίποτε. Τρέξτε το και όταν σας ζητήσει τη λέξη δώστε του PIXEL. Δοκιμάστε και με άλλες λέξεις.

```
/* Testing */
array.='ΛΑΘΟΣ'
array.PIXEL='ΣΩΣΤΟ'
say 'Βάθε μια λέξη:'
pull a
say array.a
```

Ας δούμε όμως αναλυτικά την ιδιόμορφη λειτουργία του: Η πρώτη 'εντολή' που συναντάμε είναι η

```
array.='ΛΑΘΟΣ', η οποία ορίζει ότι αν στο μέλλον ζητηθεί κάποιο στοιχείο του 'πίνακα' array, το οποίο δεν έχει οριστεί με άλλο τρόπο, τότε αυτό θα έχει την τιμή 'ΛΑΘΟΣ'.
```

Στην αμέσως επόμενη γραμμή ορίζουμε ότι το στοιχείο array.PIXEL θα έχει την τιμή 'ΣΩΣΤΟ'! Δεν είναι ανάγκη δηλαδή η ταξινόμηση σε έναν πίνακα να γίνεται με αριθμούς, αλλά και με αλφαριθμητικά σύμβολα! Η και με μεικτό τρόπο!

Βλέπουμε, λοιπόν, ότι η απόδοση των πινάκων στην AREXX έχει πολύ ελεύθερο χαρακτήρα, γι' αυτό και τυπικά δεν ονομάζονται πίνακες αλλά compound symbols, όρος ο οποίος αποδι-

δει καλύτερα τη σύνθεσή τους. Το όνομα του 'πίνακα' (π.χ. το array παραπάνω) ονομάζεται stem και χρησιμοποιείται στην περίπτωση του μαζικού ορισμού των στοιχείων του πίνακα.

Όπως καταλαβαίνετε, ο τρόπος με τον οποίο ο interpreter της AREXX 'βλέπει' τα σύνθετα αυτά σύμβολα - πίνακες - εγγυάται τη χαμηλή ταχύτητα χειρισμού τους.

Όπως είπαμε όμως και στην αρχή της σειράς μας, ο στόχος της AREXX δεν είναι να δώσει μια γρήγορη γλώσσα στους χρήστες της Amiga αλλά μια παραγωγική γλώσσα.

ΣΥΝΑΡΤΗΣΕΙΣ

Οι συναρτήσεις είναι δομικό στοιχείο των γλωσσών προγραμματισμού και δεν θα ήταν δυνατόν να λείπουν από την AREXX. Θα έλεγα μάλιστα ότι έχει δοθεί ιδιαίτερη έμφαση σε αυτές.

Για όσους δεν έχουν υπόψη τους, συνάρτηση είναι ένα κομμάτι κώδικα, το οποίο αναλαμβάνει να χειριστεί κάποια στοιχεία που εμείς του δίνουμε και να μας επιστρέψει κάποιο αποτέλεσμα. Όμως ο όρος έχει γενικευτεί και έτσι υπάρχουν συναρτήσεις που δεν παίρνουν στοιχεία και συναρτήσεις που δεν επιστρέφουν αποτέλεσμα.

Στο πρώτο άρθρο της σειράς μας για την AREXX είχαμε δει τη δημιουργία μιας συνάρτησης

SYSTEM INTERFACE

σε ένα πρόγραμμα, παρακάτω όμως θα μιλήσουμε πιο αναλυτικά για το θέμα αυτό:

Η συνάρτηση είναι ένα μέρος του προγράμματός μας. Η αρχή της ορίζεται, με ετικέτα το όνομά της και ':':

Στη συνέχεια δηλώνεται ποιες είναι οι παράμετροι με την εντολή ARG και μετά την εκτέλεση των πράξεων ή ό,τι άλλο έχει στόχο η συνάρτηση, η RETURN γυρίζει το αποτέλεσμα στο πρόγραμμα.

Η κλίση της συνάρτησης γίνεται δίνοντας το όνομά της και τις παραμέτρους της μέσα σε παρένθεση (χωρισμένες μεταξύ τους με κόμματα) να το ακολουθούν. Υπάρχει όμως και ένας δεύτερος τρόπος με την εντολή CALL, για συναρτήσεις, από τις οποίες δεν περιμένουμε επιστροφή αποτελέσματος:

CALL function var1,var2,... όπου function το όνομα της συνάρτησης και ακολουθούν πάλι οι παράμετροι χωρισμένες με κόμματα.

Όταν ο interpreter συναντήσει μια συνάρτηση, ουσιαστικά μεταπηδά στο σημείο όπου βρίσκεται η ετικέτα με το όνομα της συνάρτησης, εκτελεί τον κώδικα που ακολουθεί και τέλος αντικαθιστά στο κυρίως πρόγραμμα τη συνάρτηση με την τιμή που φαίνεται στη RETURN και επιστρέφει εκεί όπου είχε μείνει.

Στο παρακάτω παράδειγμα ορίζουμε μια συνάρτηση με όνομα SQUARE, η οποία ως τιμή θα επιστρέφει το τετράγωνο ενός αριθμού. Δέχεται μόνο μία παράμετρο - τη x - και, όπως φαίνεται, η RETURN δίνει στο κυρίως πρόγραμμα την τιμή X*X (το τετράγωνο του x)

```
/* Testing functions
*/say
SQUARE(10)exitSQUARE:
arg x
return x*x
```

Αυτή είναι μια από τις πιο απλές μορφές συνάρτησης, και στο παρακάτω παράδειγμα φαίνεται μία πιο πολύπλοκη που παίρνει δύο, αντί για μία, παραμέτρους και υψώνει την πρώτη στη δύναμη που λέει η δεύτερη.

```
/* Testing
*/say 'Βάλε τη
βάση'pull nosay 'Βάλε
του εκθέτη'pull
εκposay 'Το αποτέλε-
σμα είναι
'EX(no,εκπο)exitEX : ARG
n,f
res=1
if t>0 then
do t=1 to f
res=res*n
end
return res
```

Ας γυρίσουμε όμως στο πρώτο παράδειγμα με το τετράγωνο, το οποίο θα μετασχηματίσουμε λίγο:

```
/* Testing functions
*/x=5say
SQUARE(10)say
'x='hexitsSQUARE:
arg x
return x*x
```

Πριν κληθεί η SQUARE, το x όπως βλέπετε έχει την τιμή 5. Μέσα στη SQUARE το x παίρνει την τιμή 10. Μετά την εκτέλεση του κώδικα της SQUARE, ποια τιμή θα έχει;

Πολλοί θα έλεγαν πάλι 5, γιατί συνήθως στις γλώσσες υψηλού επιπέδου οι τιμές των μεταβλητών

μέσα σε μια συνάρτηση είναι άσχετες από αυτές που έχουν έξω από αυτή, πράγμα το οποίο γίνεται κυρίως για να αποφεύγονται μεγάλα κομψούζια. Βέβαια υπάρχει τρόπος και εκεί, η x να έχει κατά την εκτέλεση της say 'x=x την τιμή 10 αντί για 5, αλλά αυτό είναι άλλο θέμα.

Λοιπόν, στο παράδειγμά μας, η x θα έχει την τιμή 10, αφού πρόκειται για την ίδια x που χρησιμοποιείται και μέσα στη συνάρτηση SQUARE.

Δηλαδή ο interpreter δεν δημιουργεί νέο πίνακα συμβόλων, όταν καλείται μια ρουτίνα, έτσι χρησιμοποιούνται κανονικά όλες οι μεταβλητές του κυρίως προγράμματος.

Τουλάχιστον δεν το κάνει αν δεν του το ζητήσουμε. Γιατί αν κάνουμε την παρακάτω τροποποίηση, οι μεταβλητές του κυρίως προγράμματος είναι 'άφρατες' στη συνάρτησή μας:

```
/* Testing functions
*/x=5say
SQUARE(10)say
'x='hexitsSQUARE:
PROCEDURE
arg x
return x*x
```

Δηλαδή προσθέτουμε την εντολή PROCEDURE μετά την ετικέτα της συνάρτησης και ο interpreter δημιουργεί νέο πίνακα συμβόλων. Αν θέλουμε, μπορούμε να ζητήσουμε κάποιες μεταβλητές του κυρίως προγράμματος να 'φαίνονται' και μέσα στη συνάρτηση δίνοντας την PROCEDURE ως εξής:

```
PROCEDURE EXPOSE
var1,var2... όπου var1,var2 κλπ.
τα ονόματα των μεταβλητών
που θέλουμε να περνάνε και στη
```

ρουτίνα μας. Αν θέλουμε να περάσουμε έτσι έναν ολόκληρο πίνακα (compound symbol) σε μια συνάρτηση, αρκεί να περάσουμε το όνομά του (ακολουθούμενο από μια τελεία).

Οι συναρτήσεις που ορίζονται με τον τρόπο που μόλις είδαμε είναι μόνο ένα κομμάτι των συναρτήσεων που μπορούν να κληθούν από ένα πρόγραμμα. Υπάρχουν άλλα 3 είδη συναρτήσεων:

Οι μόνιμες συναρτήσεις του interpreter που επιτρέπουν κάποιες εργασίες βασικές, χωρίς να χρειάζεται να γραφτεί ο αντίστοιχος κώδικας από εμάς. Θα δούμε μερικές από αυτές σε λίγο. Οι συναρτήσεις βιβλιοθηκών που μπορούν να έχουν συνδεθεί στο περιβάλλον της AREXX. Θα δούμε σε επόμενο άρθρο αυτό το κομμάτι καθώς και τη χρήση συναρτήσεων από εφαρμογές που είναι λίγο διαφορετική.

Τέλος, εξωτερικά προγράμματα AREXX που μπορεί να υπάρχουν είτε στο τρέχων directory είτε στο REXX: κλπ.

Αν το όνομα μιας συνάρτησης που κλήθηκε υπάρχει σε περισσότερες από μία κατηγορίες συναρτήσεων, τότε το ψάξιμο έχει την εξής σειρά:

1. Εσωτερικές συναρτήσεις (ορισμένες μέσα στο πρόγραμμά μας).
2. Ετοιμες συναρτήσεις της γλώσσας.
3. Εξωτερικές συναρτήσεις βιβλιοθήκης ή εφαρμογών.
4. Άλλα προγράμματα AREXX με το όνομα της συνάρτησης.

Τον επόμενο μήνα θα σας μιλήσουμε για τα πλεονεκτήματα που έχουν οι έτοιμες συναρτήσεις σε εκτέλεση από τις αντίστοιχες που φτιάχνονται σε AREXX. ☺

SYSTEM INTERFACE

ATARI ST

Resource files Part II

Στο προηγούμενο System Interface εξηγήσαμε τη διαδικασία δημιουργίας ενός resource file με κάποιο resource construction program. Απομένει να δούμε πώς καλούμε το resource αρχείο μέσω του προγράμματός μας σε όποια γλώσσα προγραμματισμού και αν είναι γραμμένο αυτό. Φυσικά, τα παραδείγματα θα είναι σε C, όπως σε κάθε System Interface, αλλά αυτό δεν σημαίνει ότι αλλάζει η μεθοδολογία. Όλες οι εκδόσεις της Pascal στον Atari (Prospero Pascal, HighSpeed Pascal, Pure Pascal) και η δημοφιλής GFABasic έχουν τις συναρτήσεις που θα αναφέρουμε παρακάτω.

Φορτώνοντας ένα Resource αρχείο

Για να χρησιμοποιήσετε τα δέντρα αντικειμένων που περιέχονται σε ένα resource αρχείο, θα

Συνεχίζουμε την αναφορά μας στα αρχεία resource με επεξήγηση των σημαντικότερων συναρτήσεων της Resource Library.

• του Ηλία Μανεισιώτη

πρέπει πρώτα να φορτώσετε το αρχείο μέσα από το πρόγραμμά σας. Η συνάρτηση που θα χρησιμοποιήσετε είναι η `rsrc_load()`, η οποία καλείται ως εξής (από τη C):

```
status = rsrc_load(filename);
```

όπου filename είναι ένας δείκτης σε ένα string που περιέχει το όνομα του resource. Το όνομα, όπως θα έχετε δει, είναι ίδιο με αυτό του κυρίως προγράμματος, με μόνη διαφορά το extension που από .PRG ή .APP

αλλάζει σε RSC. Καλό θα ήταν να ακολουθείτε και εσείς τον ίδιο κανόνα. Έτσι, αν το πρόγραμμα που δημιουργείτε είναι το TEST.PRG, ονομάστε το resource TEST.RSC.

Αν στο filename δεν έχετε δηλώσει το path, στο οποίο βρίσκεται το resource, το GEMDOS θα ψάξει στο directory όπου βρίσκεται το κυρίως πρόγραμμα που καλεί το resource. Αν η ρουτίνα που αναφέραμε πιο πάνω δεν βρίσκει το αρχείο ή για κάποιον άλλο λόγο (κυρίως έλλειψη μνήμης) δεν μπορεί να το φορτώσει, επιστρέφει την τιμή 0 στη μεταβλητή status. Γι' αυτό το λόγο, πρέπει να ελέγχετε την τιμή που επιστρέφεται στη μεταβλητή status μετά από κλήση της `rsrc_load()`, ώστε να ειδοποιείτε το χρήστη με ένα alert box ότι το πρόγραμμα δεν μπόρεσε να φορτώσει το resource και να προχωρείτε σε τερματισμό του.

Όταν το AES φορτώνει κάποιο resource αρχείο, βρίσκει το μέγεθός του και κρατά ανάλογο μέρος της κύριας μνήμης και μεταφέρει εκεί τα περιεχόμενα του

αρχείου. Γι' αυτό το λόγο, μην ξεχνάτε τερματίζοντας το πρόγραμμά σας να επιστρέψετε αυτό το ποσό μνήμης στο σύστημα, χρησιμοποιώντας τη συνάρτηση `rsrc_free()` ως εξής:

```
status = rsrc_free();
```

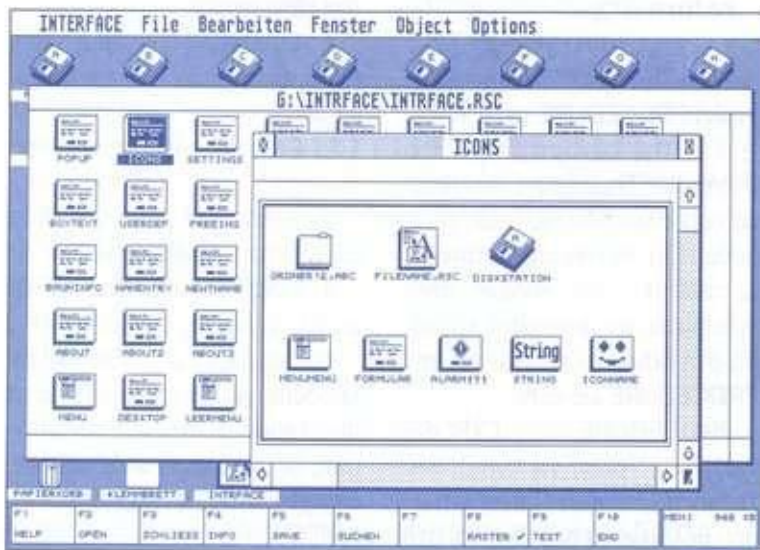
Επίσης, αν για κάποιο λόγο θέλετε να φορτώσετε δεύτερο resource αρχείο, θα πρέπει να καλέσετε την παραπάνω συνάρτηση πριν χρησιμοποιήσετε τη `rsrc_load()` για δεύτερη φορά.

Έχοντας τώρα φορτώσει το resource, πρέπει να βρείτε τις διεύθυνσεις των δομών δεδομένων που περιέχει, ώστε να μπορέσετε να σχεδιάσετε τα αντικείμενα. Η συνάρτηση που θα χρησιμοποιηθεί είναι η `rsrc_gaddr()`:

```
status = rsrc_gaddr(type, index, &address);
```

όπου type ένας integer που ορίζει τον τύπο της δομής δεδομένων, index ένας integer που δίνει τη θέση στον πίνακα δεδομένων και address η μεταβλητή που κρατά τη διεύθυνση. Οι διάφοροι τύποι των δομών που ίσως χρειαστεί να βρείτε έχουν οριστεί σε κάποιο header αρχείο της C και αναφέρονται μαζί με το macro όνομά τους στον πίνακα 1.

Στην πραγματικότητα, θα χρησιμοποιήσετε συχνότερα την `rsrc_gaddr` με τον τύπο R_TREE. Έχοντας βρει τη διεύθυνση του object tree, μπορείτε να χρησιμοποιήσετε τα object indexes για να προσπελάσετε τα αντικείμενα. Ένας άλλος τύπος που πιθανόν



SYSTEM INTERFACE

να χρησιμοποιήσετε είναι ο R_STRING, με τον οποίο παίρνετε ένα δείκτη σε alert string. Απομένουν δύο συναρτήσεις της Resource Library. Η rsrc_objfix() χρησιμοποιείται για τη μετατροπή της θέσης και του μεγέθους του αντικειμένου από μονάδες χαρακτήρα σε μονάδες pixel. Η συνάρτηση καλείται ως εξής:

```
status =
rsrc_objfix(tree,object);
```

όπου tree ένας δείκτης σε ένα object tree και object ο index αριθμός του αντικειμένου που θα μετατραπεί. Αν και αυτή η συνάρτηση χρησιμοποιείται κυρίως από το AES όταν φορτώνεται ένα resource αρχείο, μπορεί να χρησιμοποιηθεί και από κάποιο πρόγραμμα σας. Στο System Interface του τεύχους 94 υπήρχε ένα παράδειγμα σχεδίασης αντικειμένου, του οποίου τα δεδομένα τα είχαμε δώσει εμείς, χωρίς δηλαδή να χρησιμοποιήσουμε κάποιο resource construction

program και να φορτώσουμε το resource.

Μπορούμε τώρα να τροποποιήσουμε το τμήμα του προγράμματος που καθόριζε τις συντεταγμένες του αντικειμένου σε σχέση με την ανάλυση, ώστε να χρησιμοποιεί τη συνάρτηση rsrc_objfix. Αντί λοιπόν για τον κώδικα:

```
for(n=0;n<3;n++)
{
tree[n].ob_x *= cellw;
tree[n].ob_y *= cellh;
tree[n].ob_width *=
cellw;
tree[n].ob_height *=
cellh;
}
```

θα μπορούσαμε να γράψουμε:

```
for(n=0;n<3;n++)
rsrc_objfix(tree,n);
```

Η τελευταία συνάρτηση χρησιμοποιείται για την αποθήκευση



της διεύθυνσης μιας δομής δεδομένων στη μνήμη. Καλείται ως εξής:

```
status =
rsrc_saddr(type, index,
address);
```

Αυτή η συνάρτηση χρησιμοποιείται από το AES για τη διόρθωση των δεικτών κατά το φόρτωμα του resource, χωρίς αυτό να αποκλείει τη χρησιμοποίησή της από δικά σας προγράμματα.

Το σημείο τώρα στο οποίο χρειάζεται προσοχή είναι η κατασκευή των resource αρχείων, ώστε να μπορούν να χρησιμοποιηθούν σε όλες τις αναλύσεις. Αν και εξαρχής κατασκευάζονται για να είναι ανεξάρτητα από ανάλυση, υπάρχουν μερικές περιπτώσεις που τα αντικείμενα δεν φαίνονται σωστά σε όλες τις αναλύσεις.

Πιθανόν να σας έχει τύχει να φορτώσετε στη χαμηλή ανάλυση κάποιο πρόγραμμα που εργάζεται στη μεσαία ανάλυση. Αν ο προγραμματιστής δεν το έχει προβλέψει, θα δείτε σίγουρα να "χάνονται" επιλογές των menus και κομμάτια από τα dialog boxes. Αυτό συμβαίνει επειδή τα

resource constructions εργάζονται συνήθως στη μεσαία ή στην υψηλή ανάλυση (εκτός από το Interface II που εργάζεται κανονικά σε όλες τις αναλύσεις), οπότε στηρίζονται στο γεγονός ότι θα υπάρχει 80x25 mode χαρακτήρων. Έτσι, τα μεγάλα αντικείμενα θα "χάνονται" στη low resolution.

Η πρώτη λύση - και η πιο χρονοβόρα - είναι η κατασκευή ξεχωριστών resource αρχείων για κάθε ανάλυση. Η δεύτερη λύση είναι η δημιουργία resource με πλάτος αντικειμένων μικρότερο από 40 χαρακτήρες και προσεκτική σχεδίαση των icons και images. Εδώ τελειώνουμε με τις συναρτήσεις της Resource Library. Οι εικόνες είναι και πάλι από το Interface II. Αν δεν έχετε κάποιο resource construction program, προμηθευτείτε ένα και πειραματιστείτε με την κατασκευή απλών resources. Στο επόμενο System Interface θα δημιουργήσουμε ένα απλό dialog box και θα το εμφανίσουμε στην οθόνη, χρησιμοποιώντας συναρτήσεις που έχουν αναφερθεί μέχρι τώρα, οπότε καλό θα ήταν να έχετε εξοικειωθεί με κάποιο πρόγραμμα κατασκευής resource.

Πίνακας 1

Type	Macro name	Data structure
0	R_TREE	Object tree
1	R_OBJECT	OBJECT
2	R_TEDINFO	TEDINFO
3	R_ICONBLK	ICONBLCK
4	R_BITBLK	BITBLK
5	R_STRING	δείκτης σε free strings
6	R_IMAGEDATA	δείκτης σε free images
7	R_OBSPEC	ob_spec πεδίο του OBJECT
8	R_TEPTXT	te_ptext πεδίο του TEDINFO
9	R_TPTMPLT	te_ptmplt πεδίο του TEDINFO
10	R_TEPVALID	te_rvalid πεδίο του TEDINFO
11	R_IBPMASK	ib_rmask πεδίο του ICONBLK
12	R_IBPDATA	ib_rdata πεδίο του ICONBLK
13	R_IPBTEXT	ib_rptext πεδίο του ICONBLK
14	R_BIPDATA	bi_rdata πεδίο του BITBLK
15	R_FASTR	διεύθυνση του δείκτη σε free string
16	R_FRIMG	διεύθυνση του δείκτη σε free image

PROGRAMMING

PC

1) TIME
2) SUPER

3) UPPER CASE
4) SHOW DIRECTORIES

● του Θεωρή Ραφτόπουλου

Από αυτό το μήνα, αλλά και κάθε μήνα, στις σελίδες του περιοδικού μας, οι χρήστες-προγραμματιστές PC θα μπορούν να βρίσκουν "έξυπνα" προγραμματάκια σε διάφορες γλώσσες προγραμματισμού που θα μπορούν να δώσουν λύσεις-βοήθεια σε διάφορα προβλήματά τους. Τα τέσσερα προγραμματάκια που θα σας παρουσιάσουμε σήμερα είναι κατασκευασμένα στην Turbo Pascal και με ελάχιστες μετατροπές μπορούν να λειτουργήσουν άψογα σε όλες τις εκδόσεις. (Διαβάστε με προσοχή τα σχόλια που υπάρχουν πριν από κάθε πρόγραμμα.)

Και τα τέσσερα προγράμματα είναι με τέτοιο τρόπο κατασκευασμένα, ώστε, αν κάποιος από αυτά σας ενδιαφέρει, να μπορείτε εύκολα και γρήγορα να το προσαρμόσετε σε κάποιο δικό σας κώδικα. Τι κάνει το κάθε πρόγραμμα μπορείτε να το διαβάσετε στα σχόλια που υπάρχουν στο καθένα. Τα σχόλια βρίσκονται μέσα σε (*.....*) και δεν είναι απαραίτητα για τη λειτουργία του προγράμματος.

Μέχρι τον άλλο μήνα, καλό προγραμματισμό και να θυμάστε ότι και το Μάρτιο θα είμαστε και πάλι μαζί.

Program Time;

(* Με το προγραμματάκι αυτό μπορείτε εύκολα και γρήγορα να υπολογίσετε πόσες εβδομάδες, ημέρες και ώρες έχει το σύνολο ωρών που θα δώσετε. Για παράδειγμα, αν δώσετε 195 ώρες, θα πάρετε την απάντηση ότι οι 195 ώρες έχουν 1 εβδομάδα, 1 ημέρα και 3 ώρες. Προσοχή: Αν χρησιμοποιείτε την Pascal 3.0, θα πρέπει να αφαιρέσετε την πρόταση Uses crt, dos; Το πρόγραμμα λειτουργεί άψογα στις εκδόσεις 4.0, 5.5, 6.0 *)

```
Uses Crt, Dos;
type
pin=array [1..12] of integer;
var
pinakas : pin;
i,
ebdomada,
ebdomada1,
day,
day1,
hour,
hour1 : integer;
begin
clrscr;
for i:=1 to 2 do
begin
pinakas[i]:=0;
```

```
write('ΩΣΣΕ ΜΟΥ ΤΟΝ ',i,'ο ΑΡΙΘΜΟ ΩΡΩΝ ? ');
readln(pinakas[i]);
end;
for i:=1 to 2 do
begin
ebdomada:=pinakas[i] div 168;
ebdomada1:=pinakas[i] mod 168;
day:=ebdomada1 div 24;
day1:=ebdomada1 mod 24;
hour:=day1 div 1;
hour1:=day1 mod 1;
writeln('Ο ',i,'ος ΑΡΙΘΜΟΣ ΕΧΕΙ ',ebdomada,'
ΕΒΔΟΜΑΔΕΣ ',day,' ΗΜΕΡΕΣ ΚΑΙ ',hour,' ΩΡΕΣ.');
```

Program Super;

(* Το πρόγραμμα Super αποτελείται ουσιαστικά από τρία διαφορετικά κομμάτια, τα οποία μπορείτε να τα ξεχωρίσετε και να τα χρησιμοποιήσετε ξεχωριστά σε κάποιο δικό σας πρόγραμμα. Μπορεί εύκολα και γρήγορα να υπολογίσει, αν του δώσετε κάποια στοιχεία, το εμβαδόν ενός τετραγώνου, τριγώνου και κύκλου. Αν χρησιμοποιείτε την Pascal 3.0, θα πρέπει να αφαιρέσετε την πρόταση Uses crt, dos; Το πρόγραμμα λειτουργεί άψογα στις εκδόσεις 4.0, 5.5, 6.0 *)

PROGRAMMING

```
Uses Crt, Dos;
var
ep:integer;

procedure menu;
begin
clrscr;
gotoxy(62,24);writeln('programed by THEO
RAFTOPOYLOS ');
textcolor(0+blink);textbackground(15+blink);
gotoxy(27,4);write(' Μ Ε Ν Ο Υ ');
textcolor(15);textbackground(0);
gotoxy(16,5);write(""); gotoxy(16,6);
write(' <1>....ΤΕΤΡΑΓΩΝΟ');
gotoxy(16,7);write("");

gotoxy(16,8);write(' <2>....ΚΥΚΛΟΣ');
gotoxy(16,9);write("");
gotoxy(16,10);write(' <3>....ΤΡΙΓΩΝΟ');
gotoxy(16,11);write("");
gotoxy(16,12);write(' <4>....ΕΞΟΘΟΣ');
gotoxy(16,13);write("");
repeat
gotoxy(35,17);
write('ΚΑΝΕ ΕΠΙΛΟΓΗ [1-4] : ');
readln(ep);
until(ep>=1)and (ep<=4);
clrscr;
end;

procedure tetragono;
var
ete,pte:real;
begin
write('ΟΩΣΕ ΤΗΝ ΠΛΕΥΡΑ ΤΟΥ ΤΕΤΡΑΓΩΝΟΥ : ');
readln(pte);
ete:=pte*pte;
writeln;
writeln('ΤΟ ΕΜΒΑΘΟΝ ΤΕΤΡΑΓΩΝΟΥ ΜΕ ΠΛΕΥΡΑ
',pte:2,' ΕΙΝΑΙ ',ete:2);
writeln;
writeln(' Πάτα <<<<< E N T E R >>>> για να συνεχί-
σει');
readln;
end;

procedure kiklos;
var
```

```
eky,r:real;
begin
write('ΟΩΣΕ ΤΗΝ ΑΚΤΙΝΑ ΤΟΥ ΚΥΚΛΟΥ : ');readln(r);
eky:=(3.14*(r*r));
writeln;
writeln('ΤΟ ΕΜΒΑΘΟΝ ΚΥΚΛΟΥ ΜΕ ΑΚΤΙΝΑ ',r:2,'
ΕΙΝΑΙ ',eky:2);
writeln;
writeln(' Πάτα <<<<< E N T E R >>>> για να
συνεχίσει'); readln;
end;

procedure trigono;
var
b,y,etr:real;
begin
write('ΟΩΣΕ ΤΗ ΒΑΣΗ ΤΟΥ ΤΡΙΓΩΝΟΥ : ');
readln(b);
writeln;
write('ΟΩΣΕ ΤΟ ΥΨΟΣ ΤΟΥ ΤΡΙΓΩΝΟΥ : ');
readln(y);
etr:=(b*y)/2;
writeln;
writeln('ΤΟ ΕΜΒΑΘΟΝ ΤΡΙΓΩΝΟΥ ΜΕ ΒΑΣΗ ',b:2,' ΚΑΙ
ΜΕ ΥΨΟΣ ',y:2);
writeln('ΕΙΝΑΙ ',etr:2);
writeln;
writeln(' Πάτα <<<<< E N T E R >>>> για να
συνεχίσει');
readln;
end;

procedure exit;
begin
end;

begin
repeat
menu;
case ep of
1:tetragono;
2:kiklos;
3:trigono;
4:exit;
end;
until ep=4;
end.
```

PROGRAMMING

Program ;

Uses Crt, Dos;

(* Μετατρέπει τα μικρά γράμματα ενός string σε κεφαλαία, βέβαια αυτό μπορεί να γίνει και πιο εύκολα, αλλά με αυτό το '(fγράμμα καταλαβαίνουμε τη δομή και τον τρόπο που χρησιμοποιούμε για να μετατρέψουμε τα μικρά γράμματα σε κεφαλαία. Αν χρησιμοποιείτε την Pascal 3.0, θα πρέπει να αφαιρέσετε την πρόταση Uses crt, dos; Το πρόγραμμα λειτουργεί άψογα στις εκδόσεις 4.0, 5.5, 6.0 *)

```
type
str255=string[255];
var
word,word1,word2:str255;

procedure UpperCase(var Strg:str255);
begin
inline
($C4/$BE/Strg/      {  LES DI,Strg[BP]      }
$26/$8A/$0D/      {  MOV CL,ES:[DI]      }
$FE/$C1/          {  INC CL              } $FE/$C9/
{ L1: DEC CL      } $74/$13/          {  JZ
L2                } $47/          {  INC DI
} $26/$80/$3D/$61/ {  CMP ES:BYTE PTR
[DI],'a' )
$72/$F5/          {  JB L1              }
$26/$80/$3D/$7A/ {  CMP ES:BYTE PTR [DI],'z'
}
$77/$EF/          {  JA L1              }
$26/$80/$2D/$20/ {  SUB ES:BYTE PTR [DI],20H
}
$EB/$E9);        {  JMP SHORT L1          } { L2:
} end;
begin
clrscr;
Write('δώσε τη φράση:');
readln(word);
word1:=word;
word2:=word;
UpperCase(word1);
Writeln(word1);
```

Program ShowDirectories;

(* Αυτό το πρόγραμμα κάνει ακριβώς αυτό που

κάνει και η εντολή Dir, δηλαδή μας δείχνει τα περιεχόμενα μιας δισκέτας. Το πρόγραμμα είναι κατασκευασμένο στην Turbo Pascal 3.0 και τρέχει μόνο σε αυτή. Για να τρέξει σε κάποια άλλη έκδοση, χρειάζεται μερικές αλλαγές από εσάς *)

(\$U+)

Const

NumSectors = 9;

ReadService = 2;

SectorSize = 512;

BufferSize = 5000;

SourceDisk = 0;

Type

Buffer = Array

[1..BufferSize] of Char;

DirectoryBuffer =String[32];

DirectoryEntry =record

Filename :String[8];

Extension :String[3];

attribute :byte;

Date,Cluster :Integer;

FileSize :Real

end;

Var

DiskBuffer : Buffer;

i,j,k,filecount,

Track,Side : integer;

DirBuffer : DirectoryBuffer;

Entry : DirectoryEntry;

Procedure ReadSectors(Var DiskBuffer :Buffer;

Side,Track,Drive: Integer);

Type

REGISTERS = Record

AX,BX,CX,DX,BP,SI,DI,DS,ES,FLAGS :Integer

end;

Var

Regs : REGISTERS;

Begin

with Regs do

PROGRAMMING

```
Begin
RX := (ReadService SHL 8) +
NumSectors; CX := (Track SHL 8) + 1;
DX := (Side SHL 8) + Drive;
ES := Seg(DiskBuffer[1]);
BX := Ofs(DiskBuffer[1]);
Intr($13, Regs);
end;
end;

Procedure DecodeEntry( DirBuffer :
DirectoryBuffer;
Var Entry :DirectoryEntry);
Begin
with Entry do
begin
Filename :=Copy(DirBuffer,1,8);
Extension :=Copy(DirBuffer,9,3);
Attribute :=ord(DirBuffer[12]);

Date := Ord(DirBuffer[25]) SHL 8
+Ord(DirBuffer[26]);
cluster := ord(DirBuffer[28]) SHL 8 +
ord(DirBuffer[27]);

FileSize := 1.0 * Ord(DirBuffer[29])+
256.0 * Ord(DirBuffer[30])+
256.0 * 256.0 *
Ord(DirBuffer[31])+
256.0 * 256.0 * 256.0 *
Ord(DirBuffer[32])
end
end;

Function IsValid (FileName : Char ):Boolean;
Begin
if (ord(Filename) <> 0 ) and
(Filename <>char(229)) then
IsValid := True
else
IsValid := False
end;

Begin
ClrScr;
FileCount:=0;

ReadSectors(DiskBuffer,0,0,SourceDisk);
i:=5 * SectorSize + 1;
while (i<=9*SectorSize) do
begin
k:=1;
for j:=i to i+32 do
begin
DirBuffer[k]:=DiskBuffer[j];
k:=k+1;
end;
DirBuffer[0]:=Chr(32);
DecodeEntry(DirBuffer,Entry);
i:=i+32;
with entry do
if (IsValid(filename[1])) ( and
(Extension='COM') ) then
begin
writeln(filename, ' . ',extension, ' -> ',FileSize:9:0);
FileCount:=Succ(FileCount)
end
end;
ReadSectors(DiskBuffer,1,0,SourceDisk);
i:=1;
while (i<= 3*512) do
begin
k:=1;
for j:=i to i+32 do
begin
DirBuffer[k]:=DiskBuffer[j];
k:=k+1;
end;
DirBuffer[0]:=Chr(32);
DecodeEntry(DirBuffer,Entry);
i:=i+32;
with Entry do
if (IsValid(filename[1])) ( and (Extension='STA') )
then
begin
writeln(filename, ' . ',extension, ' -> ',FileSize:9:0);
FileCount:=Succ(FileCount)
end
end;
writeln;
If FileCount=0 then
writeln('No such files found')
else
writeln(FileCount:3,' files found')
end.

end.
```

PROGRAMMING

AMIGA

GADGETS φτιαγμένα από BASIC για... BASIC

● του Γ. Κακαλήτρης

Ενας ανώνυμος φίλος από την Κόρινθο μας στέλνει το θέμα της στήλης Programming αυτόν το μήνα, το οποίο αποτελεί ταυτόχρονα και απάντηση στα γράμματα ορισμένων αναγνωστών μας.

Το listing μας λοιπόν προσθέτει μερικές συναρτήσεις στο κυρίως πρόγραμμά σας, οι οποίες έχουν σκοπό να δημιουργήσουν "κουμπιά" που θα μπορούν να επιλεγθούν με το ποντίκι και να ανιχνευτούν με πολύ απλό τρόπο και με τη λιγότερη δυνατή "φασαρία" από τον προγραμματιστή.

Οι συναρτήσεις αυτές είναι οι εξής:

ADDGADGET

no,x,y,dx,dy,priority,text,offx,offy,c1,c2,c3

REFRESHGADGET no

REMOVEGADGET no

REFRESHALL

Η πρώτη (ADDGADGET) είναι αυτή που δημιουργεί το "κουμπί" (gadget) και δέχεται τις παραμέτρους:

no είναι ο αριθμός του κουμπιού και μπορεί να παίρνει ακέραιες τιμές από -32768 ως και 32767, x,y, η οριζόντια και η κατακόρυφη θέση της πάνω αριστερής γωνίας του κουμπιού, dx,dy το πλάτος και το ύψος του κουμπιού σε pixels, priority η προτεραιότητα του κουμπιού, η οποία χρησιμοποιείται στην περίπτωση που δύο κουμπιά επικαλύπτονται, text, αλφαριθμητική μεταβλητή που περιέχει το κείμενο του κουμπιού, offx,offy, η θέση του κειμένου μέσα στο κουτί σχετικά με τη θέση x,y που ορίσαμε προηγουμένως.

c1 το χρώμα του κειμένου

c2 το χρώμα του περιγράμματος

c3 το χρώμα του "γεμίσματος"

Με την κλήση της ADDGADGET όμως δεν εμφανίζεται τίποτε στην οθόνη. Τη δουλειά αυτή αναλαμβάνει η REFRESHGADGET, η οποία αναλαμβάνει να ζωγραφίσει το κουμπί με αριθμό no στην οθόνη (τρέχον παράθυρο εξόδου), λαμβάνοντας υπόψη της τις παραπάνω παραμέτρους. Η REMOVEGADGET αποσυνδέει ένα κουμπί με αριθμό no από το "σύστημα". Δεν το σβήνει όμως.

Η REFRESHALL ξαναζωγραφίζει όλα τα κουμπιά που είναι ενεργά αυτή τη στιγμή.

Τώρα μερικές λεπτομέρειες... Το πρόγραμμα ουσιαστικά τρέχει τέλεια σε HiSoft BASIC, ενώ στην κλασική AmigaBASIC της Microsoft παρουσιάζει ένα μικρό πρόβλημα στην εμφάνιση των

κουμπιών. Και εκεί όμως ουσιαστικά δουλεύει.

Μια τυπική ακολουθία των συναρτήσεων για τη δημιουργία ενός κουμπιού είναι η εξής:

Πρώτη η ADDGADGET με τις παραμέτρους που ορίζουν το κουμπί. Δεύτερη η REFRESHGADGET με παράμετρο τον αριθμό που δώσαμε προηγουμένως στο κουμπί.

Μετά τη χρήση του κουμπιού η REMOVEGADGET που το διαλύει. Για να δούμε ποιο κουμπί πατήθηκε κάποια στιγμή, αρκεί να διαβάσουμε τη μεταβλητή gadgetpressed%, η οποία θα περιέχει τον αριθμό που έχουμε δώσει στο κουμπί που πατήθηκε. Αν είναι μηδέν, τότε δεν έχει πατηθεί τίποτε. Γι' αυτό, μη δίνεται το 0 σαν αριθμό κουμπιού. Επίσης, καταγράφεται μόνο ένα πάτημα κουμπιού. Για να καταγραφεί το επόμενο, πρέπει να διαβαστεί η μεταβλητή gadgetpressed% και να μηδενιστεί από το χρήστη (gadgetpressed%=0). Αν πατηθούν άλλα πριν γίνει αυτό, τότε αγνοούνται.

Για να το χρησιμοποιήσετε, πρέπει ο κώδικας που προηγείται των πρώτων τελειών να μπει πριν από το πρόγραμμά σας και αυτός που έπεται των δεύτερων στο τέλος. Ο κώδικας μεταξύ των αποσιωπητικών είναι δοκιμαστικός. Θα χρειαστείτε επίσης το graphics.bmap στο ίδιο συρτάρι με το πρόγραμμα ή στο libs:

Εδώ ορίζονται οι πίνακες που κρατούν τα στοιχεία των κουμπιών dim SHARED

```
gadgettotal%,gadgetpressed%,GADGETNO%(100),GADGETX%(100),GADGETY%(100),GADGETdx%(100),gadgettxt$(100),GADGETdy%(100),GADGETpri%(100),GADGEToffY%(100),GADGEToffx%(100),gadgetct%(100),gadgetco%(100),gadgetcf%(100)
```

Ανοίγονται οι βιβλιοθήκες για την εκτύπωση του κειμένου

```
LIBRARY "graphics.library"
```

```
DECLARE FUNCTION Move&() LIBRARY
```

```
DECLARE FUNCTION Text&() LIBRARY
```

```
παγιδεύεται το ποντίκι για να παίρνουμε μήνυμα αν πατήθηκε κάτι. on mouse gosub mousehandler  
mouse on
```

...

Εδώ αρχίζει το δοκιμαστικό κομμάτι

PROGRAMMING

```
ADDGADGET 1,100,20,80,30,1,"FIRST",15,10,2,3,1
```

```
ADDGADGET 2,100,60,80,30,1,"SECOND",15,10,2,3,1
```

```
ADDGADGET 3,100,100,80,30,1,"THIRD",15,10,2,3,1
```

```
ADDGADGET 4,100,150,80,30,1,"FORTH",15,10,2,3,1
```

```
for t%=1 to 4
```

```
refreshgadget t%
```

```
next
```

παρακάτω αναμένει για το πάτημα κουμπιού και το αναφέρει στην οθόνη looping:

```
sleep
```

```
locate 10,10
```

```
COLOR 1,0,1
```

```
?gadgetpressed%
```

```
gadgetpressed%=0
```

```
goto looping
```

```
..
```

τέλος του δοκιμαστικού προγράμματος

```
library close
```

```
end
```

η ρουτίνα που βρίσκει ποιο κουμπί πατήθηκε

mousehandler:

```
if gadgetpressed%=0 then
```

```
t%=mouse(0)
```

```
κ%=mouse(1)
```

```
y%=mouse(2)
```

```
t%=1
```

```
while gadgetpressed%=0 and t%<=gadgettotal%
```

```
if (gadgetκ%(t%)<κ% and gadgetγ%(t%)<y% and
```

```
gadgetκ%(t%)+gadgetδκ%(t%)>κ% and
```

```
gadgetγ%(t%)+gadgetδγ%(t%)>y%) then
```

```
gadgetpressed%=gadgetno%(t%)
```

```
end if
```

```
t%=t%+1
```

```
wend
```

```
end if
```

```
return
```

```
SUB ADDGADGET
```

```
(gn%,κ%,y%,δκ%,δγ%,priority%,txt$,offκ%,offγ%,c
```

```
t%,co%,cf%) STATIC flag%=0
```

```
t%=0
```

```
While flag%=0 and t%<=gadgettotal%
```

```
t%=t%+1
```

```
if gadgetno%(t%)=0 then
```

```
flag%=t%
```

```
elseif priority%>GADGETpri%(t%) then
```

```
flag%=t%
```

```
for i%=t% to gadgettotal%
```

```
gadgetno%(i%+1) = gadgetno%(i%)
```

```
GADGETκ%(i%+1) = GADGETκ%(i%)
```

```
GADGETγ%(i%+1) = GADGETγ%(i%)
```

```
GADGETδκ%(i%+1) = GADGETδκ%(i%)
```

```
GADGETδγ%(i%+1) = GADGETδγ%(i%)
```

```
GADGETtxt$(i%+1) = GADGETtxt$(i%)
```

```
GADGETpri%(i%+1) = GADGETpri%(i%)
```

```
GADGEToffκ%(i%+1) = GADGEToffκ%(i%)
```

```
GADGEToffγ%(i%+1) = GADGEToffγ%(i%)
```

```
gadgetct%(i%+1) = gadgetct%(i%)
```

```
gadgetco%(i%+1) = gadgetco%(i%)
```

```
gadgetcf%(i%+1) = gadgetcf%(i%)
```

```
next
```

```
end if
```

```
WEND
```

```
if flag%<>0 then
```

PROGRAMMING

```
gadgetno%(flag%) = gn%
GADGETx%(flag%) = x%
GADGETy%(flag%) = y%

GADGETdx%(flag%) = dx%

GADGETdy%(flag%) = dy%

GADGETtxt$(flag%) = txt$

GADGETpri%(flag%) = priority%

GADGEToffx%(flag%) = offx%
GADGEToffy%(flag%) = offy%
gadgetct%(flag%) = ct%
gadgetco%(flag%) = co%
gadgetcf%(flag%) = cf%
REFRESHGADGET GN%
gadgettotal%=gadgettotal%+1
end if

END SUB

SUB REMOVEGADGET (gn%) STATIC
for t%=1 to gadgettotal%
t%=t%+1
if Gadgetno%(t%)=gn% then
for i%=t%+1 to gadgettotal%
gadgetno%(i%-1) = gadgetno%(i%)

GADGETx%(i%-1) = GADGETx%(i%)

GADGETy%(i%-1) = GADGETy%(i%)

GADGETdx%(i%-1) = GADGETdx%(i%)

GADGETdy%(i%-1) = GADGETdy%(i%)

GADGETtxt$(i%-1) = GADGETtxt$(i%)

GADGETpri%(i%-1) = GADGETpri%(i%)

GADGEToffx%(i%-1) = GADGEToffx%(i%)

GADGEToffy%(i%-1) = GADGEToffy%(i%)
gadgetct%(i%-1) = gadgetct%(i%)
gadgetco%(i%-1) = gadgetco%(i%)
gadgetcf%(i%-1) = gadgetcf%(i%)
next
gadgetno% (gadgettotal%) = 0

GADGETx% (gadgettotal%) = 0

GADGETy% (gadgettotal%) = 0

GADGETdx% (gadgettotal%) = 0

GADGETdy% (gadgettotal%) = 0

GADGETtxt $ (gadgettotal%) = ""

GADGETpri% (gadgettotal%) = 0

GADGEToffx%(gadgettotal%) = 0

GADGEToffy%(gadgettotal%) = 0

GADGETct% (gadgettotal%) = 0

GADGETco% (gadgettotal%) = 0

GADGETcf% (gadgettotal%) = 0

gadgettotal%=gadgettotal% - 1
end if
next
END SUB
```

PROGRAMMING

```

SUB REFRESHGADGET (gn%) STATIC
for t%=1 to gadgettotal%
if gadgetno%(t%)=gn% then
line(gadgetx%(t%),gadgety%(t%))-
(gadgetx%(t%)+gadgetdx%(t%),gadgety %(t%)+ga
dgetdy%(t%),GADGETcf%(t%) ,bf
line(gadgetx%(t%),gadgety%(t%))-
(gadgetx%(t%)+gadgetdx%(t%),gadgety %(t%)+ga
dgetdy%(t%)),
GADGETco%(t%),
bl& =Move&(window(8),gadgetx%(t%)+
gadgetoffx%(t%),gadgety%(t%)+gadgetoffy%(t%))
    
```

```

s$=gadgettxt$(t%)+chr$(0)
color gadgetct%(t%),0,0
l&=Text& (window(8),sadd(s$),len(s$)-1)
end if
next
END SUB
SUB REFRESHALL STATIC
if gadgettotal%>0 then
FOR T%=1 to gadgettotal%
REFRESHGADGET gadgetno%(t%)
next
end if
end sub
    
```

GAMERS CLUB

THE BEST GAMES ★★★ THE BEST SERVICE



DESERT STRIKE
HOOK
KRUSTY'S FUNHOUSE
PILOT WINGS
STREET FIGHTER II



SUPER FAMICOM
MEGA DRIVE
MASTER SYSTEM II
GAME GEAR
ATARI LYNX



G.B.

CALL
58.000
31.000
56.000
38.5000



ΣΤΕΛΝΟΥΜΕ ΑΝΤΙΚΑΤΑΒΟΛΗ
ΑΥΘΗΜΕΡΟΝ ΣΕ ΟΛΗ
ΤΗΝ ΕΛΛΑΔΑ
ΔΩΡΟ!!!
ΜΕ ΚΑΘΕ ΑΓΟΡΑ ΜΗΧΑΝΗΜΑΤΟΣ
ΔΩΡΕΑΝ ΕΓΓΡΑΦΗ ΜΕΛΟΥΣ

ΠΡΟΣΦΟΡΑ

ΟΛΑ ΜΕ ΔΟΣΕΙΣ

GAMERS CLUB 1
ΛΕΩΦ. ΑΛΕΞΑΝΔΡΑΣ 31
& ΜΟΥΣΤΟΞΥΔΗ
ΤΗΛ.: 6439824

ΚΑΙ
ΤΩΡΑ

GAMERS CLUB 2
ΔΗΜΗΤΡΑΚΟΠΟΥΛΟΥ 108-110
ΚΑΛΛΙΘΕΑ - ΤΗΛ.: 9598244
ΑΝΟΙΓΟΥΜΕ ΣΤΙΣ 27 ΝΟΕΜΒΡΙΟΥ



PROGRAMMING

ATARI ST

4096 χρώματα σε STE

● του Ηλία Μανεισιώτη

Αυτό το μήνα σας παρουσιάζουμε ένα προγραμματάκι που τρέχει μόνο σε STE και απεικονίζει 4.096 χρώματα στην οθόνη. Για να το τρέξετε, θα χρειαστείτε το Denrac (έκδοση 2.00 και πάνω) και αφού το πληκτρολογήσετε, θα επιλέξετε Assemble στο δίσκο. Μετά το compilation, το πρόγραμμα θα σωθεί στο δίσκο με το όνομα που έχετε δηλώσει (4096.TOS για παράδειγμα). Το τρέχετε και η οθόνη σας γεμίζει με τα 4.096 χρώματα του STE σας. Οι χακεράδες ίσως βρουν χρήσιμες τις ρουτίνες αυτού του κώδικα που

βρέθηκε παραπαραταγμένος σε κάποιο disk magazine για Atari.

Κάτι άλλο τώρα. Όπως θα ξέρετε (ελπιζώ), η ύλη των τευχών του Pixel υπάρχει στην CompuLink, οπότε όσοι βαριούνται την πληκτρολόγηση των μεγάλων listings μπορούν να τα κάνουν download από τη βάση. Όσοι, τώρα, δεν είναι συνδρομητές στην CompuLink, μπορούν να περάσουν από τα γραφεία του περιοδικού (με τη δισκέτα τους!) για να πάρουν τα listings που τους ενδιαφέρουν.

Επίσης, θα ήθελα να ξέρω ποια γλώσσα χρησιμοποιείτε, ώστε να δημοσιεύουμε προγράμματα που να μπορείτε να τρέχετε, χωρίς να ψάχνετε για εξωτικούς compilers. Let me know!!!

*----> ATARI STE 4096 COLOUR DISPLAY ROUTINE

* System variables for interrupts

```

UBLND EQU $454 No of Ublank routines
UBLQU EQU $456 Ublank queue
HBLANK EQU $120 Hblank vector
KEYHND EQU $118 Key handler vector

```

* Display registers

```

SSHMOD EQU $FFB240 Shift mode
COLORD EQU $FFB240 Palette colour 0

```

* MFP 68901 Addresses

```

IER EQU $FFFA07 Interrupt Enable A
IEB EQU $FFFA09 Interrupt Enable B
ISRA EQU $FFFA0F In Service A
IMA EQU $FFFA13 Interrupt Mask A
TBCR EQU $FFFA1B Timer B Control
TBDR EQU $FFFA21 Timer B Data

```

* Start of program

```

START JSR INIT      Set everything up
      WAITKEY CLR.W D0
      MOVE.W #7,-(A7) Raw input call
      TRAP #1
      ADDQ #2,A7
      CMP.B #$20,D0   Wait for Space to be pressed
      BNE.S WAITKEY
      BRA FIN        Controlled exit via FIN routine

```

* Subroutine to make any necessary calls to the OS

```

INIT MOVE.W #4,-(A7)  Get screen resolution
TRAP #14
ADDQ #2,A7
TST.W D0
BNE THEEND          If not 0 set to 0

```

```

CLR.L -(A7)         Set supervisor mode
MOVE.W #32,-(A7)
TRAP #1
ADDQ #6,A7
MOVE.L #STK,A6      Save value of old stack
MOVE.L D0,(A6)
MOVE.W #-1,-(A7)   Turn cursor off
MOVE.W #0,-(A7)
MOVE.W #21,-(A7)
TRAP #14
ADDQ #6,A7

```

```

MOVE.W #3,-(A7)
TRAP #14           Get screen base address
ADDQ #2,A7         and save in SCRAD
MOVE.L D0,SCRAD

```

```

MOVE.L #OLDPAL,A6  Save old palette
JSR SAVEPAL
MOVE.L #RED,A6     Load new initial palette JSR
RESTPAL
MOVE.L SCRAD,A0
ADD.L #16,A0       Copy colours onto screen

```


PROGRAMMING

```

MOVE.L #LINES,A1      from predefined block
MOVE.L A1,A2
MOVE.L #191,D0
SETSC MOVE.L #31,D1
SETLN MOVE.L (A1)+,(A0)+
DBRA D1,SETLN
ADD.W #32,A0
MOVE.L A2,A1
DBRA D0,SETSC

MOVE.L #KEYHND,A0     Get old key handler
MOVE.L (A0),A1
MOVE.L A1,OLDKEY     Save it
MOVE.L #NEWOKY,A2
ADDQ #2,A2           Give address to new routine
MOVE.L A1,(A2)
MOVE.L #NEWKEY,(A0)  Replace old with new one

MOVEQ #0,D0
MOVE.W UBLNO,D0      Get old number of Ublank
routines MOVE.W D0,D1
MOVE.W D0,OLDUBN     Save old number
MOVE.L UBLQU,A0      Get old Ublank Queue address
MOVE.L A0,OLDUBQ     Save old address
MOVE.L #NEWQU,A1
SUBQ #1,D0
COPYQU MOVE.L (A0)+,(A1)+ Copy old queue into our
new one
DBRA D0,COPYQU
MOVE.L #NEWQU,UBLQU  Set our queue as new one
MOVE.L #UBL_RTN,(A1)+ Add new routine to queue
ADDQ #1,D1
MOVE.W D1,$454      Add one to number of routines
MOVE.L #OLDMK,A0
MOVE.B IEB,(A0)+    Save old Interrupt register
values
MOVE.B IEA,(A0)+
MOVE.B IMA,(A0)+
MOVE.L #OLDHBU,A0   Save old Hblank vector
MOVE.L HBLANK,(A0)

AND.B #$DF,IEB      Disable 200Hz Interrupt
AND.B #$FE,IEA      Disable Hblank Interrupt

MOVE.L #HBL_RTN,A0   Replace old Hblank vector with
MOVE.L A0,HBLANK     the address of our routine

OR.B #1,IEA         Re-enable Hblank interrupt
OR.B #1,IMA

MOVE.B #0,GRNCNT     Set counter for green to 0

RTS

```

* New key handling routine to stop mouse disrupting display

```

NEWKEY MOVE.W #$2500,SR
NEWOKY JMP $0        Jump to old routine

```

* Ublank routine which is added to queue and called every Ublank

```

UBL_RTN MOVE.B #0,TBCR      Stop timer

```

```

MOVE.L #COLOR0,A6
MOVE.L #GRN,A5
MOVEQ #0,D0
MOVE.B GRNCNT,D0
MOVE.W D0,D1
DIVU #4,D0
MULU #2,D0           Get next palette in list of
ADD.W D0,A5           green palettes
MOVE.W (A5),D7

```

```

MOVE.L #15,D2
SETGRN MOVE.W (A6),D6
MOVE.B #0,D6         Set blue to 0 as we replace
OR.B D7,D6           old green value with new one,
MOVE.W D6,(A6)+     thus setting blue palette for
DBRA D2,SETGRN      first 12 lines

```

```

BTST.B #0,GDIR       Check for direction
BNE GDWN
ADDQ #1,D1           If up add 1 to counter
CMP.B #60,D1         and check for end of list
BNE.S NEWGRN
MOVE.B #1,GDIR       If end change direction
BRA NEWGRN
GDWN SUBQ #1,D1      If down decrement
counter CMP.B #0,D1  and check for start of list
BNE.S NEWGRN
MOVE.B #0,GDIR       If start change direction
NEWGRN MOVE.B D1,GRNCNT Save new value of
counter

```

```

MOVE.B #1,BLUCNT     Set blue counter to second
palette

```

```

MOVE.B #12,TBDR      Set number of Scan lines per
Hblank MOVE.B #8,TBCR Restart timer
RTS

```

* Hblank routine called every 12 lines

```

HBL_RTN MOVE.M L A6/D0-D1,-(A7) Save the registers
used by routine MOVEQ #0,D0
MOVE.B BLUCNT,D0     Get count for next blue palette
MOVE.L D0,D1
MULU #2,D0
MOVE.L #BLU,A6
ADD.W D0,A6           Set address of correct palette

```

PROGRAMMING

```

ADDQ #1,D1
MOVE.B D1,BLUCNT    Increment and save counter
MOVE.W (A6),D1
MOVE.L #COLOR0,A6
MOVE.W #15,D0
SETBLU AND.W #$FFFF,(A6)  Set new blue level for
all colours
OR.W D1,(A6)+
DBRA D0,SETBLU
BCLR #0,ISRA      Re-enable lower level interrupts
MOVEM.L (A7)+,A6/D0-D1 Restore registers
RTE

```

* Routine to make a controlled exit, restoring anything we have * changed and returning to desktop

```

FIN  MOVE.L #OLDPAL,A6
JSR  RESTPAL      Restore original palette
MOVE.L OLDKEY,A0  Restore old key handler
MOVE.L A0,KEYHND
MOVE.L OLDHBU,A0  Restore old Hblank handler
MOVE.L A0,HBLANK

MOVE.L #OLDMK,A0  Restore MFP registers
MOVE.B (A0)+,IEB
MOVE.B (A0)+,IEA
MOVE.B (A0),IMA

MOVE.L OLDUBQ,A0  Restore Ublank queue
MOVE.L A0,UBLQU

MOVE.W OLDUBN,D0  and correct number of vectors
MOVE.W D0,UBLNO

```

```

LEA  STK,A6      restore value of original stack
MOVE.L (A6),-(A7)
MOVE.W #32,-(A7)
TRAP #1          and return to user mode
ADDQ #6,A7
MOVE.W #0,-(A7)  Return to desktop
TRAP #1

```

* Subroutine to save palette to address in A6
* A5,D0 Corrupted

```

SAVEPAL MOVE.L #COLOR0,A5
MOVEQ #7,D0
SAVE  MOVE.L (A5)+,(A6)+
DBRA D0,SAVE
RTS

```

* Subroutine to Restore Palette at address in A6
* A5,D0 Corrupted

```

RESTPAL MOVE.L #COLOR0,A5
MOVEQ #7,D0

```

```

REST  MOVE.L (A6)+,(A5)+
DBRA D0,REST
RTS

```

* Storage for:

STK	DS.L	1	Initial value of stack
OLDKEY	DS.L	1	Initial key handler vector
OLDUBN	DS.W	1	Initial number of Ublank routines
OLDUBQ	DS.L	1	Initial Ublank queue address
OLDHBU	DS.L	1	Initial Hblank vector
OLDMK	DS.B	3	Initial state of MFP
OLDPAL	DS.L	8	Initial palette
NEWQU	DS.L	20	New Ublank queue
SCRAD	DS.L	1	Address of screen in memory
GDIR	DS.B	1	Direction of green shift
GRNCNT	DS.B	1	Green shift counter
BLUCNT	DS.B	1	Blue shift counter

* Initial palette with red set

```

RED  DC.W
$000,$800,$100,$900,$200,$A00,$300,$B00 DC.W
$400,$C00,$500,$D00,$600,$E00,$700,$F00

```

* Blue settings for colours

```

BLU  DC.W
$000,$008,$001,$009,$002,$00A,$003,$00B DC.W
$004,$00C,$005,$00D,$006,$00E,$007,$00F

```

* Green settings for colours

```

GRN  DC.W
$000,$080,$010,$090,$020,$0A0,$030,$0B0 DC.W
$040,$0C0,$050,$0D0,$060,$0E0,$070,$0F0

```

* Block to copy onto screen to get 16 colours

```

LINES DC.W $0000,$0000,$0000,$0000
DC.W $FFFF,$0000,$0000,$0000
DC.W $0000,$FFFF,$0000,$0000
DC.W $FFFF,$FFFF,$0000,$0000
DC.W $0000,$0000,$FFFF,$0000
DC.W $FFFF,$0000,$FFFF,$0000
DC.W $0000,$FFFF,$FFFF,$0000
DC.W $FFFF,$FFFF,$FFFF,$0000
DC.W $0000,$0000,$0000,$FFFF
DC.W $FFFF,$0000,$0000,$FFFF
DC.W $0000,$FFFF,$0000,$FFFF
DC.W $FFFF,$FFFF,$0000,$FFFF
DC.W $0000,$0000,$FFFF,$FFFF
DC.W $FFFF,$0000,$FFFF,$FFFF
DC.W $0000,$FFFF,$FFFF,$FFFF
DC.W $FFFF,$FFFF,$FFFF,$FFFF

```

* The end

THEEND END

COMPUTERS

AMIGA 500 + 512K MEMORY + 3,5 DRIVE + 5,25 DRIVE + 1084 MONITOR. ΤΙΜΗ 150.000 δραχ. ΛΟΓΩ ΑΝΑΧΩΡΗΣΗΣ. ΤΗΛ.: (031) 926655, ΠΑΝΟΣ.

Πωλείται υπολογιστής ATARI ST520E, με έγχρωμο monitor ATARI SC1224 TM και 20 προγράμματα, σε άριστη κατάσταση. Τηλ.: 7781823.

Πωλούνται δύο (2) Amiga 500 Plus - 2Mbytes η καθεμία - σε πολύ καλή κατάσταση + SAMPLER + JOYSTICKS + παιχνίδια. ΕΥΚΑΙΡΙΑ! Τηλ.: 6131725, Αγγελος, βραδινές ώρες.

ΠΩΛΕΙΤΑΙ σκληρός δίσκος Quantum ProDrive 105MB με εγγύηση 1 χρόνου. Τηλ.: 9216014, Κώστας, 6-8 μ.μ.

ΠΩΛΕΙΤΑΙ COMMODORE 128 + εγγύηση 6 μηνών, έγχρωμο MONITOR COMMODORE, Final Cartridge III, κασετόφωνο, παιχνίδια, βιβλία. Μαζί ή ξεχωριστά. Τηλ.: 8963878 - 8325895, Νίκος.

Amiga 500 2,5MB = 125.000 δραχ. Διπλό DRIVE, αθόρυβο, ΚΑΙΝΟΥΡΙΟ = 45.000 δραχ. Τηλ.: 4414503, Κώστας.

COMMODORE 64 + έγχρωμη οθόνη + disk drive + κασετόφωνο + joystick και εκατοντάδες παιχνίδια, σε άριστη κατάσταση. Τηλ.: 6380245, Φίλιππος.

PC QUEST 386SX 80MB HDD 1FDD PRINTER STAR LC-15, FAX AMSTRAD FX5050, καινούρια. Τηλ.: 9657572, 6-10 μ.μ., κ. Γιάννη.

6128 Πράσινος, Joysticks, 31 παιχνίδια, 11 αυθεντικά, 45.000 δραχ. Τηλ.: (0331) 65544, Βέροια (αντικαταβολή), 7-11 μ.μ., Βαγγέλης.

386 - 33DX, 100MB σκληρός, SOUNDBLASTER PRO, SVGA 512KB μονόχρωμη, MOUSE, 100 δισκέτες. Τιμή καταπληκτική λόγω ανάγκης. Τηλ.: (061) 340842, Νίκος.

Amiga 600 1MB με εγγύηση + disk drive εξωτερικό + joystick + παιχνίδια, 95.000 δραχ. Τηλ.: 8612083, Κώστας.



GAME GEAR της SEGA + Super Kick Off + Sonic + Olympic Gold + Μετασηματιστής, 50.000 δραχ. Τηλ.: (031) 619991, Φίλιππος.

Πλήκτρο Computers. PC Compatibles, Atari ST, Amiga, περιφερειακά, games, αναλώσιμα, μηχανογραφικές εφαρμογές. Τηλ. - Fax: 8239965.

Πωλείται Αρχιμήδης 3000 με έγχρωμο μόνιτορ και extra, άριστη κατάσταση, καλή τιμή. Πληροφορίες τηλ.: 8670689, Μάριος.

COMMODORE 128D Joystick + 100 παιχνίδια + αντιγραφικά + βιβλία, ευκαιρία 80.000 δραχ. Τηλ.: 9932796 - 6521547, ώρες καταστημάτων, Πάνος.

Commodore 64 + κασετόφωνο + disk drive + πράσινο μόνιτορ + simon's basic cartridge + manual + μουσικό πρόγραμμα με πληκτρολόγιο + joystick + games. Τιμή έκπληξη. Τηλ.: 5906787, Κώστας.

Πωλείται CDTV + Atari ST + PC NEK 17.000 δραχ. + Amiga + 386-40 + CD ROM + Μηνιες + Διάφορα. Τηλ.: 8325006, Σπύρος.

AMSTRAD 6128 έγχρωμος, άριστη κατάσταση + 50 δισκέτες γεμάτες + δισκέτα καθαρισμού. Τιμή 80.000 δραχ. Τηλ.: 9843173, 9384158.

Πωλείται AMIGA 500 1.3 1MB + real time clock + joystick, 70 disk games utilities. Ολα + δώρο γραφείο για υπολογιστή στην εκπληκτική τιμή των 150.000 δραχ. (συζητήσιμη). Τηλ.: 2288135, Κώστας.

Amiga 500 καινούργη 82.800 δραχ. MONITOR στερεοφωνικό PHILIPS

61.900 δραχ. Η/Υ DFI, QUEST, ALTEC σε τιμές Αποθήκης. ORIGINAL GAMES σε τιμή κόστους. Τηλ.: 6493078.

Amiga 500 από 65.000 δραχ., Sega Mega drive 16 bit από 30.000 δραχ. Accelerators 68030/25 για A500 και plus. Δισκέτες 3 1/2" από 100 δραχ. Amstrad 6128, δισκέτες 3" από 290 δραχμές. EKTOR SOFT. Ουίλιαμ Κινγκ 21 - Πατήσια. Τηλ.: 8612475 - 8618368.

SOFTWARE

CD AMIGA CLUB. PC σε τιμή ευκαιρίας. Συναρμολογήστε το δικό σας PC! Hard disks και tape streamers πάμφθηνα. Τηλ.: 8325006, κ. Σπύρος.

IDEAL AMIGA CLUB: Όλες οι τελευταίες κυκλοφορίες. Ανανέωση εβδομαδιαίως! Συνδρομές. Στέλνουμε με αντικαταβολή παντού. Το IDEAL AMIGA CLUB πάντα κοντά στο χρήστη. Τηλ.: 8939540, Γιώργος.

IBM PC. Η μεγαλύτερη συλλογή σε παιχνίδια και επαγγελματικά προγράμματα. Κατευθείαν από το εξωτερικό. Αντικαταβολές - συνδρομές. Μαύρος Άγγελος. Τηλ.: 6381366, 6002040.

AMIGA τεράστια συλλογή GAMESDISK 250, αντικαταβολές παντού, δισκέτες no name, εγγυημένο φόρτωμα. Τηλεφωνήστε τώρα στο 5822659. Παπαδόπουλος Ιωάννης, Κύπρου 11, Χαϊδάρι.

ATARI ST/TT/XE: ΟΛΟΙ ΟΙ ΥΠΟΛΟΓΙΣΤΕΣ ATARI ΥΠΟΣΤΗΡΙΖΟΝΤΑΙ ΑΠΟ ΕΜΑΣ. ΠΛΗΡΗΣ ΣΕΙΡΑ SOFTWARE. ΠΑΝΩ ΑΠΟ 5.000 ΠΡΟΓΡΑΜΜΑΤΑ ΚΑΙ ΣΥΝΕΧΗΣ ΑΝΑΝΕΩΣΗ ΑΠΟ ΕΥΡΩΠΗ: UTILITIES, ΕΦΑΡΜΟΓΕΣ, GAMES, MIDI, ΣΤΙΣ ΤΕΛΕΥΤΑΙΕΣ VERSIONS ΜΕ ΟΔΗΓΙΕΣ. ΣΤΕΛΝΟΥΜΕ ΑΝΤΙΚΑΤΑΒΟΛΕΣ ΠΑΝΤΟΥ. ΔΕΧΟΜΑΣΤΕ ΚΑΙ ΠΑΡΑΓΓΕΛΙΕΣ. ΓΙΑΝΝΗΣ - ΤΑΚΗΣ ΠΑΠΑΔΟΠΟΥΛΟΣ, ΤΗΛ.: 6817379. ΤΩΡΑ ΚΑΙ ΤΟΣ 2.06 ΣΕ EPROMS ΓΙΑ ΟΠΟΙΟΔΗΠΟΤΕ STE!

1.000 HINTS, ΛΥΣΕΙΣ, ΑΠΕΙΡΕΣ ΖΩΕΣ κ.ά. σε δύο δισκέτες για την AMIGA MONO 2.000 ΔΡΧ.!!! Κώστας Σινανάς, Δαβάκη 58, Περιστέρι. ΤΗΛ.: 5914815.

***** AMIGA SOFTWARE - HARDWARE *****
1. ΠΑΡΑΔΟΣΗ ΣΤΟ ΣΠΙΤΙ! Η ΔΩΡΕΑΝ ΤΑΧΥΔΡΟΜΙΚΑ ΕΞΟΔΑ.
2. ΣΥΛΛΟΓΗ 4.000 δισκετών.
3. Μηνιες 512KB - 8MB, drives και αναλώσιμα.
4. ACTION REPLAY 25.000 ΔΡΧ. MONO.
5. ΕΤΙΚΕΤΕΣ INDEX MONO 6 ΔΡΧ.
6. 1.000 HINTS & TIPS σε 2 δισκέτες MONO 2.000 ΔΡΧ. Δαβάκη 58, Περιστέρι. Τηλ.: 5914815, Κώστας Σινανάς.

Amiga games + utilities. Ολα τα τελευταία παιχνίδια και προγράμματα. Games + disk = 250 δραχ. Αντικαταβολή παντού. Παράδοση κατ'οίκον. Μίμης Πολυχρονίου, Μ. Μπότσαρη 17, Αιγάλεω. Τηλ.: 5987587.

J&B... SOFTWARE ΠΑΝΤΑ και MONO για AMIGA. Με 7.000 GAMES + 3.000 PD-UTILITIES + 7 χρόνια ΕΞΥΠΗΡΕΤΗΣΗ!!! ΔΩΡΟ ένα joystick TOMAHAWK. Γιάννης Δράκος, Αγορακρίτου 18. Τηλ.: 9233297, 8218239.

Computer ALFA

ΤΟ ΔΙΚΟ ΣΑΣ COMPUTER SHOP σε ΕΝΑ
ΖΕΣΤΟ ΠΕΡΙΒΑΛΛΟΝ με ΦΙΛΙΚΗ
ΕΞΥΠΗΡΕΤΗΣΗ και με ΤΙΜΕΣ ΠΟΥ
ΞΕΧΩΡΙΖΟΥΝ!!!

ΣΤΕΛΝΟΥΜΕ ΜΕ
ΑΝΤΙΚΑΤΑΒΟΛΗ Σ' ΟΛΗ
ΤΗΝ ΕΛΛΑΔΑ

AMIGA 1200

ΤΙΜΗ ΕΚΠΛΗΞΗ

AMIGA 500

(ΠΕΡΙΛΑΜΒΑΝΕΙ: δισκέτα ελληνικών + επεξ. κειμένου + games + Utililities)

ΠΡΟΚΑΤΑΒΟΛΗ 29.000 και 7 ΔΟΣΕΙΣ των 11.500

AMIGA 500 + MONITOR 1084 STEREO

(ΠΕΡΙΛΑΜΒΑΝΕΙ: δισκέτα ελληνικών + επεξ. κειμένου + games + Utililities + θιθλίο στα ελληνικά)

ΠΡΟΚΑΤΑΒΟΛΗ 39.000 και 7 ΔΟΣΕΙΣ των 22.500

AMIGA 600

(ΠΕΡΙΛΑΜΒΑΝΕΙ: προτότυπο DELUXE PAINT III + games + επεξ. κειμένου + Utililities)

ΠΡΟΚΑΤΑΒΟΛΗ 39.000 και 7 ΔΟΣΕΙΣ ΤΩΝ 13.000

ACOM 386 - 33MHz +VGA MONO MONITOR

ΠΡΟΚΑΤΑΒΟΛΗ: 49.000 & 7 ΔΟΣΕΙΣ 20.000

ACOM 386 - 33MHz + SVGA COLOR MONITOR 14"

ΠΡΟΣΦΟΡΑ: ΠΡΟΚΑΤΑΒΟΛΗ 75.000 και 7 ΔΟΣΕΙΣ των 27.000

ΕΚΤΥΠΩΤΗΣ STAR LC 100 COLOR

ΠΡΟΚΑΤΑΒΟΛΗ 14.000 και 4 ΔΟΣΕΙΣ των 14.000

GAME BOY (NINTENDO)

(ΠΕΡΙΛΑΜΒΑΝΕΙ: 1 GAME TETRIS, ακουστικά, καλώδιο σύνδεσης με 2ο GAME BOY, κάρτα μέλους NINTENDO CLUB) 27.900

NES (NINTENDO)

(ΠΕΡΙΛΑΜΒΑΝΕΙ: 2 joysticks, 1 GAME MARIO BROS, καλώδιο σύνδεσης με T.V, κάρτα μέλους NINTENDO CLUB) 35.900

Σκληρός Δίσκος AMIGA 52 MB 105.000
ΕΠΕΚΤΑΣΗ ΜΝΗΜΗΣ-
Amiga σε 1 MB με ρολόι 12.500
ΕΠΙΠΛΟ ΓΡΑΦΕΙΟΥ Η/Υ 19.000
MOUSE AMIGA GOLDEN IMAGE 7.000

ΠΡΟΓΡΑΜΜΑ ΛΟΤΤΟ ΓΙΑ AMIGA ΚΑΙ PC

ΣΥΝΕΧΙΖΟΝΤΑΙ ΟΙ ΕΓΓΡΑΦΕΣ ΓΙΑ ΤΟ
ΠΡΟΤΥΠΟ ΚΕΝΤΡΟ
ΕΚΠΑΙΔΕΥΣΗΣ ΥΠΟΛΟΓΙΣΤΩΝ
ΤΗΛ: 5313560

ΜΕ ΚΑΘΕ ΑΓΟΡΑ Η/Υ 4 ΩΡΕΣ ΜΑΘΗΜΑ ΔΩΡΕΑΝ

ΘΗΒΩΝ 360, ΑΙΓΑΛΕΩ, ΤΗΛ.: 5313336, 5981621



PC Games utilities applications
antivirus, demos για 5 1/4 και 3 1/2.
Τηλ.: 9593303, Αντώνης Νικολάου,
Ηρακλέους 3.

Amiga Lotto. Εκπληκτικό, γρήγορο πρόγραμμα Lotto με στατιστική, στην τιμή των 8.000 δραχμών. Amiga ΠΡΟΠΟ, βασικές στήλες, παράγωγα, συνεχόμενα, συμμετρικές και άλλα πολλά που θα σας βοηθήσουν στο κυνήγι του 13, στην εκπληκτική τιμή των 7.500 δρχ. Εκτορας Καψούλης, Ουίλιαμ Κινγκ 21, Πατήσια. Τηλ.: 8612475, 8618368.

COMMODORE 64/128. Πωλούνται χιλιάδες παιχνίδια - κασέτα - δισκέτα - φοβερές τιμές. Πωλείται TURBO-X + COMMODORE. Μιχάλης Πετράκης, Φοίνικος 10 - Πειραιάς. Τηλ.: 4181420, από 6 μ.μ.

Amiga. Τεράστια συλλογή προγραμμάτων. Συνεχής ανανέωση από ΕΞΩΤΕΡΙΚΟ!!! Συνδρομές (150 disks), 7.500 δρχ.!!! Παράδοση ΑΥΘΗΜΕΡΟΝ στο σπίτι χωρίς επιβάρυνση. ΤΑΧΥΤΑΤΟ δικτυο αντικαταβολών!!! Computers, Περιφερειακά σε ΕΚΠΛΗΚΤΙΚΕΣ ΤΙΜΕΣ. Πληρης κατάλογος δωρεάν!!!

ΠΡΟΣΦΟΡΑ ΠΑΙΧΝΙΔΙΑ ΓΙΑ IBM
ΣΥΜΒΑΤΟΥΣ, ΕΠΙΛΟΓΕΣ ΑΠΟ
ΤΑ ΤΟΡ ΑΜΕΡΙΚΗΣ ΚΑΙ
ΕΥΡΩΠΗΣ. ΤΗΛ.: 9329732, Μάκης.

AMIGA Περιφερειακά. Αναλαμβάνουμε οποιοδήποτε πρόβλημα έχετε στην Amiga και Monitor, εξει-

δικευμένο SERVICE, παράδοση ΑΥΘΗΜΕΡΟΝ. Στέφανος Δέσης, Νάξου 4, Αθήνα. Τηλ.: 2475030.

PC Προγράμματα. Games, utilities, applications demos. Όλα για 5 1/4 και 3 1/2. Συνεχής ανανέωση. Τελευταίοι τίτλοι. Μάνος Παπαγεωργίου, Μ. Αλεξάνδρου 141. Τηλ.: 9518286.

Ektor soft. Χίλιοι και ένας λόγοι για να μας προτιμήσετε. Εκτορας Καψούλης, Ουίλιαμ Κινγκ 21, Κάτω Πατήσια. Τηλ.: 8618368, Fax: 8612475.

PC-CLUB. Όλα τα καινούρια, εβδομαδιαία ανανέωση, εγγυημένο φόρτωμα, αντικαταβολές παντού. Επικοινωνήστε για δωρεάν αποστολή καταλόγου. Γιώργος Παπαδόπουλος, Δαβάκη 181, Καλλιθέα. Τηλ.: 9517703.

IBM SOFTWARE. Τεράστια συλλογή από ακυκλοφόρητα Games - Εφαρμογές - Antivirus - Demos. Όλα κατευθείαν από Γερμανία. Εβδομαδιαία ανανέωση. Αντικαταβολές παντού. Χρήστος Παπαγεωργίου, Αθηνάς 93-95. Τηλ.: 9411268.

ΠΕΡΙΣΤΕΡΙ AMIGA CLUB. Αν θέλετε να έχετε ΠΡΩΤΟΙ ΤΑ ΤΕΛΕΥΤΑΙΑ προγράμματα για AMIGA 500, AMIGA 600, AMIGA 1200 και AMIGA 500 plus, τηλεφωνήστε μας ΤΩΡΑ. Παιχνίδι και δισκέτα 250 δρχ. Παράδοση στο σπίτι σας και αντικαταβολές ΠΑΝΤΟΥ. Επίσης πωλείται AMIGA 500 plus, ολοκαίνουρια, σε πολύ καλή τιμή. Μανώλης Αντωνόπουλος, Ελλης 131. Τηλ.: 5743080.

AMIGA! SAMPLER 7.000 - MIDI 4.000 - VIDEO DIGITIZER 19.000 - ΜΝΗΜΕΣ - DRIVERS - SCANNER



GENLOCKS - MODEMS -
SPLITTERS - HARD DISKS.
ΠΡΟΓΡΑΜΜΑΤΑ ΕΛΛΗΝΙΚΑ -
ΦΩΤΟΓΡΑΦΩΝ πελατολόγια -
ταμειακή - ετικετογράφος - διευ-
θυνσιογράφος - εσόδων-εξόδων
αποθήκης. ΚΑΤΑΣΚΕΥΗ προγραμ-
μάτων άμεση. SAMPLER ATARI
7.000 - Υπεύθυνο SERVICE. Επί-
σης 286-486 AT. Γρηγοριάδης Ιά-
κωβος, Διονύσου 4, Χαλάνδρι,
τηλ.: 6852730, 6610714.

PC - Demos - Antivirus - Applications
- Shareware - Games, σε 5 1/4, 3
1/2. Συνεχής Ανανέωση. Μακρυ-
κώστας Γιάννης, Αριστείδου 20,
Ψυχικό, τηλ.: 6834659.

ELECTRON

AMIGA SOFTWARE

* Εβδομαδιαία ανανέωση από εξω-
τερικό

* Δωρεάν κατάλογος

* Αυθημερόν παράδοση σπίτι

* Συνδρομές επιλογής σας

* Ταχύτερες αντικαταβολές πα-
ντού

- Κ. Διάθεση: 4111461, Νικόλας

- Κέντρο - Καλλιθέα τηλ.:

9301258, Στέλιος (βράδυ)

- Β. Πρόσπια, τηλ.: 6397427, Κώ-
στας 8-11 μ.μ.

Νίκος Γκίκας, Νοταρά 79, Πειραι-
άς.

AMIGA games - utilities, τώρα μπο-
ρείτε να έχετε τα καλύτερα games
πιο γρήγορα και το κυριότερο να
φορτώνουν!!! Τεράστια συλλογή
από utilities - games. Αντικαταβο-
λές παντού. Call now για συνδρο-
μές. Pirates Team, Μεταμορφώσε-
ως 112, Μοσχάτο, Δημήτρης τηλ.:

9411452 - 9416730.

IBM SOFTWARE. Τα πάντα σε
GAMES - ΠΡΟΓΡΑΜΜΑΤΑ. Όλα
συνοδεύονται από Manuals - Λύ-
σεις. ΔΩΡΕΑΝ ΚΑΤΑΛΟΓΟΣ -
ΠΑΡΑΔΟΣΗ ΣΠΙΤΙ ΣΑΣ. Ανανέω-
ση από ΓΕΡΜΑΝΙΑ-ΑΜΕΡΙΚΗ

ΠΡΟΣΦΟΡΑ για ΠΟΣΟΤΗΤΕΣ -
ΕΠΑΡΧΙΑ ΑΝΤΙΚΑΤΑΒΟΛΕΣ
ΠΑΝΤΟΥ. Φθηνές δισκέτες, Καρ-
βέλας Διονύσης, Γ. Παπανδρέου
22, Αλιμος, τηλ.: 9823502.

Amiga Center. Ακόμη

ΤΑΧΥΤΕΡΑ - ΦΘΗΝΟΤΕΡΑ
Gamedisk (ανεξάρτητης ποσότη-
τας) 250, Gamedisk (VERBATIM
TEFLON) 300, Gamedisk (TDK)
370

Παράδοση ΣΠΙΤΙ ΣΑΣ με μικρή ε-
πιβάρυνση. 100% εγγυημένη εγ-
γραφή. Συλλογή 4.900 δισκετών
Games - Utilities. Ακόμη 1) Αντικα-
ταβολές παντού και
ΑΥΘΗΜΕΡΟΝ σε ΕΠΑΡΧΙΑ με
courier. 2) ΔΩΡΕΑΝ ΚΑΤΑΛΟΓΟΣ.
3) ΣΥΝΕΧΗΣ ανανέωση. 4)
ΣΥΝΔΡΟΜΕΣ από 160 δραχ. 5) Δι-
σκέτες από 100 δραχμές. 6) Οδη-
γίες - Λύσεις. Καρβέλας Διονύ-
σης, Γ. Παπανδρέου 22, Αλιμος,
τηλ.: 9823502, 9381255.

AMIGA SOFTWARE CLUB.

Αποστέλλεται ενημερωτικός
κατάλογος. Παιχνίδι - Δισκέ-
τα 290 δραχ. Υπερπροσφορές
για ποσότητες. Σκαφιδα Διο-
νυσία, Παπανικολή 28, Αγ.
Βασίλειος, Πειραιάς, τηλ.:

4531909 κ. Αλέξης.

ATARI ΠΑΙΧΝΙΔΙΑ!!! 300 δραχ. το παι-
χνίδι! ΤΑΧΥΤΑΤΗ εξυπηρέτηση!!!
ΔΩΡΕΑΝ κατάλογος! Αντικαταβο-
λές ΠΑΝΤΟΥ!!! ΝΕΟΙ ΤΙΤΛΟΙ από
εξωτερικό!!! Βλάσης - Δημήτρης,
Μπελογιάννη, Πεύκα, 570 10,
Θεσ/νίκη, τηλ.: (031) 673226.

AMIGA. Μεγάλη συλλογή και συνε-
χής ανανέωση παιχνιδιών Game +
disk 250 δραχ. Αντικαταβολές. Συν-
δρομή 5.500. Αναστασία Καρύ-
γιαννη, Μυτιλήνης 47, Κυψέλη,
τηλ.: 8260446.

ΚΗΦΙΣΙΑ
ΚΥΡΙΑΖΗ 9

ΕΓΚΕΦΑΛΟΣ
COMPUTERS

ΤΩΡΑ ΚΑΙ
ΣΤΑ ΒΟΡΕΙΑ
ΠΡΟΣΤΙΑ

- AMIGA 500 με
TV Modulator ή Scart
- AMIGA 500 - 600 με
οθόνη CBM 1084
- AMIGA 1200
- AMIGA 2000
- AMIGA 3000
- AMIGA 500+

Περιφερειακά για AMIGA 500, 2000, 3000

- ✓ AT ONCE
- ✓ HARD DISKS από 20MB
έως 300MB (GUP
SUPRA - OCTAGON)
- ✓ Genlocks (Rockgen,
Minigen Genlock
Rendale Megalog - GR -
1000 - GR 5000/S)
- ✓ Realtime Digitizers
- ✓ Accelerator cards ΑΠΟ
68020 - 68040 (FUSION
FORTY Progressive
Peripherals)
- ✓ Graphic Tablets
- ✓ CDTV
- ✓ Midi - SAMPLERS
- ✓ ΟΠΤΙΚΑ ΠΟΝΤΙΚΙΑ
- ✓ Μνήμες
- ✓ SCANNERS έγχρωμα,
μονόχρωμα
- ✓ Multisync Monitors
(950 - TAXAN - ΕΙΖΟ)
- ✓ ACTION REPLAY III
- ✓ Επέκταση μνήμης
AMIGA 500+ σε 2 MB
- ✓ Μετατροπή της
AMIGA 1.3 σε 2.0 και
της 2.0 σε 1.3

Η μεγαλύτερη
ποικιλία ΠΑΙΧΝΙΔΙΩΝ
για όλους
τους Υπολογιστές

PC, XT, AT -
Hyundai,
Manager
ΕΚΤΥΠΩΤΕΣ STAR
CD ROM DRIVE
Α 570 ΓΙΑ AMIGA

Όλα σε τιμές
έκπληξης

Στέλνουμε αντικαταβολή
σ' όλη την Ελλάδα

ΚΥΡΙΑΖΗ 9, ΚΗΦΙΣΙΑ ΤΗΛ.: 8085329, 8081518

ΣΟΛΩΜΟΥ & ΜΠΟΤΑΣΗ, ΕΞΑΡΧΕΙΑ
ΤΗΛ.: 3646695, ΤΗΛ. / FAX: 3647045

"ΚΥΒΟΣ" COMPUTERS

ΛΕΩΦ. ΒΟΥΛΙΑΓΜΕΝΗΣ 122, ΔΑΦΝΗ
ΤΗΛ.: 9025433

ΜΕΓΑΛΕΣ ΕΥΚΟΛΙΕΣ ΠΛΗΡΩΜΗΣ

HOME COMPUTERS

AMIGA 1200	39.000	ΚΑΙ	8	ΔΟΣΕΙΣ	ΤΩΝ	17.000
AMIGA 600	22.000	ΚΑΙ	8	*	ΤΩΝ	13.000
AMIGA 500 PLUS	30.000	ΚΑΙ	8	*	ΤΩΝ	11.000
AMIGA 500	23.000	ΚΑΙ	8	*	ΤΩΝ	11.000
AMIGA 500+COMMODORE 1084	33.000	ΚΑΙ	8	*	ΤΩΝ	18.000
ΘΘΟΝΗ COMMODORE 1084 ΕΓΧΡ.	20.000	ΚΑΙ	6	*	ΤΩΝ	11.000
ΘΘΟΝΗ ATARI ΕΓΧΡ.	20.000	ΚΑΙ	7	*	ΤΩΝ	17.000
ATARI 1040	32.000	ΚΑΙ	8	*	ΤΩΝ	13.000
ATARI 520 STE	22.000	ΚΑΙ	8	*	ΤΩΝ	13.000

PERSONAL COMPUTERS

ΙΚΑΡΟΣ PC+DUAL 14"	96.000	ΣΕ	8	ΔΟΣΕΙΣ	*
EURO PC VGA MONO	78.000	ΣΕ	7	*	*
DAT 8088+DUAL MONO	75.000	ΣΕ	7	*	*
EURO XT+VGA MONOXP.+20MB HD	125.000	ΣΕ	8	*	*

AT 286-386-486

HYUNDAI 286 1MB-40MB HD VGA MONO	230.000	ΣΕ	9	ΔΟΣΕΙΣ	*
HYUNDAI 386 1MB-40MB HD VGA MONO	275.000	ΣΕ	9	*	*
DAT 286 DESKTOP 1MB-40MB HD VGA MONO	177.000	ΣΕ	9	*	*
DAT 386SX33 CLEO 2MB-40MB HD VGA MONO	245.000	ΣΕ	9	*	*
DAT 486/33 2MB RAM 40MB HD VGA MONO	405.000	ΣΕ	9	*	*
ΙΚΑΡΟΣ 286 1MB-40MB HD VGA MONO	200.000	ΣΕ	9	*	*
ΙΚΑΡΟΣ 386SX 1MB-40MB HD VGA MONO	235.000	ΣΕ	9	*	*
ALTEC LINE 286 1MB-40MB HD VGA MONO	248.000	ΣΕ	9	*	*
ALTEC 386SX 2MB-40MB HD VGA MONO	360.000	ΣΕ	9	*	*
QUEST 286 1MB-40MB HD VGA MONO	195.000	ΣΕ	9	*	*
QUEST 386 2MB-40MB HD VGA MONO	270.000	ΣΕ	9	*	*
VEGAS 286 1MB-40MB HD VGA MONO	220.000	ΣΕ	9	*	*
VEGAS 386 1MB-40MB HD VGA MONO	300.000	ΣΕ	9	*	*
AMSTRAD 386 1MB-40MB HD VGA ΕΓΧΡ.	280.000	ΣΕ	9	*	*
AMSTRAD 286 1MB-40MB HD VGA MONO	220.000	ΣΕ	9	*	*
DFI 286 1MB-40MB HD VGA MONO	195.000	ΣΕ	9	*	*
SCHNEIDER D 386 SX 2MB-40MB HD VGA MONO	235.000	ΣΕ	9	*	*

ΕΚΤΥΠΩΤΕΣ

STAR LC 100 9 ΑΚΙΔΩΝ COLOR	70.000	ΣΕ	5	ΔΟΣΕΙΣ	*
STAR LC 100 24 ΑΚΙΔΩΝ	100.000	ΣΕ	8	*	*
STAR LC 20	61.000	ΣΕ	5	*	*
PANASONIC KX 1180	65.000	ΣΕ	5	*	*
FUJITSU DL 1100 24 ΑΚΙΔΩΝ	120.000	ΣΕ	8	*	*
EPSON LX 400	62.000	ΣΕ	5	*	*

FAX

AMSTRAD 6000 T	190.000	ΣΕ	8	ΔΟΣΕΙΣ	*
SCHNEIDER SPF 101	140.000	ΣΕ	7	*	*
SANYO SANFAX	200.000	ΣΕ	8	*	*
PANASONIC KXF 50	185.000	ΣΕ	8	*	*

ΜΕΤΡΗΤΟΙΣ ΤΙΜΕΣ ΑΣΥΝΑΓΩΝΙΣΤΕΣ

- ΣΤΙΣ ΤΙΜΕΣ ΠΕΡΙΛΑΜΒΑΝΕΤΑΙ Ο Φ.Π.Α.
- ΣΤΕΛΝΕΤΑΙ ΠΑΝΤΟΥ ΜΕ ΑΝΤΙΚΑΤΑΒΟΛΗ
- ΠΩΛΟΥΝΤΑΙ ΕΠΙΠΛΑ ΓΙΑ COMPUTERS



AMSTRAD 6128, 6128 PLUS, ΟΛΟΙ ΟΙ ΝΕΟΙ ΤΙΤΛΟΙ + ΠΛΟΥΣΙΟΤΑΤΗ ΣΥΛΛΟΓΗ σε παιχνίδια & προγράμματα + αυθημερόν αντικαταβολές ή ΠΑΡΑΔΟΣΗ ΣΤΟ ΣΠΙΤΙ + Joysticks, drive κλπ. Αυγουστής Τατάκης, Χρυσολωρά 10-12, τηλ.: 6410640.

PC ST AMIGA ΟΛΕΣ ΟΙ ΝΕΕΣ ΚΥΚΛΟΦΟΡΙΕΣ. Αντικαταβολές πανελλαδικά GAMES. Ιωαννίδης Γιώργος, Νοταρά 41-43, τηλ.: 8214613 Γιώργος, 2927599 Γιάννης, 8239965.

AMIGA GAMES - Θεσσαλονίκη!!!
* Υπάρχουν όλα τα ακυκλοφόρητα GAMES! Παραλαβές από Γερμανία!!!
* GAMEDISK 300 - ΔΩΡΕΑΝ κατάλογο!
* ΦΘΗΝΕΣ - ΣΥΝΔΡΟΜΕΣ! GAMEDISK 200!
* Αντικαταβολές παντού!!!
CALL NOW: Αντώνης Τζίκας, Χηλής 65, Καλαμαριά, Θεσσαλονίκη, τηλ.: (031) 351577!

Glyfada Amiga Club. Τα πιο καινούρια προγράμματα, παιχνίδια. Παράδοση και κατ' οίκον με αντικαταβολή. Παναγιώτης Πατερώνης, Βάου 54, Γλυφάδα - Αθήνα, τηλ.: 9626961.

AMIGA SUPER

- 1) Εισαγωγές από ΕΞΩΤΕΡΙΚΟ!
- 2) Ολοκλήρωια TOP GAMES - Εφαρμογές.
- 3) Εγγυημένη ΠΟΙΟΤΗΤΑ εγγράφων!
- 4) ΤΑΧΥΤΑΤΗ παράδοση παντού!!! Παύλος Μαρούσης, Αρσενίου 18, τηλ.: 9240579.

Amiga Software. ΤΕΡΜΑ στις ψευτοπροσφορές: GAMEDISK 200 συνδρομές ακόμα φτηνότερες. Παράδοση αυθημερόν ή με αντικαταβολή. Παλαιοδήμος Αρης, Ζερβουδάκη 112, τηλ.: 8315442.

ATARI Fanatics' Club. GAMEDISK 250 δρχ. Πανικός! Τα πάντα σε Games, Midi, utilities. Συνδρομή 4.000 δρχ. Πολυχρονόπουλος Γιάννης, Ιφινγένειας 95, Καλλιθέα, τηλ.: 9630577 Άγγελος, 9520432 Γιάννης.

AMIGA Top Club. Gamedisk μόνο 200 δρχ. Συνδρομή 4.500 δρχ. (100). Παράδοση, ταχύτητα, no errors. Πολυχρονόπουλος Γιάννης, Ιφινγένειας 95, Καλλιθέα, τηλ.: 9520432.

* AMIGA COPY CENTER *

GAMEDISK 250 ΔΡΧ.
ΠΑΝΕΛΛΗΝΙΕΣ
ΑΝΤΙΚΑΤΑΒΟΛΕΣ, 100%
ΕΓΓΥΗΣΗ.
* ΠΑΡΑΔΟΣΗ ΚΑΤ' ΟΙΚΟΝ
ΑΥΘΗΜΕΡΟΝ
* ΦΘΗΝΕΣ ΣΥΝΔΡΟΜΕΣ. ΤΗΛ.:
2530645 - 2511832, ΧΑΣΑΠΗΣ
ΔΗΜΗΤΡΗΣ, ΔΙΓΕΝΗ 28 - Ν.
ΦΙΛΑΔΕΛΦΕΙΑ.

*** AMIGA 500 *** Gamedisk 250 δρχ. Αντικαταβολές παντού. Παράδοση στο σπίτι, εγγυημένο φόρτωμα. Καβούκλης Σάκης, Δερβενακίων 32, Ν. Χαλκηδόνα, Τηλ.: 2515447, (απόγευμα).

AMIGA POWER USERS

* Οι πιο ΓΡΗΓΟΡΟΙ στην
ΕΥΡΩΠΗ * GAMEDISK 250
δρχ. * ΣΥΝΔΡΟΜΕΣ από 180
δρχ. * ΥΠΕΡΠΡΟΣΦΟΡΕΣ
για ποσότητες *
ΠΑΡΑΔΟΣΕΙΣ σε χρόνο
ΡΕΚΟΡ. Χρήστος Στεργίου,
Μακεδονίας 31, Πετρούπολη,
Αθήνα, τηλ.: 5012307.

"Amiga Club", "Προσφορές", "Amiga diskgame 250", "Συνδρομές 100 disks 5.000", "Εγγυημένο φόρτωμα", Πάνος Παπασημάκης, Κύπρου



37, τηλ.: 2233202 Κώστας,
8642318 Πάνος.

PC-GAMES σε όλα τα format, κατά-
λογος, αντικαταβολές παντού,
στα 8 GAMES + 1 bonus, Τζιό-
τζιος Βαγγέλης, ΓΡΑΨΤΕ ΤΩΡΑ
Κορδάτου 9, Αλιμος 174 56, τηλ.:
9831192.

AMIGA GAMES ΑΠΟ TEAMS ΟΠΩΣ
TARKUS - FAIRLIGHT...
GAMEDISK 300. ΣΥΝΔΡΟΜΕΣ
100 ΔΙΣΚΕΤΩΝ 3.000 ΜΕ 170
GAMEDISKS ΚΑΙ ΠΛΗΡΩΜΗ ΣΕ 2
ΔΟΣΕΙΣ. Η ΠΑΡΑΔΟΣΗ ΣΤΟ
ΣΠΙΤΙ ΕΠΙΒΑΡΥΝΕΤΑΙ, ΕΚΤΟΣ
ΑΠΟ ΣΥΝΔΡΟΜΗΤΕΣ.
ΕΥΑΓΓΕΛΙΔΗΣ ΒΑΓΓΕΛΗΣ,
ΠΟΛΥΜΝΙΑΣ 8, ΠΛΗΡΟΦΟΡΙΕΣ
ΣΤΑ ΤΗΛ.: 8615094 ΒΑΓΓΕΛΗΣ,
8618886 ΠΑΝΟΣ.

AMIGA COLLECTION CLUB. Μεγά-
λη συλλογή από GAMES -
UTILITIES. GameDisk 220 δρχ.
Στέλνουμε παντού. Συνδρομές
φθηνές. Γιώργος Κουμαριανός,
Κομ. Θεοτόκου 2, Ν. Λιόσια - Αθή-
να, τηλ.: 2314220.

*** AMIGA TOP **

* Φιλικάτατη Εξυπηρέτηση * Ταχύ-
τατες Παραδόσεις * Φθηνές Συν-
δρομές * Αντικαταβολές Παντού *
Συνεχής Ανανέωση * Σωκράτης
Μαστοράκης, Κύπρου 32 - Μαρού-
σι, τηλ.: 8023576.

Atari ST. Φίλοι του Atari, τώρα γνω-
ρίζετε όλοι ποιός σας υποστηρί-
ζει. Η μεγαλύτερη και πιο ενημε-
ρωμένη συλλογή προγραμμάτων
στη διάθεσή σας. Τα πάντα από
Games, Utilities, μισή κλπ.
Εβδομαδιαία ανανέωση από το ε-
ξωτερικό. Αντικαταβολές και κατά-
λογος σε όλη την Ελλάδα. Επίσης
επεκτάσεις για STE σε πολύ κα-
λές τιμές. Αυθημερόν εγκατάστα-
ση, Τοποθέτηση TOS 2.05 και
TOS 2.06. Λαλαούνης Γιώργος,
τηλ.: 7512756.

GAME GEAR ΥΠΕΡΠΡΟΣΦΟΡΑ!
ΜΕ ΠΟΛΛΑ ΠΕΡΙΦΕΡΕΙΑΚΑ ΚΑΙ
ΚΑΣΕΤΕΣ ΣΕ ΤΙΜΗ ΕΚΠΛΗΞΗ.
ΠΡΟΛΑΒΕΤΕ! 7513692 (ΒΡΑΔΥ)
ΚΩΣΤΑΣ.

ΠΛΗΡΕΣ ΣΥΣΤΗΜΑ

- ATARI 1040 STFM
 - SANYO ΕΓΧΡΩΜΗ ΟΘΟΝΗ 14"
 - RGB/PAL ΗΧΟΥ
 - EXTERNAL DRIVE CUMANA 3,5"
 - 110 ΔΙΣΚΕΤΕΣ GAMES
 - LDW POWER ΠΡΩΤΟΤΥΠΟ (SPREADSHEET)
 - ΑΦΘΟΝΑ ΠΑΡΕΛΚΟΜΕΝΑ
- ΟΛΑ 175.000 δρχ. Τηλ.: 9414478

***AMIGA SOFTWARE

BEYONDERS GAMES -**
ΕΦΑΡΜΟΓΕΣ -
ΕΠΑΓΓΕΛΜΑΤΙΚΑ. Εγγυημέ-
νο φάρμακο, αντικατάσταση
σε περίπτωση βλάβης. Στέλ-
νονται αντικαταβολές παντού
σε ΤΑΧΥΤΗΤΑ ΡΕΚΟΡ!!! Εισά-
γονται από τους QUARTEX,
FAIRLIGHT. Τηλεφωνήστε
ΤΩΡΑ στα (01) 2752205, (01)
2873162 ΑΚΗΣ - ΑΓΓΕΛΟΣ,
fax: 2873162, για να σας στεί-
λουμε ΔΩΡΕΑΝ τον ΠΛΗΡΗ
ΕΝΗΜΕΡΩΜΕΝΟ
ΚΑΤΑΛΟΓΟ που διαθέτουμε
ΣΕ LASER ΕΚΤΥΠΩΣΗ!!! ΜΗ
ΧΑΣΕΤΕ ΤΗΝ ΕΥΚΑΙΡΙΑ! Σπυ-
ρόπουλος Άγγελος, Ομορφο-
κλησιάς 35, Καλογρέζα.

SPECTRUM-PC CLUB, Παιχνίδια -
εφαρμογές, πολύ ΦΘΗΝΑ. Επί-
σης, Joysticks, Robotics, βιβλία,
interface, τηλεφωνήστε τώρα στο
τηλ.: 4521685, Πέτρος
Μονογιός, ΗΛΕΚΤΡΟΝΙΚΟΣ,
Ηροδότου 104, 185 38 Πειραιός.

AMIGA Disk & Game 250 δρχ. Παρά-
δοση σε μία ώρα. Δισκέτες, ανταλ-
λαγές computers, περιφερειακά.
Τηλ.: 6447595, Τσιτάκαλος Μιλτος,
Γκύζη 12, Αθήνα.

ΓΡΑΜΜΗ COMPUTERS

ΣΤΟΥΡΝΑΡΑ 9 - ΤΗΛ.: 3633357 - 3640243
ΜΕΓΑΛΕΣ ΕΥΚΟΛΙΕΣ ΠΛΗΡΩΜΗΣ

HOME COMPUTERS

AMIGA 500	21.000 & 9 ΔΟΣΕΙΣ ΤΩΝ 10.000
AMIGA 500 + ΟΘΟΝΗ COMMODORE 1084S	36.000 & 9 ΔΟΣΕΙΣ ΤΩΝ 17.800
AMIGA 600	25.000 & 9 ΔΟΣΕΙΣ ΤΩΝ 13.000
AMIGA 600 + ΟΘΟΝΗ COMMODORE 1084S	34.000 & 9 ΔΟΣΕΙΣ ΤΩΝ 20.700
ΟΘΟΝΗ COMMODORE 1084 S ΕΓΧΡΩΜΗ	21.000 & 9 ΔΟΣΕΙΣ ΤΩΝ 11.000
ATARI 520 STE	127.000 ΣΕ 7 ΔΟΣΕΙΣ
ATARI 1040 STE	135.000 ΜΕΧΡΙ 8 ΔΟΣΕΙΣ

AT-286

FUJITECH 80286/16 SD VGA COLOR	200.000 ΣΕ 8 ΔΟΣΕΙΣ
AMSTRAD 3286 1D VGA MONO 1MB RAM 40MB HD	225.000 ΣΕ 9 ΔΟΣΕΙΣ
FUJITECH 80286 1D VGA MONO 1MB RAM 40MB HD	204.000 ΣΕ 8 ΔΟΣΕΙΣ
QUEST 80286 1D 40MB HD VGA MONO	209.000 ΣΕ 9 ΔΟΣΕΙΣ

AT-386 SX

PHILIPS 386 SX/20/1MB RAM/1D/VGA MONO	155.000 ΣΕ 8 ΔΟΣΕΙΣ
IMPETUS 386 SX/33 2MB RAM 40MB HD VGA MONO	260.000 ΣΕ 8 ΔΟΣΕΙΣ
IKAROS 80386SX 2MB 1D 14" VGA MONO 40MB HD	245.000 ΣΕ 9 ΔΟΣΕΙΣ
AMSTRAD 3386SX 1MB 1D 40MB HD VGA COLOR	300.000 ΣΕ 9 ΔΟΣΕΙΣ
DFI 80386SX/33 2MB RAM 1D 40MB HD VGA MONO	265.000 ΣΕ 9 ΔΟΣΕΙΣ
DFI 80386SX/33 2MB RAM 1D 40MB HD VGA COLOR	335.000 ΣΕ 9 ΔΟΣΕΙΣ
FUJITECH 386SX/33/2MB 40MB HD	235.000 ΣΕ 9 ΔΟΣΕΙΣ
SCHNEIDER EURO SX 40MB HD VGA MONO	240.000 ΣΕ 9 ΔΟΣΕΙΣ
QUEST 80386SX/33 2MB RAM 40MB HD VGA MONO	272.000 ΣΕ 9 ΔΟΣΕΙΣ

80386

IMPETUS 80386 DX/40/4MB RAM/40MB HD/VGA MONO	340.000 ΣΕ 9 ΔΟΣΕΙΣ
IKAROS 80386 40MHz 2MB RAM 40MB HD VGA MONO	295.000 ΣΕ 9 ΔΟΣΕΙΣ
DFI 80386 40MHz 4MB RAM 40MB HD VGA MONO	325.000 ΣΕ 9 ΔΟΣΕΙΣ
FUJITECH 386/40/2MB/40MB HD	275.000 ΣΕ 8 ΔΟΣΕΙΣ
QUEST 80386 4MB RAM 40MB HD VGA MONO	350.000 ΣΕ 9 ΔΟΣΕΙΣ

80486

INTEL 80486SX/25/4MB RAM/40MB HD/VGA MONO	390.000 ΣΕ 9 ΔΟΣΕΙΣ
IKAROS 80486/33/4 MB/256 KB C.M. 40 MB HD VGA MONO	430.000 ΣΕ 9 ΔΟΣΕΙΣ
DFI 80486/33/4MB/256 KB C.M. 40 MB HD VGA MONO	477.000 ΣΕ 9 ΔΟΣΕΙΣ
QUEST 80486/F/80 MB HD VGA MONO	555.000 ΣΕ 9 ΔΟΣΕΙΣ

LAPTOP - NOTEBOOK

PACIFIC 386SX/25/2MB/60MB	480.000 ΣΕ 9 ΔΟΣΕΙΣ
TULIP 386SX/25/2MB/60MB HD	480.000 ΣΕ 9 ΔΟΣΕΙΣ
AMSTRAD 80386SX VGA 2MB RAM 40MB HD NOTEBOOK	420.000 ΣΕ 9 ΔΟΣΕΙΣ
QUEST 386/33/4MB 105 MB HD	720.000 ΣΕ 9 ΔΟΣΕΙΣ
COMPAQ CONTURA 386SX/20/2MB/40MB	450.000 ΣΕ 9 ΔΟΣΕΙΣ

ΕΚΤΥΠΩΤΕΣ

PHILIPS LAISER 6 ΣΕΛΙΔΕΣ ΤΟ ΛΕΠΤΟ	225.000 ΣΕ 9 ΔΟΣΕΙΣ
STAR LC-20	16.000 & 5 ΔΟΣΕΙΣ ΤΩΝ 10.000
HYUNDAI PINOVA	17.000 & 5 ΔΟΣΕΙΣ ΤΩΝ 8.000
PANASONIC KX 1170	66.000 ΣΕ 8 ΔΟΣΕΙΣ
STAR LASER 4	345.000 ΣΕ 8 ΔΟΣΕΙΣ
ΟΛΑ ΤΑ ΜΟΝΤΕΛΑ ΤΗΣ STAR	ΜΕΧΡΙ 7 ΔΟΣΕΙΣ
CITIZEN SWIFT 9	CALL
CITIZEN SWIFT 24	CALL
HEWLETT PACKARD LASER PRINTER	ΣΕ 9 ΔΟΣΕΙΣ

FAX

PANASONIC KX-F50	180.000 ΣΕ 7 ΔΟΣΕΙΣ
SIEMENS HF-2302	175.000 ΣΕ 8 ΔΟΣΕΙΣ
PHILIPS SFC 20	140.000 ΣΕ 7 ΔΟΣΕΙΣ
AMSTRAD 6000 AT	180.000 ΣΕ 7 ΔΟΣΕΙΣ

PLOTTERS

HEWLETT PACKARD	ΣΕ 9 ΔΟΣΕΙΣ
SUMMAGRAFICS	ΣΕ 9 ΔΟΣΕΙΣ

ΣΤΙΣ ΤΙΜΕΣ ΠΕΡΙΛΑΜΒΑΝΕΤΑΙ Ο Φ.Π.Α.
ΣΤΕΛΝΟΝΤΑΙ ΠΑΝΤΟΥ ΜΕ ΑΝΤΙΚΑΤΑΒΟΛΗ

ΕΚΠΛΗΚΤΙΚΕΣ ΤΙΜΕΣ ΜΕΤΡΗΤΟΙΣ
ΕΠΙΣΚΕΦΘΕΙΤΕ ΜΑΣ ΠΡΙΝ ΑΓΟΡΑΣΕΤΕ

ΟΛΑ ΤΑ ΠΡΟΓΡΑΜΜΑΤΑ ΤΗΣ COMPUTER LOGIC & TECHNOSOFT ΜΕΧΡΙ 7 ΔΟΣΕΙΣ
UPGRADE ΑΠΟ PC ΣΕ 286/386SX/386 ΜΕ ΔΟΣΕΙΣ

ΟΔΗΓΟΣ ΑΓΟΡΑΣ

ATARI

Αντιπροσωπεία: A. SYSTEMS, Πειραιώς 62,
τηλ.: 4260113, 4261434-5

520 STE (COMPUTER)

512 K RAM
CPU: 68000/8 MHz
Graphics: 640x400 (mono), 640x200, 320x200 με 4 ή
16 από 4.096 χρώματα.
Ήχος: 6 κανάλια PCM stereo

1040 STE (COMPUTER)

1 MB RAM
CPU: 68000/8 MHz
Graphics: Όπως στον 520.
Ήχος: 6 κανάλια PCM stereo

ATARI MEGA STE (COMPUTER)

1 MB RAM
CPU: 68000/16 MHz
Graphics: Όπως στον 520.
Ήχος: 6 κανάλια PCM stereo

ATARI TT (COMPUTER)

8 MB RAM
CPU: 68030/32 MHz
Graphics: Όπως στον 520.
Ήχος: 6 κανάλια PCM stereo

ATARI LYNX (HAND-HELD CONSOLE)

8 MB ROM στο cartridge
CPU: 6502/16 MHz
Graphics: 160x102 με 16 από 4.096 χρώματα.
Ήχος: 3 κανάλια stereo
Sprites: Ειδικές hardware ρουτίνες αξιοποιούν όλα τα
γραφικά σαν sprites.

COMMODORE

Αντιπροσωπεία: Computer Agent, Βουλιαγμένης 447,
τηλ.: 9954855-6

AMIGA A-500 (COMPUTER)

512 K RAM
CPU: 68000/7.14 MHz
Graphics: Προγραμματιζόμενα modes από 640x400
μέχρι 640x200, 4.096 χρώματα.
Ήχος: 4 κανάλια stereo

AMIGA A-2000 (COMPUTER)

1 MB RAM
68000/7.14 MHz
Graphics: Όπως στην A-500.
Ήχος: 4 κανάλια stereo

AMIGA A-3000 (COMPUTER)

1 MB RAM
CPU: 68030/16 ή 25 MHz
Graphics: Όπως στην A-500.
Ήχος: 4 κανάλια stereo

AMIGA A-500+ (COMPUTER)

1 MB RAM

CPU: 68000/7.14 MHz
Graphics: Όπως στην A-500.
Ήχος: 4 κανάλια stereo

C64 (GAME SYSTEM)

4 MB ROM στο cartridge
CPU: 6502/1 MHz
Graphics: 160x200, 16 χρώματα.
Ήχος: 4 κανάλια

ACORN

Αντιπροσωπεία: ΧΡΗΣΤΟΣ ΑΞΑΡΛΗΣ Α.Ε., Ακαδημίας
98, Πλ. Κάνιγγος, τηλ.: 3622478, 3644351, 3607836

ARCHIMEDES A-310 (COMPUTER)

1 MB RAM
CPU: Acorn ARM (τεχνολογία Risc)
Graphics: 320x256 ή 640x256 μέγιστη σε απλό
monitor, 640x512 σε multiscan monitor με 4.096 χρώ-
ματα.
Ήχος: 8 κανάλια stereo, ενσωματωμένο megάφωνο.

ARCHIMEDES A-3000 (COMPUTER)

512 KB RAM
CPU: Acorn ARM (τεχνολογία Risc)
Graphics: 320x256 ή 640x256 μέγιστη σε απλό
monitor, 640x512 σε multiscan monitor, με 4.096 χρώ-
ματα.
Ήχος: 8 κανάλια stereo, ενσωματωμένο megάφωνο.

ARCHIMEDES A-410 (COMPUTER)

1 MB RAM
CPU: Acorn ARM (τεχνολογία Risc)
Graphics: 320x256 ή 640x256 μέγιστη σε απλό
monitor, 640x512 σε multiscan monitor, με 4.096 χρώ-
ματα.
Ήχος: 8 κανάλια stereo, ενσωματωμένο megάφωνο.

ARCHIMEDES A-420 (COMPUTER)

2 MB RAM
CPU: Acorn ARM (τεχνολογία Risc)
Graphics: 320x256 ή 640x256 μέγιστη σε απλό
monitor, 640x512 σε multiscan monitor με 4.096 χρώ-
ματα.
Ήχος: 8 κανάλια stereo, ενσωματωμένο megάφωνο.

ARCHIMEDES A-440 (COMPUTER)

4 MB RAM
CPU: Acorn ARM (τεχνολογία Risc)
Graphics: 320x256 ή 640x256 μέγιστη σε απλό
monitor, 640x512 σε multiscan monitor, με 4.096 χρώ-
ματα.
Ήχος: 8 κανάλια stereo, ενσωματωμένο megάφωνο.

AMSTRAD

Αντιπροσωπεία: AMSTRAD HELLAS, Πολυτεχνείου
12, τηλ.: 5230742-3-4

AMSTRAD 464+ (COMPUTER)

64 K RAM
CPU: Z80A/4 MHz
Graphics: 160x200 (2 χρώματα), 320x200 (4 χρώματα),

640x200 (16 χρώματα) από παλέτα 4.096 χρωμάτων.
Ήχος: 3 κανάλια stereo

AMSTRAD 6128+ (COMPUTER)

128 K RAM
CPU: Z80A/4 MHz
Graphics: 160x200 (2 χρώματα), 320x200 (4 χρώματα),
640x200 (16 χρώματα) από παλέτα 4.096 χρωμάτων.
Ήχος: 3 κανάλια stereo.

AMSTRAD GX4000 (GAME CONSOLE)

128 K ROM στο cartridge
CPU: Z80A/4 MHz
Graphics: Όπως στον AMSTRAD 464+.
Ήχος: Όπως στον AMSTRAD 464+.
Sprites: 32

NINTENDO

Αντιπροσωπεία: C. ITOH & CO HELLAS Ltd
(Nintendo), Καραγεώργη Σερβίας 2, τηλ.: 3222540

NINTENDO ENTERTAINMENT SYSTEM (NES) (GAME CONSOLE)

1 MB ROM στο cartridge
CPU: 6502/1 MHz
Graphics: 256x240 με 16 από 52 χρώματα.
Ήχος: 3 κανάλια
Sprites: 64

SUPER NES (GAME CONSOLE)

16 MB ROM στο cartridge
CPU: 65C816/3.58 MHz
Graphics: 512x512 με 256 από 32.768 χρώματα.
Ήχος: 8 κανάλια stereo
Sprites: 128

NINTENDO GAMEBOY (HAND-HELD CONSOLE)

64 K ROM στο cartridge
CPU: Z80A/1 MHz (ειδική σχεδίαση)
Graphics: 4 αποχρώσεις του γκρι.
Ήχος: 4 κανάλια stereo
Sprites: 40

SEGA

Αντιπροσωπεία: INTERIA A.E., Ελ. Βενιζέλου 9, τηλ.:
9563893, 9565708

SEGA MASTER SYSTEM (GAME CONSOLE)

CPU: Z80
Graphics: 256x192 με 16 από 64 χρώματα.
Ήχος: 3 κανάλια
Sprites: 64

SEGA MEGADRIVE (GAME CONSOLE)

CPU: 68000/8 MHz και Z80B
Graphics: 320x224 με 64 από 512 χρώματα.
Ήχος: 8 κανάλια stereo
Sprites: 80

SEGA GAMEGEAR (HAND-HELD CONSOLE)

CPU: Z80A/3.58 MHz
Graphics: 160x146 με 32 από 4.096 χρώματα.
Ήχος: 4 κανάλια stereo

ΚΑΡΤΑ ΣΥΝΔΡΟΜΗΣ ΑΝΑΓΝΩΣΤΩΝ

Θα ήθελα να γραφτώ συνδρομητής στο περιοδικό **PIXEL** (11 τεύχη). Για το σκοπό αυτό, σας απέστειλα την ταχυδρομική επιταγή Νο..... με το ποσό των 6.950 δρχ., αντί των 7.700 της τιμής περιπτέρου. Αν, για οποιοδήποτε λόγο, δεν μείνω ευχαριστημένος από το περιοδικό, μπορώ να διακόψω τη συνδρομή μου και να πάρω πίσω το υπόλοιπο των χρημάτων μου, χωρίς την παραμικρή καθυστέρηση.

ΟΝΟΜΑΤΕΠΩΝΥΜΟ _____

ΔΙΕΥΘΥΝΣΗ _____

Τ.Κ. _____ ΤΗΛΕΦΩΝΟ _____

ΕΠΑΓΓΕΛΜΑ _____

Η ΣΥΝΔΡΟΜΗ ΝΑ ΑΡΧΙΖΕΙ ΑΠΟ ΤΟ ΤΕΥΧΟΣ Νο _____

ΕΚΠΤΩΣΗ
10%

ΚΑΡΤΑ ΕΞΥΠΗΡΕΤΗΣΗΣ ΑΝΑΓΝΩΣΤΩΝ

Τώρα μπορείτε να μάθετε περισσότερα για τις εταιρείες, τα προϊόντα και τις υπηρεσίες που διαφημίζονται στο **PIXEL**, εντελώς δωρεάν και χωρίς καμιά υποχρέωση σας.

Το μόνο που έχετε να κάνετε, είναι να σημειώσετε με κύκλο τον αριθμό σελίδας που σας ενδιαφέρει, να συμπληρώσετε το κουπόνι και να το ταχυδρομήσετε στη διεύθυνση του περιοδικού. Το Τμήμα Εξυπηρέτησης Αναγνωστών αναλαμβάνει, για λογαριασμό σας, όλα τα υπόλοιπα. Μέσα σε λίγες μέρες, θα σας έχουν σταλεί από τις αντιπροσωπίες οι πληροφορίες που ζητάτε.

ΑΡ. ΤΕΥΧΟΥΣ _____
ΟΝΟΜΑΤΕΠΩΝΥΜΟ _____
ΔΙΕΥΘΥΝΣΗ _____
Τ.Κ. _____ ΤΗΛΕΦΩΝΟ _____
ΕΠΑΓΓΕΛΜΑ _____
ΕΧΩ ΤΩΝ ΥΠΟΛΟΓΙΣΤΗ _____

2	3	4	5	6	7	8	9	10	11	12	13	14	15	16	17
18	19	20	21	22	23	24	25	26	27	28	29	30	31	32	33
34	35	36	37	38	39	40	41	42	43	44	45	46	47	48	49
50	51	52	53	54	55	56	57	58	59	60	61	62	63	64	65
66	67	68	69	70	71	72	73	74	75	76	77	78	79	80	81
82	83	84	85	86	87	88	89	90	91	92	93	94	95	96	97
98	99	100	101	102	103	104	105	106	107	108	109	110	111	112	113
114	115	116	117	118	119	120	121	122	123	124	125	126	127	128	129
130	131	132	133	134	135	136	137	138	139	140	141	142	143	144	145
146	147	148	149	150	151	152	153	154	155	156	157	158	159	160	161
162	163	164	165	166	167	168	169	170	171	172	173	174	175	176	177
178	179	180	181	182	183	184	185	186	187	188	189	190	191	192	193
194	195	196	197	198	199	200	201	202	203	204	205	206	207	208	209

ΚΟΥΠΟΝΙ ΚΑΤΑΧΩΡΗΣΗΣ ΑΓΓΕΛΙΑΣ

Γράψτε την αγγελία σας στον παρακάτω πίνακα. Σε κάθε τετράγωνο αντιστοιχεί ένα γράμμα. Στο διάστημα που μεσολαβεί ανάμεσα σε δύο λέξεις, αφήνετε ένα κενό τετράγωνο. Γράφεται με πεζά, χρησιμοποιώντας κεφαλαία, μόνο για κάποιες λέξεις που θέλετε να ξεχωρίζουν. Σε περίπτωση που κάποια αγγελία είναι γραμμένη ολοκληρωμένη με κεφαλαία, θα δημοσιευτεί με πεζά, ή θα επιβαρύνεται με προσαύξηση 50%.

Αγγελίες μέχρι 15 λέξεις χρεώνονται 2.500 δρχ. έκαστη. Για κάθε λέξη επιπλέον

το κόστος επιβαρύνεται με 200 δρχ. Οι αγγελίες με πλαίσιο και φόντο επιβαρύνονται με αύξηση κατά 100% της αρχικής τους τιμής, ενώ, αγγελίες που ξεχωρίζουν απ' όλες τις άλλες, κατά 400%.

Στείλτε τις αγγελίες σας μέχρι τις 10 του μήνα που προηγείται (σφραγίδα ταχυδρομείου) από αυτόν που θα κυκλοφορήσει το τεύχος, στο οποίο θέλετε να δημοσιευθούν. Το κουπόνι πρέπει να συνοδεύεται απαραίτητα από ταχυδρομική επιταγή που να καλύπτει το ποσό.

Προς το περιοδικό **PIXEL** (τμήμα αγγελιών) Λ. Συγγρού 44, ΤΚ 117 42 Αθήνα

ΚΑΤΗΓΟΡΙΑ

Computers

Software

Περιφερειακά

Γενικά

Σημειώστε με x το τετράγωνο της κατηγορίας που επιθυμείτε να δημοσιευθεί η αγγελία σας.

ΟΝΟΜΑΤΕΠΩΝΥΜΟ _____

ΔΙΕΥΘΥΝΣΗ _____

ΚΟΣΤΟΣ ΑΓΓΕΛΙΑΣ _____ ΑΡΙΘΜΟΣ ΛΕΞΕΩΝ _____ ΤΗΛ. _____

ΑΡΙΘ. ΤΑΧΥΔΡ. ΕΠΙΤΑΓΗΣ _____ ΗΜ/ΝΙΑ _____

1.

ΤΜΗΜΑ ΣΥΝΔΡΟΜΗΤΩΝ

COMPUPRESS ΑΕ

ΑΘΗΝΑ: ΣΥΓΓΡΟΥ 44, 117 42, ΤΗΛ: 9238672-5, 9225520

2.

ΤΜΗΜΑ ΕΞΥΠΗΡΕΤΗΣΗΣ ΑΝΑΓΝΩΣΤΩΝ

COMPUPRESS ΑΕ

ΑΘΗΝΑ: ΣΥΓΓΡΟΥ 44, 117 42, ΤΗΛ: 9238672-5, 9225520

3.

ΤΜΗΜΑ ΑΓΓΕΛΙΩΝ

COMPUPRESS ΑΕ

ΑΘΗΝΑ: ΣΥΓΓΡΟΥ 44, 117 42, ΤΗΛ: 9238672-5, 9225520

ADVENTURE'S Magic

Οφείλω να σας ζητήσω συγγνώμη για ορισμένα λάθη που υπήρξαν στους χάρτες, στο προηγούμενο τεύχος. Στο χάρτη του Quest for the Glory 3, στη φωτογραφία, αντί του κορμού του μεγάλου δέντρου, μπήκε αυτή των διαμερισμάτων του βασιλιά της πόλης Tarna. Εστω και αν η αλλαγή είναι κάτι παραπάνω από προφανής, το λάθος πρέπει να επισημανθεί. Το μεγαλύτερο πρόβλημα υπήρξε όμως στο χάρτη του King's Quest 6, από τον οποίο λείπουν συνολικά δέκα ακόμη δωμάτια. Μπορεί τα δωμάτια αυτά να μην επηρεάζουν το τελικό συνολικό αποτέλεσμα, το λάθος όμως παραμένει σημαντικό.

Δυστυχώς, η μεγάλη πίεση χρόνου για την όσο το δυνατόν πιο γρήγορη κυκλοφορία του τεύχους, δεν μου επέτρεψε την πολυτέλεια ενός τελικού ελέγχου, όπως κάθε φορά, και με τον οποίο σίγουρα τα πιο πάνω λάθη - ελλείψεις θα είχαν εντοπιστεί.

Από τα γράμματα και τη συμμετοχή σας, είναι φανερό ότι ο διαγωνισμός για το καλύτερο adventure της χρονιάς σας άρεσε πάρα πολύ. Τα αποτελέσματα είναι ακόμη ρευστά, μια και μέχρι στιγμής κυρίως τέσσερα

adventures φαίνεται να διεκδικούν την πρώτη θέση: τα Monkey Island 2, King's Quest 6, Indiana Jones and the Fate of Atlantis και το Dark Seed. Μην ξεχνάτε ότι ο διαγωνισμός διαρκεί μέχρι το τέλος Φεβρουαρίου και τα τελικά αποτελέσματα θα δημοσιευτούν στο τεύχος του Μαρτίου.

Επειδή όμως δέχτηκα αρκετά τηλεφωνήματα που με ρωτούσαν γιατί μέσα στις δικές μου προτιμήσεις δεν υπήρχε κανένα adventure της Sierra, πρέπει να εξηγήσω ορισμένα πράγματα. Η Sierra, κατά τη γνώμη μου πάντα, βγάζει μεν πολύ καλά adventures, τα οποία συνολικά μάλιστα είναι πολύ πάνω από το γενικό μέσο όρο, αλλά τα adventures της αυτά, όσο καλά και αν είναι, δεν πρωτοτυπούν. Καλώς ή κακώς, την πρωτοπορία στον τομέα αυτό έχουν πάρει άλλες εταιρίες. Πιστεύω ότι για τα έξι καλύτερα adventures αυτό το σημείο εκτίμησης υπήρξε καθοριστικό.

Το Dark Seed είναι το πρώτο adventure που κυκλοφόρησε στην ανάλυση 640x400. Όσοι ασχολούνται με τα γραφικά ξέρουν πόσο δύσκολο είναι κάτι τέτοιο. Το Gateway έχει για μένα το πιο ενδιαφέρον πλήρες σενάριο απ' όσα είδα τη χρονιά αυτή.

Το Monkey Island 2 έχει δυο επίπεδα δυσκολίας - φοβερό γεγονός - και χιούμορ που αποτελεί πια το μέτρο σύγκρισης για όλες τις περιπέτειες. Το Indiana Jones έχει την πρωτοτυπία να έχει συνολικά διαφορετικούς γρίφους στο μέσον της περιπέτειας, ανάλογα με το ποιο path έχεις διαλέξει. Και εδώ όμως το σενάριο του είναι κάτι το πραγματικά ξεχωριστό. Εξάλλου, Indy είναι αυτός. Το Kyrandia διαθέτει μοναδικά γραφικά χαμηλής ανάλυσης και σίγουρα το καλύτερο animation που έχουμε δει ως τώρα, τουλάχιστον σ' ορισμένες σκηνές. Τέλος, το Sherlock Holmes φέρνει πιο κοντά τα adventures στις κινηματογραφικές ταινίες, τόσο με την εκπληκτική του εισαγωγή όσο όμως και με το γεγονός ότι δείχνει σ' ορισμένα σημεία τη δράση σ' ένα χώρο, και από την εξωτερική και από την εσωτερική του μεριά.

Σημειώστε ότι στη δικιά μου προτίμηση τα adventures 3-6 ισοβαθούν. Και πραγματικά λυπάμαι, γιατί ήθελα να βραβεύσω άλλα δύο: το Lure of the Temptress, ένα πραγματικά καινοτόμο adventure, που στηρίζεται εξ ολοκλήρου στην επικοινωνία των χαρακτήρων και του οποίου η ζωντάνια είναι

ανεπανάληπτη, αλλά και το Leather Goddesses of Phobos 2, το πρώτο adventure του οποίου όλες οι ομιλίες διάφορων χαρακτήρων ακούγονται με ένα πολύ εντυπωσιακό speech, που αυτόνομα διαρκεί περίπου μιάμιση ώρα. Μπορείς όμως να παίξεις την αρχή του με τρεις διαφορετικούς χαρακτήρες: έναν άντρα, μια γυναίκα και έναν εξωγήινο. Τέλος πάντων, ας μην τα θέλουμε όλα δικά μας. Απέναντι σ' όλα αυτά, η Sierra τη μόνη καινοτομία που έχει να επιδείξει είναι αυτή του King's Quest 6, το οποίο έχει δύο διαφορετικά φινάλε. Αρκεί όμως μόνο αυτό; Αν π.χ. είχατε δει πιο μπροστά το Rex Nebular, που παρουσιάζουμε στο τεύχος αυτό, είμαι σίγουρος ότι δεν θα μιλούσατε για τίποτε άλλο.

Τελειώνοντας, ένα ακόμη σχόλιο: το Indiana Jones, που παρουσιάσαμε αναλυτικά στο τεύχος Σεπτεμβρίου, είχε έρθει το πρωτότυπο στη χώρα μας από την Greek Software, από τις αρχές Ιουλίου και όχι μέσα στον Οκτώβριο, όπως ψεύτικα δηλώνει ένα άλλο περιοδικό, τόσο για να καλύψει την αργοπορία του στην παρουσίαση, όσο και για να κατηγορήσει έμμεσα ότι το δημοσιεύσαμε πειρατικό. Επαναλαμβάνω ΠΡΩΤΟΤΥΠΟ από τις αρχές Ιουλίου!

Νέα της

ΠΑΡΑΓΩΓΗ Σ

Τον Syd Mead προσέλαβε η Cyberdream για το νέο της παιχνίδι, που θα έχει το όνομα CyberRace. Το παιχνίδι δεν θα είναι ακριβώς adventure, αλλά ένα ιδιόμορφο διαστημικό simulator, που όμοιό του δεν έχει εμφανιστεί ξανά.

Ο Drzewiecki, που επιμελείται την καλλιτεχνική δουλειά, δήλωσε ότι: "Αυτό που αξίζει για μένα είναι να δημιουργήσουμε κάτι που όχι απλά εντυπωσιάζει, αλλά που, στην κυριολεξία, ζαλίζει. Η συνεργασία του Syd Mead μαζί μας αποβλέπει ακριβώς σ' αυτό".

Για τη δημιουργία του παιχνιδιού χρησιμοποιήθηκε μια καινούρια τεχνική, η Voxel. Με αυτόν τον τρόπο τα γραφικά αποκτούν μια πρωτοφανή αίσθηση βάθους και ακριβώς αυτή η τεχνολογία χρησιμοποιείται και από την ιατρική επιστήμη στην Αμερική για την παραγωγή διάφορων



εικόνων!!! Ετσι πια τα landscapes δεν θα είναι πολυγωνικά όπως στη συντριπτική πλειοψηφία των simulators.


Το παιχνίδι προετοιμάζεται περίπου δύο χρόνια και ήδη έφτασε στα τελικά του στάδια. Και επειδή η Cyberdreams είναι μια εταιρία που σέβεται τον εαυτό της,

έδωσε στη δημοσιότητα το χρονοδιάγραμμα της κυκλοφορίας του. Το Μάρτιο θα δοθούν κάποιες κόπιες στα διάφορα περιοδικά για την έγκαιρη παρουσίασή του. Θα υπάρξει κενό ενός μηνός, ακριβώς για να προλάβουν τα περιοδικά να κάνουν τις δημοσιεύσεις τους. Το Μάιο θα κυκλοφορήσει η έκδοση για τους IBM συμβατούς, ενώ το Σεπτέμβριο θα κυκλοφορήσουν οι εκδόσεις για την Amiga και τον Macintosh.

Όλοι οι χαρακτήρες της περιπέτειας θα είναι πραγματικοί ηθοποιοί, οι οποίοι, αφού κινηματογραφηθούν σε πλήρη κίνηση, θα περαστούν στο παιχνίδι. (Μέχρι και ένα gargoyle οπλισμένο με έξι χέρια προσπάθησαν να κινηματογραφηθούν!) Θα περιέχει digitized σμιλίες και ήχους, ενώ διάφορες animated σκηνές κινηματογραφικού χαρακτήρα θα υπάρχουν μετά από κάθε αγώνα.

Το πιο σημαντικό και καινοτόμο γεγονός είναι το βάθος του σεναρίου και της πλοκής, μια και κάθε αγώνας θα εξαρτιέται από την προσωπικότητα που θα έχει διαμορφώσει μέχρι αυτό το σημείο ο χαρακτήρας. Ετσι, στην πράξη θα υπάρχουν πραγματικά εκατοντάδες πιθανών εκδοχών κάθε





κούρσας. Τα γραφικά θα είναι των 256 χρωμάτων.

Και δεν σταμάτησαν εδώ. Προσέλαβαν τον παραγωγό των βιντεοκλίπ Ari Minasiam για να δώσει μια καθαρά κινηματογραφική χροιά στην περιπέτεια. Όλοι οι συντελεστές του CyberRace δηλώνουν καθαρά ότι δεν θα υπάρχει αντίστοιχο προηγούμενο.

Ως βάση χρησιμοποίησαν το υλικό ενός αμερικανικού Film Ινστιτούτου, των Hagerman και Euroth. Ο ίδιος ο πρόεδρος της Cyberdreams, Patrick Ketchum, δήλωσε: "Το CyberRace θα είναι συνεπές με τη συνολική μας προβληματική. Σ' αυτήν την αγορά, αν η παραγωγή σου δεν είναι από την αρχή ένα μοναδικό και κορυφαίο flight simulator, είναι πολύ πιθανό να βρεθείς από την αρχή εκτός ανταγωνισμού. Εμείς θέλουμε να καταγραφούμε ως η εταιρία με την οποία όλοι οι


άλλοι θα συγκρίνουν τις παραγωγές τους".

Η ιστορία της περιπέτειας έχει περίπου ως εξής: Αντιμετωπίζοντας την ολοκληρωτική τους καταστροφή στον αγώνα τους για την πλήρη κυριαρχία στο γαλαξία τους, οι αυτοκρατορίες των Terran και Kaldisiam αποφάσισαν να σταματήσουν το μεταξύ τους πόλεμο και να τον



αντικαταστήσουν με τον πιο βίαιο και θανατηφόρο αγώνα που έχει βρεθεί ποτέ. Ο αγώνας αυτός είναι γνωστός με το όνομα CyberRace και η μοίρα των δυο αυτοκρατοριών εξαρτάται πια από τους

την κυριαρχία των Terrans και θα δίνει το πλεονέκτημα στους Kaldisiam και θα σε απομακρύνει απ'




οδηγούς τους που συμμετέχουν στον αγώνα αυτό.

Εσύ είσαι ο Clay Shaw και σε υποχρεώνουν να λάβεις μέρος στους αγώνες, εκπροσωπώντας τους Terrans (σε εκβιάζουν με την απαγωγή της πανέμορφης φίλης σου Alyssia). Κάθε νίκη σου θα σε φέρνει πιο κοντά στην αγαπημένη σου, κάθε ήττα σου θα αδυνατίζει

την Alyssia.

Απολαύστε λοιπόν τα πρωτότυπα σχέδια του Syd Mead, που εκτός των άλλων έχουν και συλλεκτική αξία. Είναι μια ακόμη προσφορά του περιοδικού και της στήλης προς όλους εσάς, τους πιστούς αναγνώστες του.



ADVENTURE

QUEST FOR THE GLORY 1

So, You Want To Be A Hero

Tα R.P.Gs (Role-Playing Games) είναι από τα αγαπημένα των Αμερικανών. Φυσικά, ξεκίνησαν με τα επιτραπέζια, που τα τελευταία δύο χρόνια έχουν αρχίσει να γίνονται μόδα και στην Ελλάδα. Οι αμερικανικές εταιρίες σχεδόν αμέσως κυκλοφόρησαν R.P.Gs για τα κομπιούτερ, με πιο ονομαστά τις σειρές των BARD'S TALES, των PHANTASIES και των ULTIMA. Η Sierra, που είχε ειδικευτεί όσο κανείς άλλος στα τρισδιάστατα animated adventures, έβλεπε να δημιουργείται ακριβώς δίπλα της μια τεράστια αγορά. Ετσι, δεν άργησε και πολύ να κάνει το μεγάλο βήμα. Προσέλαβε λοιπόν τους περίφημους Lori και Corey Cole στη βάση ενός ειδικού συμβολαίου για να αξιοποιήσει την τρομερή ειδίκευ-

Η σειρά των QUEST'S FOR THE GLORY είναι η αγαπημένη μου, μετά τα MANHUNTERS, που δυστυχώς όμως η Sierra σταμάτησε. Φυσικά, η επανέκδοση του πρώτου επεισοδίου της σειράς με το καινούριο user interface της εταιρίας και με τα 256 χρώματα δεν υπήρχε καμιά περίπτωση να μην τη δω και να μην την παρουσιάσω, αμέσως μόλις θα κυκλοφορούσε. Είχα δει μερικές εικόνες που ήταν πολύ όμορφες και δεν διαγεύστηκα. Έχει μια σπάνια ομορφιά, εκπληκτικά γραφικά και φανταστική ατμόσφαιρα δράσης.

• του Αντρέα Τσουρινάκη

σή τους σε περιπέτειες του είδους αυτού. Η μεγάλη πρωτοτυπία τους είναι ότι καθιέρωσαν μια καινούρια γενιά περιπετειών που αποτελούν ένα ιδιόμορφο μείγμα adventure και R.P.G., στο οποίο ο παίκτης χειρίζεται μόνο ένα χαρακτήρα. Αυτό το τελευταίο τείνει να καθιερωθεί ως βασικό δομικό στοιχείο της νέας γενιάς των R.P.Gs -

adventures που δημιουργούνται με βάση το πρότυπο του περίφημου UNDERWORLD της Origin. Ας δούμε όμως αναλυτικά την περιπέτειά μας.

ΣΕΝΑΡΙΟ

Ξεκινώντας, να τονίσω ότι είναι καθοριστικό να διαβάσετε τα δύο manuals της περιπέτειας πολύ πολύ προσεκτι-

κά. Περιέχουν πληθώρα στοιχείων που είναι απαραίτητα για την ολοκλήρωση της περιπέτειας - στην κυριολεξία απαραίτητα.

Μόλις αποφοίτησες από την περιβόητη σχολή δι' αλληλογραφίας για ήρωες, την FACS (Famous Adventurer's Correspondence School). Ένα πόστερ στο τοπικό γραφείο της συντεχνίας των adventurers γράφει: "Ζητείται ήρωας. Δεν είναι αναγκαία προηγούμενη εμπειρία. Επισκεφθείτε το Spielburg, πολεμήστε θηρία, νικήστε ληστές. Θα ανταμειφθείτε και θα ονομασθείτε Ηρωας του Spielburg, σε πιθανή επιτυχία σας."

Ακούγεται πολύ όμορφο, ειδικά αυτό που λέει ότι δεν είναι αναγκαία προηγούμενη εμπειρία. Τώρα πια, μετά το αδιάκοπο ταξίδι ενός ολόκληρου μήνα,



Στο στόχο με τους Bruno και Brutus.



Ξαν μάγος παίρνοντας το Spirea Seed.

ADVENTURE



ανάμεσα σε επικίνδυνες πεδιάδες, όπου ο θάνατος παραμόνευε σε κάθε σου βήμα σχεδόν, δεν είσαι και τόσο ενθουσιασμένος. Τώρα πια όμως, έφτασες στην πύλη της πόλης και είναι αργά για να γυρίσεις πίσω. Η θα νικήσεις τα θηρία και τους ληστές, που είναι η μάστιγα της περιοχής, ή θα πεθάνεις πάνω στην προσπάθεια. Το τελευταίο έχει αρχίσει να φαίνεται πιο πιθανό. Τώρα πρέπει να διαλέξεις το χαρακτήρα σου και να μάθεις να σκέφτεσαι όπως θα σκεφτόταν αυτός, να λειτουργείς λογικά, όπως θα έκανε αυτός, και να λύνεις τα διάφορα προβλήματα, όπως ακριβώς θα τα έλυνε αυτός. Θα επιτύχεις, μόνο αν χρησιμοποιήσεις τις ξεχωριστές ικανότητες της προσωπικότητας του χαρακτήρα σου, ώστε να τον κρατήσεις ζωντανό και θριαμβευτή ως το τέλος. Για να μάθεις δε επακριβώς τι πρέπει να κάνεις, μην ξεχνάς ότι πρέπει να επισκεφθείς το Adventurer's Guild της πόλης. Διάβασε και υπόγραψε στο βιβλίο της συντεχνίας και μελέτησε προσεκτικά τον πίνακα που περιέχει τις ανακοινώσεις. Είσαι έτοιμος να ξεκινήσεις. Ασχετα απ' το αν είσαι

fighter, magic user ή thief, καλή σου τύχη. Να είσαι σίγουρος ότι θα τη χρειαστείς, μέχρι να αποκτήσεις τον περιβόητο τίτλο.

ΓΡΑΦΙΚΑ - ΗΧΟΣ - ΧΕΙΡΙΣΜΟΣ

Θεωρώ τα γραφικά του, μαζί με αυτά του Larry 1, των 256 χρωμάτων φυσικά, τα πιο ατμοσφαιρικά που έχει δημιουργήσει ως τώρα η εταιρία. Είναι πανέμορφα, σε γοητεύουν στην κυριολεξία, σε κερδίζουν αμέσως. Ειδικά τα γραφικά των σπιτιών της πόλης είναι φανταστικά. Ο ήχος - μουσική είναι πάρα πολύ καλός, σκάλες ανώτερος απ' αυτόν του QG3. Είναι κατ'εξοχήν ατμοσφαιρικός με πάρα πολλά διαφορετικά μουσικά θέματα, που δένουν όμως μοναδικά με τις συγκεκριμένες στιγμές της δράσης. Ο χειρισμός του είναι ο ίδιος με αυτόν του QG3 που παρουσιάσαμε στο προηγούμενο τεύχος. Η menu bar, η οποία ενεργοποιείται με το πλήκτρο escape ή πηγαίνοντας τον κέρσορα - pointer του mouse στο επάνω μέρος της οθόνης, περιλαμβάνει τα icons, από τα αριστερά προς τα δε-



Περνώντας το Μινώταυρο σαν κλέφτης.



Το μυστικό πέρασμα για το Brigands fortress.



Στο σπίτι του Σερίφη σαν κλέφτης.



Στο Guild of Thieves.



Το Erasmus magic game. Μόνο σαν μάγος.

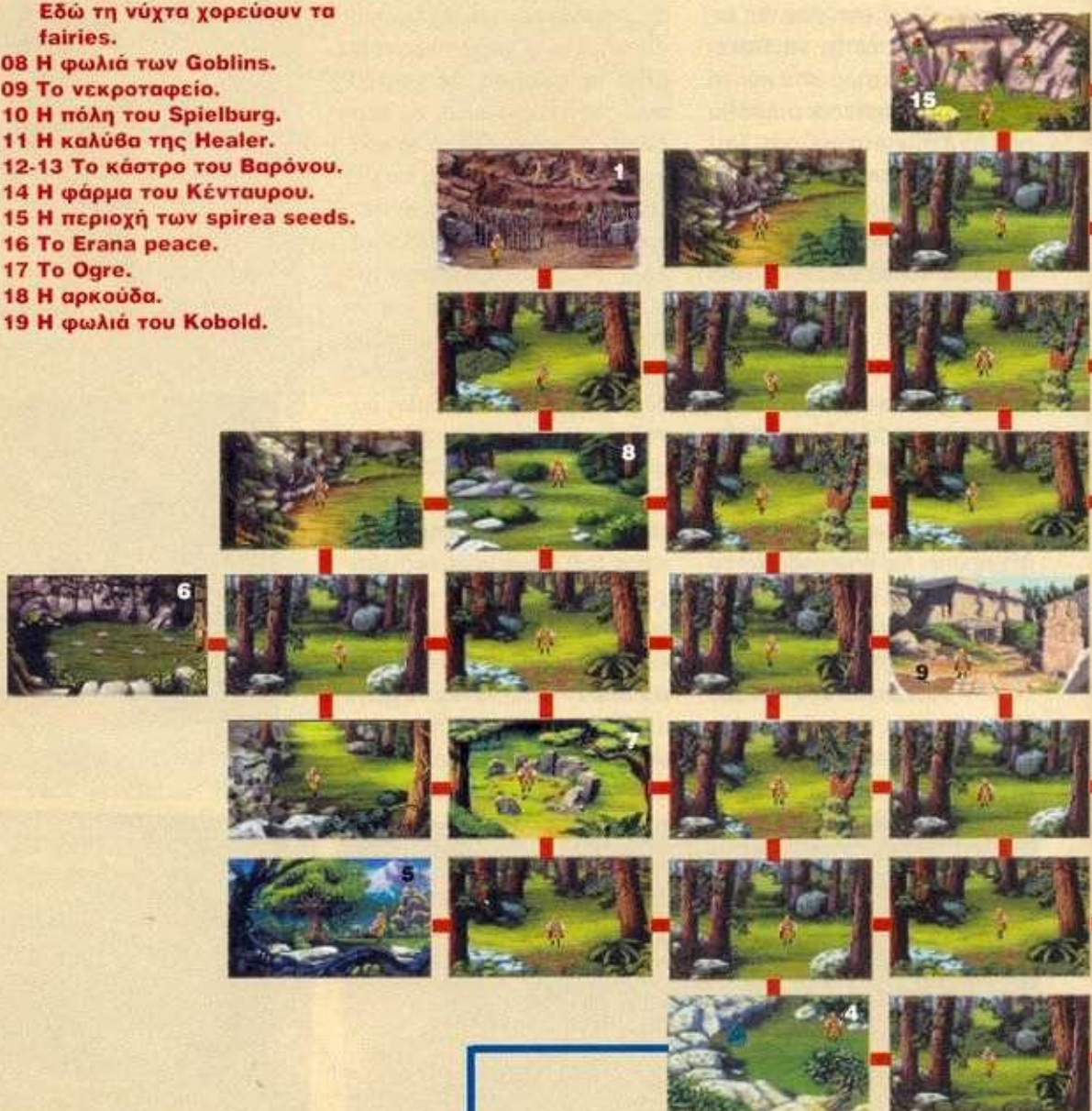
ADVENTURE

Ξιά: WALK, LOOK, HAND-ACTION, TALK, YOUR ACTIONS, MAGIC SPELLS, ITEM FOR ACTION, INVENTORY, CONTROL PANEL και HELP (που εξηγεί τι είναι τα προηγούμενα icons). Μιλάς με κάποιον κάνοντας κλικ τον TALK κέρσορα πάνω του. Το icon YOUR ACTIONS περιέχει τα icons: WALK, RUN AWAY, STEALTH (το περπάτημα του κλέφτη), SLEEP/REST, CHARACTER'S STATISTICS (εδώ είναι όλα τα χαρακτηριστικά σου καθώς και οι πόντοι του παιχνιδιού), TIME.

Γενικά, ο χειρισμός του είναι πολύ εύκολος. Σε συνθήκες μονομαχίας εμφανίζεται κάτω δεξιά το ειδικό icon όπου πολεμάς. Ως κλέφτης π.χ., αν θέλεις να φύγεις από μια μονομαχία που εξελίσσεται άσχημα για σένα, πάτα το κέντρο του icon αυτού και τώρα στο καινούριο (όπου πολεμάς μόνο ως μάγος) πάτα το κάτω αριστερά icon (escape). Ο χειρισμός του γενικά είναι πολύ εύκολος και δεν θα συναντήσετε την παραμικρή δυσκολία. Τουλάχιστον, έτσι θέλω να πιστεύω. Μία τελευταία μόνο επισήμανση. Ως μάγος, παίζοντας το παιχνίδι του Erasmus, η κανάτα δείχνει πόσο μαγική ενέργεια έχεις. Κάνοντας κλικ σ' αυτήν, έχοντας mana pills τη γεμίζεις. Το χέρι είναι το FETCH spell. Για να μεταφερθείς μια σκάλα ή μια γέφυρα, πάτα το χέρι (fetch spell) και μετά κάνε κλικ στη σκάλα ή τη γέφυρα που θέλεις να μεταφέρεις. Κρατώντας πατημένο το πλήκτρο του mouse, μετάφερε το στο σημείο όπου επιθυμείς. Η πόρτα είναι το OPEN SPELL

Ο ΧΑΡΤΗΣ ΤΟΥ QUEST

- 01 Η καλύβα της Baba-Yaga.
- 02 Η σπηλιά του Hermit και το flying water.
- 03 Ο στόχος.
- 04 Το antwerp. Εδώ είναι και το μυστικό πέρασμα που οδηγεί στο Brigand's fortress.
- 05 Το δέντρο - δρυΐδης.
- 06 Η φωλιά των meeps.
- 07 Το δαχτυλίδι των mushrooms. Εδώ τη νύχτα χορεύουν τα fairies.
- 08 Η φωλιά των Goblins.
- 09 Το νεκροταφείο.
- 10 Η πόλη του Spielberg.
- 11 Η καλύβα της Healer.
- 12-13 Το κάστρο του Βαρόνου.
- 14 Η φάρμα του Κένταυρου.
- 15 Η περιοχή των spirea seeds.
- 16 Το Erana peace.
- 17 Το Ogre.
- 18 Η αρκούδα.
- 19 Η φωλιά του Kobold.



Προς το Brigand's
Fortress

ADVENTURE




FOR THE GLORY 1

για να μετακινείς βράχους. Η μπλε φιγούρα είναι το TRIGGER spell. Μ' αυτό αλλάζεις σε μικρό, μεσαίο ή μεγάλο μέγεθος. (Μικρός περνάς από ανοίγματα, μεσαίος κατεβαίνεις σκάλες, μεγάλος τρως τον αντίπαλό σου.) Η κόκκινη φλόγα είναι το FLAME DART spell και το χρησιμοποιείς, βάζοντας φωτιά στο έδαφος για να προσελκύσεις - να καθοδηγείς το χαρακτήρα σου. Η διαδρομή που πρέπει να κάνεις είναι η πιο αριστερή και νότια. Καμία άλλη. Πρόσεξε το αυτό για να μην ταλαιπωρείσαι άδικα.

ΑΤΜΟΣΦΑΙΡΑ - ΔΡΑΣΗ - ΓΡΙΦΟΙ

Η ατμόσφαιρά του είναι στην κυριολεξία φανταστική και το γεγονός αυτό, σε συνδυασμό με την, με μοναδικό τρόπο, καταμερισμένη δράση του, το κάνει για μένα προσωπικά το καλύτερο της σειράς. Η δράση του παραμένει όπως ακριβώς και στην πρώτη έκδοση. Οι μοναδικές αλλαγές που βρήκα είναι οι εξής: για να πάρεις τον πόντο πουλώντας τα mushrooms, πρέπει να πουλήσεις τρία απ' αυτά, αλλιώς δεν τον παίρνεις!!! Και δεύτερον, στην αρχή της περιπέτειας, στην ταβέρνα βρίσκεις ένα χαρτί που μιλάει για τη συνάντηση των Bruno και Brutus. Παίρνοντας το χαρτί μπορείς να πάρεις από την αρχή +2 πόντους, αντί να τους πάρεις βρίσκοντας το χαρτί που μιλά για τη συνάντησή τους στο στόχο.

Ως μάγος ποιος είναι ο πιο σωστός τρόπος να αντιμετωπίσεις τον Kobold; Με το



- 20 Ο πύργος του Erasmus.
- 21 Η σπηλιά του γίγαντα από το Βορρά.
- 22 Εδώ εμφανίζεται η παγιδευμένη αλεπού.
- 23 Μπαινοθγαίνοντας σε αυτή την οθόνη θα αντιμετωπίζεις συνέχεια ληστές. Ανεβάζεις την πολεμική σου τέχνη και παίρνεις πολλά χρήματα.
- 24 Αριστερά, μόνο ως fighter, θγαίνεις στον Μινώταυρο, φορώντας την chainmail. Ετσι όμως χάνεις πολλούς πόντους από το τελικό σκορ.

ADVENTURE



Με τον Δρυΐδη.

FETCH πάρε του το κλειδί. Τώρα, κάνε πολύ γρήγορα το DAZZLE και αμέσως το FLAME DART. Επανάλαβε τα πολύ γρήγορα, πριν μπορέσει να αντιδράσει, οπότε θα τον νικήσει μόνο πολεμώντας και θα τον σκοτώσεις. Κάνε το DETECT spell για να δεις το αόρατο chest και τώρα κάνε cast το OPEN spell.

Πώς περνάς ως μάγος το Μινώταυρο; Κάνε cast το CALM spell. Κάνε cast το OPEN spell. Τώρα κάνε κλικ

τον WALK κέρσορα στα βράχια πάνω δεξιά, μπροστά από το φράκτη. Ο ήρωας κρύβεται από πίσω τους και ο Μινώταυρος ξυπνά. Κάνε ξανά cast το CALM spell και τώρα με τον HAND κέρσορα άνοιξε



Σαν μάγος στη σπηλιά του Hermit.

Με το ΒαρΟνο μετά την ελευθέρωση του ΒαρΟνέτου.



την πόρτα και μπες μέσα.

Το QG1 είναι ένα φανταστικό adventure, σίγουρα μέσα στα δύο τρία καλύτερα της Sierra συνολικά. Έχει κερδίσει ειδικά βραβεία. Είναι πρω-

τότυπο, συνδυάζει με ένα μοναδικό τρόπο τα adventures με τα P.R.Gs και η έκδοση των 256 χρωμάτων είναι φανταστική. Αξίζει πάρα πολλά, γι' αυτό να τη δείτε οπωσδήποτε. Είμαι σίγουρος ότι θα την απολαύσετε.

ΑΡΧΙΖΟΝΤΑΣ ΤΗΝ ΠΕΡΙΠΕΤΕΙΑ ΩΣ ΚΛΕΦΤΗΣ

Δημιουργώντας το χαρακτήρα σου, βάλε τους επιπλέον πόντους ως εξής: 10 στο Strength, 10 στο Vitality, 10 στο Weapon, 10 στο Agility και 10 στο Luck.

Ξεκινάς φτάνοντας στο Spielburg. Περνώντας τις πύλες του (+1), κάνε κλικ τον TALK κέρσορα στον αριστερό άντρα (+1/2). Είναι ο σερίφης, ρώτησέ τον για όλα.

Κάνε κλικ στην πόρτα του πανδοχείου, στ' αριστερά, τον HAND κέρσορα. Μπαίνεις μέσα. Κάνε κλικ τον TALK κέρσορα δύο φορές στον

BUGS - BUGS - BUGS - BUGS

Υπάρχει κατ' αρχήν ένα πρόβλημα στο παιχνίδι με τους χρωματισμούς, όταν έχει νυχτώσει. Σκότωσε κάποιο τέρας. Εμφάνισε τα χαρακτηριστικά σου, γύρνα στο παιχνίδι και τα χρώματα του τέρατος έχουν αλλοιωθεί (αυτό γίνεται και την ημέρα). Όταν είναι νύχτα, εμφάνισε τα χαρακτηριστικά σου. Οι αλλαγές θα εμφανίζονται μοβ (αντί κόκκινες), αλλά το πρόβλημα είναι ότι μοβ πινελιές θα υπάρχουν σε διάφορα σημεία της οθόνης!!!

Και το πιο σημαντικό bug. Φρόντισε νύχτα να κουβαλήσεις περισσότερα απ' ό,τι αντέχεις (το ελέγχεις ανοίγοντας το inventory και κάνοντας κλικ τον LOOK κέρσορα στον icon - chest). Εμφάνισε τα χαρακτηριστικά σου. Η οθόνη θα είναι τελειώς αλλοιωμένη και το παιχνίδι θα κολλήσει.

Ένα τελευταίο bug είναι όταν πας να ψάξεις για κάποιον που έχει σκοτώσει. Αρκετές φορές, αντί να τον ψάξει, ο ήρωας φεύγει στην πάνω αριστερή γωνία, περνώντας μέσα απ' οτιδήποτε εμφανιστεί στο δρόμο του π.χ. μια αδιάβατη αλυσίδα δέντρων!!

ADVENTURE

REX NEBULAR

AND THE COSMIC GENDER BENDER

Aς περάσουμε όμως κατευθείαν στην περιπέτειά μας. Είσαι ο Rex Nebular, ένας τυχοδιώκτης του διαστήματος. Αναλαμβάνεις για 75.000 galactars να πας σ' έναν άγνωστο και μακρινό πλανήτη, τον Androgena, και να βρεις ένα πολύτιμο βάζο. Ακούγεται εύκολο, αν και εκ των υστέρων καταλαβαίνεις ότι αυτό το γεγονός, σε συνδυασμό με τη μεγάλη αμοιβή, έπρεπε να σε είχε βάλει σε υποψίες. Και μόνο το ότι ο περιβόητος Stone σου ανέθεσε την αποστολή έπρεπε να σου προκαλέσει εντύπωση. Αλλά, τέλος πάντων. Μετά από ένα ταξίδι, στο οποίο χρειάστηκε να κάνεις και ένα Hyperjump, φτάνεις στον πλανήτη που αναζητείς. Εδώ ακριβώς είναι όπου όλα αρχίζουν να πηγαίνουν λάθος. Ενα τεράστιο σκάφος εμφανίζεται από το πουθενά και αρχίζει να σε κτυπά. Επικοινωνείς με το πλήρωμά τους. Η δεύτερη μεγάλη έκπλη-

1992: η χρονιά της τρομερής εξάπλωσης των adventures, η χρονιά που καθιερώνονται ως ένας από τους βασικούς τομείς στο χώρο των προγραμμάτων γυχαγωγίας. Η μία μετά την άλλη μεγάλες αμερικανικές εταιρίες μπαίνουν στο χώρο, με θεαματικές παραγωγές. Και φυσικά και ο κολλοσσός, που λέγεται Microprose, δεν μπορούσε να αδιαφορήσει για αυτήν την τόσο μεγάλη και δυναμική αγορά. Έτσι το τμήμα της Αγγλίας δημιούργησε ένα adventure, που σαν και αυτό ελάχιστα θα έχετε δει. Συνδυάζει τις καλύτερες πλευρές των μέχρι τώρα γνωστών user-interface και ταυτόχρονα δημιουργεί νέα στάνταρ, αφού έχει προσθέσει αρκετά και πολύ σημαντικά νέα, πρωτοποριακού χαρακτήρα, στοιχεία.

• του Αντρέα Τσουρινάκη

ξη: το πλήρωμα είναι όλο γυναίκες, κάποιες σαν σύγχρονες Αμαζόνες. Η τρίτη έκπληξη είναι η απάντησή τους: "Βρήκες τον πλανήτη μας, πρέπει να πεθάνεις!!!". Εντρομος και ενώ δεν καταλαβαίνεις τίποτα απ' όσα γίνονται, δέχεσαι την επίθεση. Ευτυχώς, η κυρίως καμπίνα σώζεται και πέφτει στη θάλασσα του πλανήτη. Ενώ το σκάφος κάθεται στο βυ-

θό, από πάνω σου περιπολούν οι γυναίκες αυτές για να δουν αν επέζησες. Πρέπει να βρεις οπωσδήποτε έναν τρόπο να δραπετεύσεις και να μάθεις τι ακριβώς συμβαίνει. Εδώ ξεκινά η περιπέτειά μας.

Στην εκπληκτική εισαγωγή βλέπεις τον Rex να γυρνά στον Stone με το βάζο και να ζητά την αμοιβή του. Μέχρι να την πάρει,

εξιστορεί τι ακριβώς αντιμετώπισε στο ταξίδι του. Εσύ λοιπόν καλείσαι να ζήσεις αυτήν ακριβώς την εξιστορήση. Στον πλανήτη Androgena, πριν από πολύ καιρό, περίπου 100 χρόνια, ξέσπασε ο τρομερός Gender War! Οι άντρες έκτισαν μια πόλη, την Machopolis, για να προστατευτούν από τις γυναίκες. Οι γυναίκες ως πιο έξυπνες έριξαν το βάρος τους στη μικροβιολογία. Ανακάλυψαν έναν ιό (virus) που εξαφάνιζε όλους τους άντρες. Και έτσι νίκησαν. Φυσικά, δεν μπορούν πια να κάνουν αρσενικά παιδιά. Η Machopolis, όπου βρίσκεται το βάζο, είναι μια νεκρή πόλη. Και αυτό, γιατί οι άντρες είχαν φροντίσει να εγκαταστήσουν μηχανήματα που δεν άφηναν γυναίκες να πλησιάζουν. Τα μηχανήματα αυτά λειτουργούν ακόμη, έστω και αν η πόλη είναι νεκρή. Οι γυναίκες για την αναπαραγωγή τους, και όχι μόνο, έχουν εφεύρει μια τρομερή μηχανή, που τις μεταμορφώνει



Από την εισαγωγή της περιπέτειας.



Η αλλαγή του REX σε γυναίκα.

ADVENTURE



σε άντρες. Μισούν όμως τόσο πολύ το αντρικό φύλο, που αφού "εκτελέσουν το σκοπό" τους, ξαναγίνονται αμέσως γυναίκες. Εσύ πρέπει να ξεφύγεις από τις γυναίκες αυτές, να φτάσεις στην πόλη των αντρών, την Machropolis, και να κατορθώσεις να μπεις στο σπιν του Bigfish. Αυτός ήταν ο τελευταίος κυβερνήτης της πόλης πριν από το μεγάλο πόλεμο. Στην εκπληκτική συλλογή έργων τέχνης, η οποία έχει μείνει ανέπαφη, βρίσκεται και το βάζο που ζητάς. Θα τα καταφέρεις; Από σένα εξαρτάται.

ΓΡΑΦΙΚΑ - ΗΧΟΣ - ΧΕΙΡΙΣΜΟΣ

Τα γραφικά του PEX NEBULAR είναι εκπληκτικά. Η εισαγωγή του είναι από κάθε άποψη φανταστική. Και το κυριότερο; Επιτέλους, είναι σε μεγάλο βαθμό ρεαλιστικά, μια και η αίσθηση ότι βρίσκεσαι πραγματικά στο διάστημα είναι κυρίαρχη. Προσωπικά, μου άρεσαν φοβερά οι σκηνές της μετακίνησης με το ειδικό αστρόπλοιο στην πόλη των ανδρών, ειδικά όταν αλλάζεις επίπεδο ανάμεσα στις πλατφόρμες. Επίσης, μου άρεσε η σκηνή της μετακίνησής σου με το σκάφος στην πόλη, όταν την πλημμυρίζεις από το νερό.

Ο ήχος του; Τρομερός. Υποβλητικός. Σε καθηλώνει από κάθε άποψη. Ατμοσφαιρικός 100%. Διαθέτοντας, απ' ό,τι φαίνεται, οι προγραμματιστές αρκετή φαντασία, έχουν κάνει μια χωρίς προηγούμενο δουλειά στον τομέα αυτό. Ας περάσουμε στο χειρισμό του. Κατ' αρχήν, το user-interface του είναι παρμένο από τα adventures της Lucasfilm. Τα 2/3 της οθόνης είναι το παράθυρο των γραφικών όπου εξελίσσεται όλη η δράση. Κάτω αριστερά υπάρχει το μενού με τις έτοιμες εντολές: LOOK, TAKE, PUSH, OPEN, PUT, TALK TO, GIVE, PULL, CLOSE και THROW.

Στο κάτω κέντρο και δεξιά είναι το inventory. Εδώ φαίνονται και οι πρώτες καινοτομίες. Ενα αντικείμενο που επιλέγεις κάθε φορά, εμφανίζεται περιστρεφόμενο. Φοβερά εντυπωσιακό!!! Στο κάτω μέρος της οθόνης, εκεί δηλαδή όπου υπάρχει το μενού των εντολών και το inventory, το

background έχει δικό του animation, ανάλογα δε και με την περιοχή όπου βρίσκεσαι!!!

Κάθε αντικείμενο έχει και ένα ή περισσότερα δικά του επιπλέον ρήματα, γεγονός που ανεβάζει κατά πολύ την ποιότητα της περιπέτειας. Πατώντας το πλήκτρο Escape ή και τα δύο πλήκτρα του mouse ταυτόχρονα, εμφανίζεται το control panel, που περιέχει τις εντολές SAVE, RESTORE, GAME OPTIONS, RESUME PLAY και EXIT. Το παιχνίδι έχει 99 θέσεις για σωσίματα! Στο GAME OPTIONS τώρα. Το INTERFACE EASY εμφανίζει το κείμενο ενός αντικείμενου όταν πας τον κέρσορα - πόντερ του mouse σ' αυτό. Το STANDARD δεν το κάνει. Επιλέξτε λοιπόν το Easy. Το INVENTORY IS SPINNING περιστρέφει τα αντικείμενα, ενώ το STILL όχι. Το TEXT WINDOW IS ANIMATED δείχνει το animation στο background, ενώ το STILL όχι. Βάλτε το

SCREEN

FADE στο FAST και το STORYLINE στο NICE. Τι γίνεται με τη μνήμη και όλα αυτά; Το INVENTORY SPINNING απαιτεί 30 K. Το TEXT WINDOW ANIMATED απαιτεί άλλα 20 K. Και επίσης, αν στην αρχή βάλεις το NO SOUND, γλιτώνεις άλλα 20 K. Με όλα μαζί θέλεις 625 K μνήμης. Ανάλογα με το πόσο ελεύθερη μνήμη έχεις, αφαιρείς και κάτι. Εγώ πάντως με το DR.DOS δεν συνάντησα κανένα πρόβλημα. Στη συνέχεια, κάνοντας διπλό κλικ πάνω στην LOOK εντολή, σε κάθε τοποθεσία παίρνεις την περιγραφή της. Στο παιχνίδι σχεδόν ποτέ δεν πεθαίνεις! Θα σε γυρίσει το πολύ πολύ δύο τρεις οθόνες πιο πριν από εκεί όπου ήσουν. Τέλος, μπορείς πηγαίνοντας τον κέρσορα του mouse σε ένα από τα ρήματα να πατήσεις το δεξί πλήκτρο. Οποτε τώρα το ξαναπατήσεις, θα εμφανίζεται αμέσως το ρήμα που διάλεξες πριν. Τέλος; Ποιος το είπε αυτό; Οι καινοτομίες δεν σταματούν εδώ. Το παιχνίδι μπορείς να το παίξεις σε τρία διαφορετικά επίπεδα (modes): το NOVICE, το ADVANCED και το EXPERT. Δεν αλλάζουν όλοι οι γρίφοι σε κάθε επίπεδο, αλλά μερικοί απ' αυτούς.



Με τη Laser beam θα ανοίξεις το safe.



Οδηγώντας στην πόλη των ανδρών.



Με το sea monster, αφού πλημμυρίσεις την πόλη με νερό.

ADVENTURE



Σηκώνοντας το σκάφος, θα βρεις σε άλλη οθόνη το remote control.

Αν δεν κάνω λάθος, οι γρίφοι αυτοί είναι 5 ή 6 συνολικά. Είναι σημαντικοί όμως γρίφοι και αυτή η διαφορά δίνει μια μοναδική γοητεία στην περιπέτεια. Και συνεχίζουμε. Τα δύο manuals της περιπέτειας είναι στην κυριολεξία εκπληκτικά, ξεπερνούν κάθε προηγούμενο. Ειδικά το VOICE-ACTIVATED AUTO-TRANSCRIBING AUDIO LOG, που έχει γράψει ο πολύς Meretzky (Spellcasting's, Leather of Phobos, Planetfall, Stationfall κλπ.), είναι πέρα από κάθε περιγραφή. Η, αν προτιμάτε να τολμήσω, θα το θεωρούσα έναν από τους ορισμούς του χιούμορ! Λέγεται ότι το Rex ήταν γενικά δικά του ιδέα, που την υλοποίησε όμως η Microprose. Γιατί ο άνθρωπος πρέπει να είναι τρελός. Και το άλλο manual είναι φοβερό, μια και επεξηγεί τα πάντα. Μέχρι και πώς να διαχειριστείς τη μνήμη σου, ανάλογα με το κομπιούτερ που έχεις. Συγχαρητήρια, Microprose. Μας έδωσες ένα από τα καλύτερα adventures που έχουν εμφανιστεί ποτέ. Αν μη τι άλλο, οι Άγγλοι έχουν δείξει, όπως και με το Lure of Temptress, ότι είναι γεμάτοι ζωντανές ιδέες, που ξέρουν να ξεσηκώνουν τον κόσμο. Και ένα τελευταίο: η περιπέτεια θα σου ζητήσει το κλειδί μια φορά. Αν απαντήσεις σωστά, δημιουργεί ένα μικρό αρχείο, το Happy Rex, και δεν σου ξαναζητά το κλειδί. Αυτό είναι φιλικότητα στο χειρισμό!!!

ΑΤΜΟΣΦΑΙΡΑ - ΔΡΑΣΗ - ΓΡΙΦΟΙ

Η ατμόσφαιρά του είναι απaráμλλη από κάθε πλευρά. Πειστικότητα όσον αφορά το διαστημικό μέρος, χιουμοριστική όσον αφορά την πνευματικότητά του, γεμάτη ένταση όσον αφορά τη δράση

του. Τα κείμενα είναι φοβερά, πραγματική απόλαυση να τα διαβάζεις. Θα έλεγα ότι αποτελεί τη συνένωση των καλύτερων στιγμών των Lucasfilm και Sierra, σε ένα άλλο ανώτερο επίπεδο. Η δράση του είναι πολύ έξυπνα κατανεμημένη. Ξεκινά με ένα βαθμό σημαντικής ευκολίας και ανεβαίνει, από άποψη δυσκολίας, όσο προχωράς. Προς το τέλος, δε, περιέχει και μερικούς πραγματικά δύσκολους γρίφους.

Αφού βγεις στην επιφάνεια του πλανήτη, τα πιο μπροστά θα τα βρεις στο "αρχίζοντας την περιπέτεια". Κάνεις έρωτα με την ιθαγενή και παίρνεις ένα twinkifruit. Βάλ' το πάνω στο pit με τα φύλλα και θα γλιτώσεις από τη χοντρή που δεν σ' αφήνει να πας βόρεια. Πάρε τα κιάλια από τον πιθήκο, κάνοντας HOSE BLOW-GUN στον πιθήκο. Στην πόλη των αντρών τώρα, τη Machopolis. Στο expert επίπεδο ο ερημίτης θέλει 4 γεμάτες μπαταρίες. Δύο θα βρεις στο penlight, που βρίσκεις μέσα στο Machoprose, και δύο στο τηλέφωνο, που βρίσκεις μέσα στο Buckluster video. Πώς μπαίνεις αφού είναι κλειδωμένα; Πήγαινε στην residential στο επάνω επίπεδο. Πάρε το compact από το πιο δεξιό δωμά-

τιο. Πήγαινε στο Abdul's body shop. Στο σκύλο πέτα ένα κόκαλο στο φράκτη. Μπες στο κατάστημα. Πέτα το άλλο στο πάτωμα κάτω από το αυτοκίνητο και πάτα το button στον τοίχο. Πάρε οπωσδήποτε τον rearview mirror, αλλά και το polycement. Τώρα πήγαινε στο Machoprose και μπες στο Lab που είναι αριστερά του. Ενεργοποίησε το Laser cannon. Όταν εμφανιστεί η ακτίνα, βάλε το compact σ' αυτήν. Ετσι θα τη στρέψεις πρώτα πάνω και θα τρυπήσεις τα κτίρια από πάνω σου. Φύγε και πήγαινε πίσω στο Residential. Βλέπεις τη laser beam; Ε! απλά βάλε τον rearview mirror σ' αυτήν και τρυπές το χρηματοκιβώτιο. Πάρε το κλειδί που ζητάς!! Πώς περνάς το τέρας στη θάλασσα; Χμ! Πολύ πιο πριν, ως γυναίκα, κατέβα στην επιφάνεια του πλανήτη. Πήγαινε στην οθόνη που είδες τη γυναίκα με την οποία έκανες έρωτα και προχώρησε βόρεια. Ως γυναίκα, η ιθαγενής σ' αφήνει. Μίλα της προσεκτικά και πάρε το κοτόπουλο. Πρέπει να έχεις γεμίσει και τα charge cases. Εχοντας φτιάξει τις βόμβες με τους πυροκροτητές, βάλε μία μέσα στο κοτόπουλο και πέτα το! Μοναδική μου ένσταση στην περιπέτεια είναι η

σκηνή στο τέλος, που πρέπει να σκοτώσεις τον πιθήκο, έστω και άθελά σου, για να πάρεις το remote control. Ειλικρινά, δεν κατάλαβα γιατί έβαλαν τη σκηνή αυτή. Το REX NEBULAR είναι από τα καλύτερα adventures που έχουν κυκλοφορήσει ποτέ. Διαθέτει πληθώρα καινοτομιών, ένα εκπληκτικά λειτουργικό interface, άφθονο χιούμορ και πολύ διαστημική δράση. Μην ξεχνάμε ότι μιλάμε για τον αιώνιο πόλεμο των αντρών και των γυναικών!!

ΑΡΧΙΖΟΝΤΑΣ ΤΗΝ ΠΕΡΙΠΕΤΕΙΑ

Ξεκινάς μέσα στο σκάφος σου στο βυθό της θάλασσας. Μόλις συνέλθεις, κάνε LOOK AT VIEW SCREEN στο monitor μπροστά στην καρέκλα. Μόλις η οθόνη χαλάσει, OPEN SHIELD ACCESS PANEL στ' αριστερά, κάτω από την πόρτα. LOOK AT SHIELD MODULATOR και TAKE SHIELD MODULATOR. Κάνε LOOK AT DAMAGE CONTROL PANEL, LOOK AT TARGET COMPUTER, LOOK AT ENGINEERING CONTROLS, LOOK AT VIDEO GAME. Τώρα φύγε νότια με WALK TO LIFE SUPPORT SECTION. Εδώ LOOK AT BINOCULARS πάνω στο poster, TAKE BINOCULARS, LOOK AT POSTER, OPEN REFRIGERATOR στα δεξιά. Ακριβώς μπροστά σου, το πρασινωπό αντικείμενο, LOOK AT BURGER, TAKE BURGER. Πήγαινε ξανά νότια με WALK TO ENGINEERING SECTION. Εδώ στο κοτόπουλο, LOOK AT TASTY TURKEY, TAKE TASTY TURKEY, λιώνει, LOOK AT AUXILIARY POWER MODULE. Ένα βιονικό χάμστερ είναι η πηγή ενέργειας του σκάφους!! Συνέχισε με LOOK AT TIMER MODULE πάνω στο τρα-

ADVENTURE



πέζι, TAKE TIMER MODULE. Ακριβώς στ' αριστερά σου στο πάτωμα, LOOK AT REBREATHER, TAKE REBREATHER. Δεν έχεις τίποτα άλλο να κάνεις στο σκάφος, έτσι WALK THROUGH DOOR και στο νέο δωμάτιο CLIMB THROUGH HATCHWAY, πάνω από τη σκάλα. Βγαίνεις από το σκάφος. Είναι προφανές ότι δεν μπορείς να ανεβείς στην επιφάνεια. Κολύμπησε δεξιά με SWIM TOWARDS OPEN AREA TO EAST. (Βόρεια υπάρχουν άλλες δύο οθόνες. Δεν κάνεις όμως τίποτα το ουσιαστικό σ' αυτές.) Εδώ LOOK AT DEAD FISH, στο πάτωμα, μισοφαίνεται πίσω από τα πιο νότια φύκια, και TAKE DEAD FISH. Κολύμπησε νότια με SWIM TOWARDS OPEN AREA TO SOUTH και κολύμπησε δεξιά με SWIM UNDER OVERHANG TO EAST. Εδώ παρατήρησε πώς το θαλάσσιο τέρας τρώει το ψάρι. Κάνε SAVE. Αν παίζεις στο NOVICE επίπεδο, εδώ κάνε THROW DEAD FISH AT SMALL HOLE, στο χείλος της σπηλιάς. Μόλις το τέρας φάει το ψάρι, κολύμπησε δεξιά.

Αν παίζεις στο ADVANCED επίπεδο, εδώ κάνε THROW BURGER AT SMALL HOLE. Μόλις το τέρας πεθάνει, μπες στη σπηλιά. Αν παίζεις στο EXPERT επίπεδο, εδώ κάνε PUT BURGER IN DEAD FISH και τώρα THROW STUFFED FISH AT SMALL HOLE. Πάλι μόλις πεθάνει το τέρας μπες στη σπηλιά δεξιά, με SWIM INTO TUNNEL. Μέσα στη σπηλιά κολύμπησε βόρεια με SWIM THROUGH TUNNEL. Στη νέα οθόνη, αφού βγεις από το νερό, WALK THROUGH CAVE ENTRANCE. Εξω από τη σπηλιά, πήγαινε μια οθόνη βόρεια με WALK TOWARDS FIELD TO NORTH.

ΕΤΑΙΡΙΑ:Microprose
ΥΠΟΛΟΓΙΣΤΕΣ:IBM και IBM συμβατοί. Ίσως κυκλοφορήσει για Amiga, Atari και Macintosh.
ΤΥΠΟΣ:.....Menu driven, 3D-graphics animated adventure
ΑΠΑΙΤΗΣΕΙΣ:.....Υπολογιστής και πάνω. Απαιτεί οπωσδήποτε σκληρό δίσκο.
ΕΠΙΠΕΔΟ ΔΥΣΚΟΛΙΑΣ: ...Εύκολο /Μέσο

Θέλει 286 και πάνω, drives 1,2 ή 1,44 και φυσικά σκληρό δίσκο, στον οποίο καταλαμβάνει περίπου 12,5 MB. Υποστηρίζει γραφικά VGA 256 χρωμάτων και όλες τις γνωστές κάρτες μουσικής. Χρησιμοποιεί μίνιμουμ 575 K μνήμης για να τρέξει. Αν όμως θέλεις να ενεργοποιήσεις όλες τις δυνατότητές του, θα χρειαστείς 625 K! Το πακέτο που είδαμε περιείχε 10 δισκέτες των 1.2.



	10	20	30	40	50	60	70	80	90	100
ΓΡΑΦΙΚΑ										
ΣΕΝΑΡΙΟ										
ΧΙΟΥΜΟΡ										
ΔΡΑΣΗ										
ΜΟΥΣΙΚΗ										
ΠΡΩΤΟΤΥΠΙΑ										

Εδώ, αν παίζεις στο NOVICE επίπεδο, το pit θα είναι ήδη καλυμμένο με φύλλα. Στα ADVANCED και EXPERT όμως επίπεδα, το pit θα είναι ξεσκεπαστό, κενό. Ετσι, γι' αυτά τα δύο επίπεδα μόνο LOOK AT PILE OF LEAVES στ' αριστερά του pit, TAKE PILE OF LEAVES και τώρα PUT BIG LEAVES ON DEEP PIT. Ετσι το σκεπάζεις, ώστε να μη φαίνεται. Τώρα πια πήγαινε αριστερά με WALK TOWARDS OPEN AREA TO WEST. Εδώ μπες στην καλύβα με WALK THROUGH DOORWAY. Μέσα, αν παίζεις τα NOVICE ή ADVANCED επίπεδα, στον τοίχο της καλύβας, κάτω από τα κρανία στ' αριστερά θα υπάρχει ένα blowgun. Ετσι LOOK AT BLOWGUN, TAKE BLOWGUN.

Στο EXPERT επίπεδο, αυτό όμως δεν θα υπάρχει και θα πρέπει να το φτιάξεις εσύ λίγο αργότερα. Και στα τρία επίπεδα πάντως, LOOK AT POISON DARTS πάνω στο τραπέζι και TAKE POISON DARTS. Βγες από την καλύβα με WALK OUTSIDE HUT και προχώρησε άλλη μια οθόνη αριστερά με WALK DOWN PATH TO WEST. Ξανά μια οθόνη αριστερά. Στη διαδρομή ένας πιθήκος σε ρίχνει κάτω και σου παίρνει τα κιάλια (binoculars). Προχώρησε τελικά αριστερά απ' αυτήν την οθόνη, μόλις συνέλθεις, με WALK DOWN PATH TO WEST. Εδώ LOOK AT NATIVE WOMAN που απλώνει τα ρούχα και TALK TO NATIVE WOMAN.


Πες τα: "I am a REAL MAN", "I'm not from this planet. I'm shipwrecked here", "A device for measuring the angular force applied to a bolt", και "Wherever they land when I throw them from the kitchen". Η συνέχεια στην οθόνη σας...

ADVENTURE

O Jim Walls είναι ένας πρώην αστυνομικός. Έγινε γνωστός από τον τραυματισμό του σε μια ανταλλαγή πυροβολισμών με μια συμμορία. Τότε ο πρόεδρος της Sierra, Ken Williams, τον πλησίασε και του πρότεινε να συνεργαστούν. Του ζήτησε να μεταφέρει τις προσωπικές του εμπειρίες, με τη βοήθεια των προγραμματιστών της εταιρίας, σε ένα computer game (σ' ένα adventure). Ο Jim Walls δέχτηκε την πρόκληση. Έτσι γεννήθηκε το Police Quest 1, ένα αστυνομικό adventure, που αποτέλεσε σταθμό στην ιστορία των adventures γιατί όχι μόνο ξάφνιασε το κοινό, αλλά έτυχε μοναδικής υποδοχής από το σύνολο του ειδικού και μη τύπου. Και μόνο οι πωλήσεις του μαρτυρούν, με τον καλύτερο ίσως τρόπο, την επιτυχία του. Και η μεγαλύτερη αναγνώριση του ήρθε όταν ακριβώς έγινε εργαλείο εκπαίδευσης των νέων αστυνομικών. Ας δούμε όμως πιο αναλυτικά την περιπέτειά μας.

ΣΕΝΑΡΙΟ

Η ιστορία μας εξελίσσεται



Η σειρά των QUESTS FOR THE GLORY είναι η αγαπημένη μου, μετά τα MANHUNTERS, που δυστυχώς όμως η Sierra σταμάτησε. Φυσικά, την επανεκδόση του πρώτου επεισοδίου της σειράς με το καινούριο user interface της εταιρίας και με τα 256 χρώματα δεν υπήρχε καμία περίπτωση να μην τη δω και να μην την παρουσιάσω, αμέσως μόλις θα κυκλοφορούσε. Είχα δει μερικές εικόνες που ήταν πολύ όμορφες και δεν διαγεύστηκα. Έχει μια σπάνια ομορφιά, εκπληκτικά γραφικά και φανταστική ατμόσφαιρα δράσης.

• του Αντρέα Τσουρινάκη

σε μια όχι και τόσο γνωστή πόλη της California, το Lytton. Η ιστορία της πόλης αυτής έχει μια σημαντική ιδιομορφία: ενώ είναι μία κατ' εξοχήν ήσυχη πόλη, την οποία οι διάφοροι τουριστικοί οδηγοί την είχαν ως υπόδειγμα, με πολύ

αυξημένες κοινωνικές και ανθρώπινες σχέσεις, σιγά σιγά εξαπλώνεται σ' αυτή η μαστιγα των σύγχρονων μεγαλοπόλεων. Η τυφλή βία, τα ναρκωτικά, οι ληστείες κλπ.

Εσύ χειρίζεσαι έναν απλό αστυνομικό, τον Sonny Bonds.

Ίσως όχι και τόσο απλό, μια και προτείνεσαι μαζί με έναν ακόμη συνάδελφό σου ως οι αστυνομικοί της χρονιάς. Ξεκινάς μια απλή και καθημερινή μέρα. Η περιπέτεια αρχίζει φτάνοντας στο αστυνομικό τμήμα. Αφού πλυθείς και φορέσεις τη στολή σου, ξεκινάς για την καθημερινή ενημέρωση, πριν βγεις για περιπολία στους δρόμους. Έτσι, ξεκινά η περιπέτεια με απλά στοιχεία της ζωής ενός αστυνομικού. Σιγά σιγά θα έρθει η ένταση και η δράση. Τα ναρκωτικά είναι το υπ' αριθμόν ένα πρόβλημα της πόλης. Πρόσφατα, δύο συνάδελφοί σου κατάσχεσαν μια μεγάλη ποσότητα ναρκωτικών. Διάφοροι ανεξάρτητοι μικρέμποροι βρίσκονται σκοτωμένοι. Τα ναρκωτικά "μπαινούν" και στα σχολεία. Οι φήμες στους δρόμους λένε ότι πίσω από όλα αυτά κρύβεται ένας νέος έμπορος, ο οποίος θέλει πάση θυσία να επιβληθεί στην περιοχή. Ελάχιστα πράγματα είναι γνωστά γι' αυτόν, εκτός από το παρατσούκλι του: "Death Angel". Σιγά σιγά, οι δρόμοι σας θα σμίξουν. Η κόρη του καλύτερου φίλου σου αστυνομικού πεθαίνει από τα ναρκωτικά. Σου δίνεται μια ευ-



Η παγίδευση του Death Angel.



Ο φόνος στη Fig Street.

ADVENTURE



καιρία να μετατεθείς στο τμήμα της δίωξης των ναρκωτικών και, φυσικά, την αρπάζεις αμέσως. Θα κατορθώσεις να σταματήσεις τον Death Angel, πριν από την επιδημία που θα θερίζει όλη την πόλη;

Το Police Quest 1 προσπάθησε να δείξει ποια πρέπει να είναι η σωστή συμπεριφορά αστυνομικών και πολιτών σε συγκεκριμένες καταστάσεις. Εδώσε πολύ μεγάλη προσοχή στην ευλαβική τήρηση των κανόνων συμπεριφοράς των αστυνομικών προς τους πολίτες (όχι σαν τους δικούς μας εδώ!). Μια όμως σημαντική διαφωνία μου: δεν καταλαβαίνω γιατί το παρκάρισμα μοτοσικλετών έξω από ένα καφέ ή μπαρ είναι αρνητικό. Ετσι, τουλάχιστον, δείχνει η εν λόγω περιπέτεια. Ως συνειδητός μοτοσικλετιστής που είμαι για περίπου 18 χρόνια, δεν έχω παρά να σπιγματίσω το σημείο αυτό της περιπέτειας. Είναι ένα χαρακτηριστικό δείγμα του κοινωνικού ρατσισμού που έχουν (ή είχαν έως πρόσφατα στις μεγαλουπόλεις και έχουν ακόμη στις νότιες πολιτείες) οι Αμερικανοί για τους μοτοσικλετιστές.

ΓΡΑΦΙΚΑ - ΗΧΟΣ - ΧΕΙΡΙΣΜΟΣ

Τα γραφικά του είναι αρκετά καλά και θυμίζουν έντονα το PQ3, μια και παρά πολλές εικόνες έχουν παρθεί απ' αυτό. Αυτό ως ένα βαθμό είναι φυσικό, μια και υποτίθεται ότι οι ιστορίες αυτές εξελίσσονται στους ίδιους χώρους. Και εδώ έχει διατηρηθεί η τεχνική σύμφωνα με την οποία όταν μπαίνεις σ' έναν εσωτερικό χώρο, ανοίγει ένα ειδικό παράθυρο,

στο οποίο απεικονίζεται ο καινούριος χώρος-δράση, ενώ ο εξωτερικός χώρος παίρνει τη θέση του background.

Σε γενικές γραμμές ο ήχος του είναι καλός, χωρίς να έχει όμως κάτι το ιδιαίτερο. Ο χειρισμός του στηρίζεται στο κλασικό πια user-interface της εταιρίας. Πατώντας το πλήκτρο escape ή πηγαίνοντας τον pointer-κέρσσορα του mouse στο πάνω μέρος της οθόνης, εμφανίζεται η menu bar. Περιέχει τα icons: WALK, LOOK, HAND-ACTION, TALK, ITEM FOR ACTION, INVENTORY, CONTROL PANEL, HELP (που εξηγεί τι κάνουν τα άλλα icons!) και ένα τελευταίο που δείχνει το σκορ. Επιτέλους, το έβαλαν ξανά στη menu bar, ώστε να το βλέπεις με μία μόνο κίνηση. Σε γενικές γραμμές ο χειρισμός του είναι απλός και δεν θα συναντήσετε ιδιαίτερα προβλήματα, παρά τα bugs που περιγράψω πίσω. Μία-δύο επισημάνσεις μόνο. Όταν δεις κάποιο αυτοκίνητο



Σταματώντας το κόκκινο αμάξι.



Προετοιμάζοντας την Hotel Operation.



Εξω από το Carol's Cafe για τις μοτοσικλέτες.

BUGS - BUGS - BUGS - BUGS

Ναι, χτυπήσαμε και εδώ! Κατ' αρχάς, η είσοδος του αστυνομικού τμήματος δεν είναι ακριβώς απέναντι από την 7th street, όπως φαίνεται στο χάρτη. Αν λοιπόν κινείσαι επί της LILLY από δεξιά προς τα αριστερά και μετά την 8th ενεργοποιήσεις τη δεξιά στροφή, γιατί έτσι νομίζεις ότι θα μπεις στην αστυνομία, κάνεις λάθος. Το αυτοκίνητο θα στρίψει αριστερά στην 7th!!! Στην πραγματικότητα, η είσοδος της αστυνομίας είναι μετά την 7th! Ετσι, για να μπεις σ' αυτήν, προσπέρατε την 7th και μόνο τότε ενεργοποίησε τη δεξιά στροφή! Ένα ανάλογο πρόβλημα υπάρχει και στο τετράγωνο του Court Mouse. Κατεβαίνεις την 9th και στρίβεις δεξιά στη River. Μόλις στρίψεις δεξιά, ενεργοποιείς τη δεξιά στροφή για να μπεις στη φυλακή. Τουλάχιστον έτσι νομίζεις. Το πρόγραμμα μόνο του αυτενεργοποιεί τη δεξιά στροφή και συνεχίζει ευθεία!!! Απίστευτο, και όμως αληθινό. Μόνο όταν περάσεις τις πρασινάδες του τετραγώνου αυτού, ενεργοποίησε τη δεξιά στροφή για να μπεις στη φυλακή. Και ένα τελευταίο. Κατά τη διάρκεια του briefing, μόλις ο επικεφαλής σου πει για την κλεμμένη Μερσεντές, ενώ δηλαδή υπάρχει το κείμενο στην οθόνη, πάτα δύο τρεις φορές το δεξί πλήκτρο του mouse. Το καινούριο μήνυμα της εταιρίας "Ooops". Έκανες κάτι που δεν έχουμε σκεφτεί. Η δράση όμως αυτή δεν είναι αναγκαία για την ολοκλήρωση της περιπέτειας. Δοκίμασε κάτι άλλο. Θα εμφανιστεί το παιχνίδι, θα κάνει crash και θα θγεις στο DOS. Εξοχα δηλαδή.

ADVENTURE

που θέλεις να σταματήσεις, πάτα το κουμπί που ανοίγει τη σειρήνα (το κόκκινο, μέσα στον κύκλο του τιμονιού) και στρίψε αμέσως προς την κατεύθυνση του αυτοκινήτου αυτού. Όταν βλέπεις την ένδειξη STOP, πρέπει να μειώσεις την ταχύτητά σου στα 15, ή και λιγότερο, μίλια. Μόνο αφού σταματήσει το αυτοκίνητο, συνέχισε προς την κατεύθυνση που επιθυμείς. Ο χάρτης, ο οποίος βρίσκεται στην εφημερίδα-μαπιαλ της περιπέτειας, δείχνει τα βασικά κτίρια της πόλης. Ακριβώς από κάτω βρίσκονται οι κωδικοί των αδικημάτων που θα σου ζητά το πρόγραμμα, όταν σκοπεύεις να φυλακίσεις κάποιον. Πρόσεξε, οι κατηγορίες μπορεί να είναι πολύ περισσότερες από μία κάθε φορά!

ΑΤΜΟΣΦΑΙΡΑ - ΔΡΑΣΗ - ΓΡΙΦΟΙ

Η ατμόσφαιρά του είναι εξαιρετικά πειστική. Αυτό οφείλεται κυρίως στις εμπειρίες του δημιουργού του και στον πολύ προσεγμένο τρόπο με τον οποίο αυτές μεταφέρθηκαν στην οθόνη. Η δράση του ακολουθεί σε γενικές γραμμές αυτή του πρωτότυπου, παρουσιάζει όμως σημαντικές διαφορές. Πρώτο και καλύτερο το μάξιμουμ σκορ, το οποίο αυτή τη φορά είναι 225. Ενδεικτικά μερικές άλλες αλλαγές. Κατ' αρχάς, σχεδιαστικά το πάρκο έχει μεταφερθεί στη δεξιά πλευρά του χάρτη, ένα τετράγωνο πάνω από το Cotton Cove, που και αυτό έχει αλλάξει θέση, αφού από τη SE γωνία του χάρτη έχει πάει ακριβώς ένα τετράγωνο πιο πάνω. Για να πάρεις αυτήν τη φορά

Ο ΧΑΡΤΗΣ ΤΗΣ



Το Ξενοδοχείο Delphoria



Το cafe της Carol



Το δικαστήριο



Οι φυλακές

ADVENTURE




ΠΟΛΗΣ LYTTON



Η αστυνομία του Lytton



Το στέκι των αστυνομικών



Το πάρκο



Το Cotton Cove

το No BAIL WARRANT για τον Hoffman, ακολουθείς εντελώς διαφορετική πορεία. Κατ' αρχάς, παίρνεις το φάκελό του. Δεν υπάρχει όμως roster στον τοίχο. Με το φάκελο κατεβαίνεις στο ισόγειο, στο evidence room. Δίνεις το φάκελο στον υπάλληλο (μόνο αυτήν την ενέργεια καταλαβαίνει το πρόγραμμα!!!) και βλέπεις τον αριθμό του πιστολιού (και όχι όπως στο παλιό, όπου όταν έπιανες τον Hoffman και ο συνάδελφός σου έπαιρνε το όπλο, τύπωνες LOOK GUN, μόλις αυτός περνούσε από μπροστά σου). Τώρα πηγαίνεις στον κομπιούτερ, βάζεις τον αριθμό, βλέπεις τον αριθμό της υπόθεσης του FBI, τοποθετείς αυτόν και τυπώνεις στον εκτυπωτή τα στοιχεία. Με αυτά πηγαίνεις στο δικαστή, στον οποίο δίνεις μόνο το φάκελο όμως!!! Υπάρχουν φυσικά και άλλες διαφορές, αρκετά σημαντικές.

Το POLICE QUEST 1 στην έκδοση των 256 χρωμάτων έχει γίνει πολύ πιο φιλικό στη χρήση του από το πρωτότυπο, ενώ διατηρεί όλη την ομορφιά του. Γι' αυτό και πρέπει να το δείτε.

ΑΡΧΙΖΟΝΤΑΣ ΤΗΝ ΠΕΡΙΠΕΤΕΙΑ

Μπαίνοντας στο αστυνομικό τμήμα, κάνε κλικ τον LOOK κέρσορα στο bulletin board, στ' αριστερά σου, και στο memo slot, στον τοίχο, ανάμεσα στον πίνακα και την πόρτα. Θα τα χρειαστείς αργότερα. Προχώρησε μία οθόνη δεξιά. Κάνε κλικ τον HAND κέρσορα στην πιο δεξιά πόρτα. Μπαίνεις στο locker's room των αν-

ΔΙΑΓΩΝΙΣΜΟΣ ADVENTURE

ΨΗΦΙΣΤΕ ΤΑ ΚΑΛΥΤΕΡΑ ADVENTURES ΤΗΣ ΧΡΟΝΙΑΣ

Τέσσερις Τυχεροί θα Κερδίσουν από ένα ADVENTURE της Αρεσκείας τους

Τα δεκάδες γράμματά σας, στα οποία επίμονα ζητούσατε να ψηφίσετε εσείς, οι αναγνώστες του PIXEL, για τα καλύτερα adventures της χρονιάς που πέρασε, τελικά απέδωσαν. Έτσι, από αυτόν το μήνα, μέχρι και τα τέλη Φλεβάρη, θα μπορείτε να ψηφίζετε ποια θεωρείτε ως τα καλύτερα adventures της χρονιάς που πέρασε.

Γράψτε λοιπόν στο ειδικό κουπόνι τα έξι καλύτερα, κατά τη γνώμη σας, adventures και στείλτε το στην παρακάτω διεύθυνση μέχρι τις 15 Φεβρουαρίου 1993.

**Προς περιοδικό PIXEL,
Για το διαγωνισμό των adventures,
Λ. Συγγρού 44, 117 42 Αθήνα.**

Ενδεικτικά παραθέτουμε τρεις επώνυμες γνώμες.

Ο Γιάννης Πατρίκος, αρχισυντάκτης του αδελφού περιοδικού PC MASTER, ψήφισε τα:

1. MONKEY ISLAND 2
2. INDIANA JONES AND THE FATE OF ATLANTIS
3. KYRANDIA
4. KING'S QUEST 6
5. ECOQUEST 1
6. CONQUEST OF THE LONGBOW

Ο Αντρέας-Παρασκευάς Τσουρινάκης, ο γνωστός σας adventur-

ογράφος, ψήφισε τα:

1. DARK SEED
2. GATEWAY
3. SHERLOCK HOLMES
4. INDIANA JONES AND THE FATE OF ATLANTIS
5. KYRANDIA
6. MONKEY ISLAND 2.

Τέλος, το αμερικανικό περιοδικό COMPUTER GAMING WORLD ψήφισε κατά σειρά τα:

1. MONKEY ISLAND 2
2. CONQUEST OF THE LONGBOW
3. MARTIAN MEMORANDUM
4. INDIANA JONES AND THE FATE OF ATLANTIS

Ο διαγωνισμός όμως έχει και συνέχεια. Εξασφαλίσαμε από τα καταστήματα PLAY VISION (Σολωμού 34, Εξάρχεια, τηλ : 3617774) και GAME STUDIO (Μπότσαρη 14, Εξάρχεια, τηλ : 3602397) τέσσερα adventures! Όλες οι συμμετοχές, στο τέλος του διαγωνισμού, θα μπουν σε μια κληρωτίδα, απ' όπου θα αναδειχθούν οι τέσσερις τυχεροί που θα παραλάβουν από τα πιο πάνω καταστήματα, από ένα adventure της απολύτου αρεσκείας τους. Ψηφίστε και κερδίστε λοιπόν. Τα ονόματα των τεσσάρων τυχερών, καθώς και τα αποτελέσματα του διαγωνισμού, θα δημοσιευτούν στο τεύχος Μαρτίου.

ΚΟΥΠΟΝΙ ΣΥΜΜΕΤΟΧΗΣ ΣΤΟ ΔΙΑΓΩΝΙΣΜΟ

ΟΝΟΜ/ΜΟ
ΔΙΕΥΘΥΝΣΗ
ΠΟΛΗ
ΤΗΛ.

T.K.

- 1)
- 2)
- 3)
- 4)
- 5)
- 6)

Ταχυδρομήστε το κουπόνι στη διεύθυνση: **Compupress A.E, Λ. Συγγρού 44, 117 42 Αθήνα** με την ένδειξη "Διαγωνισμός Adventure".

ADVENTURE

S.O.S

Πιστεύω να σας άρεσε το εισαγωγικό κομμάτι του *Quest For the Glory 3*, στο προηγούμενο τεύχος. Το θεωρώ ίσως το καλύτερο, για το οποίο έχω γράψει ως τώρα. Ποιος είναι ο περιβόητος *John the Thin*; Μα φυσικά ο αρχισυντάκτης του αδελφού περιοδικού *P.C. Master*, ο φίλος και φανατικός *adventurer* Γιάννης Πατρίκος. Όλα τα χαρακτηριστικά της περιγραφής ήταν παρμένα απ' αυτόν. Ειδικά αυτά για τα αεικίνητα δάχτυλά του. Ντυμένος μπαίνεις στο γραφείο του, γυμνός – χωρίς να καταλάβεις τίποτα – βγαίνεις. Και το τηλέφωνό του; Αμ, να τον πάρετε και τηλέφωνο; Αμάν, βρε παιδιά, ούτε μια πλάκα δεν μπορούμε να κάνουμε. Και ακόμα με κυνηγάει!

● του Αντρέα Τσουρινάκη


Η αρχή της λύσης του *Legend of Faerghail*, που δημοσιεύσαμε στο τεύχος του Δεκεμβρίου, φαίνεται ότι σας άρεσε πάρα πολύ. Πώς αλλιώς να εξηγήσω το γεγονός ότι δεκάδες γράμματα το τελευταίο διμήνο ζητάνε επίμονα να δημοσιεύσουμε κάτι αντίστοιχο και για το *MIGHT AND MAGIC III: ISLES OF TERRA*. Εχουμε λοιπόν.

ΓΕΝΙΚΑ

Μια αποτελεσματική ομάδα, αποτελείται από ένα *Knight*, *Ranger*, *Ninja*, *Archer*, *Cleric* και *Sorcerer*. Το φύλο δεν παίζει κανένα ρόλο, εκτός από το γεγονός ότι θα χρειαστείτε οπωσδήποτε ένα θηλυκό χαρακτήρα σε μια αποστολή σας. Το πιο ενδιαφέρον *fauntain* στα αρχικά στάδια του παιχνιδιού είναι στο B1:

(8,5). Αυτό ανεβάζει τα *levels* σου, ενώ αυξάνει σημαντικά την *combatability* σου. Τα *fountains* στα A1: (11,3) και A2: (14,14) ανεβάζουν στο μάξιμουμ τα *Hit* και *Spell points*. Τέλος, το *fountain* στο B1: (9,9) ανεβάζει το *Quickness* σου, βοηθώντας σε έτσι να

σκοτώνεις πολλά τέρατα πριν αυτά καν σου επιτεθούν. Πολλά *chest* ανοίγουν από χαρακτήρες με πολύ υψηλά *thieving skills*. Και επειδή αυτά ανεβαίνουν με το να ανοίξεις *chests*, βάζε πάντοτε τον ίδιο χαρακτήρα να κάνει *pick lock*. Καθεμία από τις πέντε πόλεις έχει ένα *magic mirror*. Τυπώνοντας τον κατάλληλο κώδικα, η ομάδα σου τηλεμεταφέρεται σε μια άλλη πόλη, την *arena*, ή σε μια από τις τέσσερις *outdoor* τοποθεσίες. Οι κωδικοί αυτοί είναι: Για το *FOUNTAIN HEAD* το *HOME*. Για το *BAYWATCH* το *SEADOGS*. Για το *WILDABAR* το *FREEMAN*. Για το *SWAMP TOWN* το *Doomed*. Για το *BLISTERING HEIGHTS* το *REDHOT*. Για την *ARENA* το *ARENA*. Για το *F4* το *EARTH*. Για το *F1* το *AIR*. Για το *C2* το *FIRE*. Τέλος για το *E3* το *WATER*. Οι πέντε ταβέρνες έχουν πληθώρα χρησιμων *hints*. Κάθε ταβέρνα έχει δέκα *rumors*, μια για κάθε από τις δέκα μέρες της εβδομάδας. Παιρνεις επίσης *hints*, αγοράζοντας ένα ποτό και δίνοντας ένα φιλοδώρημα στον ταβερνιάρη. Αμα όλοι οι χαρακτήρες σου μεθύσουν, έλα το επόμενο βράδυ και επανέλαβε το μέχρι ο ταβερνιάρης να αρχίσει να επαναλαμβάνεται. Τέλος, οι



πυραμίδες περιέχουν τη λύση πάρα πολλών γρίφων, καθώς και τις απαντήσεις όλων των γρίφων. Τα πιο χρήσιμα αντικείμενα είναι τα: *SILVER SKULLS*. Δώστε στον *skull miser* στο *fauntain head* *SEA SHELL OF SERENITY*. Δώστε το στη *Nymph* στο *A4*. Το *PRECIOUS PEARL*. Δώστε το στην *Pirate Queen* στον *D2*. *ANCIENT ARTIFACT*. Ερχονται σε τρεις τύπους. *Good*, *Evil* και *Neurtal*. Δώστε το καθένα στον *priest* στο κατάλληλο κάστρο. *KEYS*: Υπάρχουν έξι κλειδιά για να ανοίξεις αντίστοιχες φυλακές (*dungeons*) *PYRAMID KEY CARD*. Επιτρέπει την είσοδο στις πέντε πυραμίδες *QUATLOO COINS*. Χρησιμοποίησέ τα για να ανεβάζεις τα χαρακτηριστικά σου στο *slitherculf stroughold*. *ANCIENT FIZBIN OF MISFORTUNE*. Αν προσπαθήσεις να χρησιμοποιήσεις ένα *Quatloo coin* ενώ το κουβαλάς θα πεθάνεις. Δεν χρησιμεύουν, γι' αυτό ξεφορτώσου τα *KING'S POWER ORBS*. Δώστε τα σε ένα βασιλιά. Όταν ένας βασιλιάς έχει 11 από τα *power orbs* θα σκοτώσει τους αντιπάλους του και θα κυριεύσει τα κάστρα τους. Μην αφήσεις όμως αυτό να γίνει πριν είσαι απόλυτα έτοιμος γι' αυτήν την εξέλιξη. *BLUE CARD*. Χρειάζεται για να εξερευνήσεις την πυραμίδα(ες) στο *Isle of Fire*. *HOLOGRAM SEQUENCING CARDS*. Πρέπει να έχεις και τις έξι αυτές κάρτες πριν μπεις στο φινάλε.

ΞΕΚΙΝΩΝΤΑΣ. FOUNTAIN HEAD

Η περιπέτεια ξεκινά εδώ. Προσπάθησε να αποκτήσεις *experience* πριν περάσεις τις πόρτες. Πήγαινε στο *Wilderness* για να πολεμήσεις *orcs* και *goblin*, μετά γύρνα στην πόλη για να ξεκουραστείς. Μετά που η κατάρα της πόλης σπάσει σ' ένα από τα *σιντριβάνια* μπορείς να μετατρέψεις το *gold* σε *experience points*. Μπορείς να αγοράσεις το *Cartography skill* εδώ.

WILDERNESS A1

Η είσοδος του Temple of Moo είναι εδώ. Να έρθεις εδώ και να εξερευνήσεις όταν έχεις swim, pathfinding και mountaineering skills. Πάρα πολλές τοποθεσίες δεν μπορείς να τις φτάσεις χωρίς αυτά τα skills.

ARENA

Μπορείς να έρθεις μόνο με μαγικά. Ο συντομότερος τρόπος είναι χρησιμοποιώντας ένα teleporting mirror. Εδώ θα δώσεις πάρα πολλές και δύσκολες μονομαχίες. Μετά από κάθε νίκη θα μεταφέρεσαι στο Fountain Head.

FOUNTAIN HEAD DUNGEON

Σ' αυτό το σημείο δεν έχεις τα spells που χρειάζονται για να αποφύγεις τα chopping blades. Ξεκουράσου ή χρησιμοποίησε magic για να κάνεις heal. Εδώ μπορείς να αγοράσεις τα find doors, direction sense, danger sense και swim skills. Το password για το stone head είναι RATE. Υπάρχουν δύο εξοδοί από τη φυλακή. Η δεύτερη εξοδος σε πάει σε ένα απομονωμένο μέρος του Fountain Head που μπορείς να πολεμήσεις τον Rat Overlord και να σπάσεις την κτάρρα της πόλης.

WILDERNESS B1

Τα Castle Whiteshield, το Forward Storage Sector και το Baywatch είναι σ' αυτήν την περιοχή. Το Bay watch έχει πάρα πολλά pits. Ένα από αυτά οδηγεί στο dungeon, τ' άλλα περιέχουν θησαυρούς. Μπορείς να αγοράσεις τα pathfinding και mountaineering skills εδώ. Επίσης εδώ θα βρεις τον Alpha, έναν από τους πέντε αδελφούς.

TEMPLE OF MOO

Τα pits μπορούν να αποφευχθούν με το Levitate. Πρέπει να έχεις αυτό το spell μαζί με το Wizard eye πριν μπεις στο temple. Πρέπει να βρεις το άγαλμα στο (29,15) για να αποκτήσεις το crusader skill και να



μπορείς να μπαινεις στα κάστρα. Πρόσεξε το μήνυμα στο (18,29). Αυτό χρησιμεύει στο Cathedral of Carnage.

WILDERNESS B1

Αυτή η περιοχή έχει τις εισόδους των slithercult Stronghold και τους Cydop cavern. Εδώ μπορείς να αγοράσεις το astrology skill.

CYCLOPS CAVERN

Σ' αυτό το σημείο πρέπει να πάρεις το Green Eyeball key στο (23,23) και το Red Warrior Key στο (14,17). Αν προχωρήσεις πιο βαθιά, θα βρεθείς αντιμέτωπος με κύκλωπες που είναι πολύ δυνατοί για σένα προς το παρόν. Επέστρεψε όταν έχεις πολύ περισσότερη experience.

BUY WATCH DUNGEON

Μόνο τα pits και όχι τα pools μπορούν να αποφευχθούν με το Levitate. Το Acid spell θα βοηθήσει πάρα πολύ εδώ. Εδώ θα βρεις δύο φυλακισμένους που όταν τους ελευθερώνεις και μετά κάνεις Hire στο Inn. Εδώ είναι και ο Brother Beta, ο δεύτερος από τους πέντε, θα σε αγνοήσει και αυτός, μέχρι να έχεις μιλήσει στον προκάτοχό του.

WILDABAR

Εξερευνώντας την SW γωνία του wilderness είναι πολύ πιο εύκολο αν έχεις το cure Poison spell από το Wildbar. Για να αποφύγεις τις μονομαχίες εδώ προχώρα κατά μήκος της ακτής.

Εδώ θα αγοράσεις τα navigator, body builder και arm master skills. Εδώ θα συναντήσεις και τον Brother Gamma, τον τρίτο από τα πέντε αδελφία.

WILDERNESS A3

Η είσοδος για το Halls of Insanity είναι εδώ.

WILDERNESS A4

Η Golden Pyramid Keycard είναι στο (0,13). Το γυαλί μπορεί να σπάσει από ένα χαρακτήρα με Might από 60 και πάνω. Χρησιμοποίησε rotations of Might. Η Area the Nymph είναι στο (0,0). Θα ανταμείψει την ομάδα σου αν της φέρεις τα Sea Shells of Serenity.

WILDERNESS B4

Τα Arachnoid cavern, Castle Blood Reign και Wildabar είναι εδώ. Το Wildabar dungeon περιέχει δύο ακόμη φυλακισμένους για να ελευθερώσεις και τον Brother Delta, τον τέταρτο από τα πέντε αδελφία.

ARACHNOID CAVERN

Μερικές περιοχές έχουν τοξικά worms, τα οποία θα δυσκολευτείς για να σκοτώσεις. Κάνε cast Lloyd's beacon: Set κοντά τους, φύγε, ανέβασε τις δυνάμεις σου στα σιντριβάνια και τώρα κάνε ast το Lloyd's Beacon: Return. Μπορείς να αγοράσεις τα linguist, prayermaster και prestidigator skills εδώ, καθώς και να ανεβάσεις τα χαρακτηριστικά σου ακουμπώντας τους κρυστάλλους. Μπορείς επίσης

να πληρώσεις στα Lord Might 5.000 gems και να τον βάλεις να κάνει reactivate τους κρυστάλλους για να τους ξαναχρησιμοποιήσεις. Θα συναντήσεις την Zeta, την τελευταία από τα πέντε αδελφία εδώ. Αν η Zeta σου μιλήσει μπορείς να ξαναρχίσεις τον κύκλο με τον Alpha και να μαζέψεις πάρα πολλά Quatloo coins. Η απάντηση στο γρίφο του Lord Might είναι 20301.

SLITHERCULT STRONGHOLD

Τα blade traps μπορούν να αποφευχθούν μερικές φορές με το jump spell. Το password για το stonehead είναι EPSILON. Τα slot machines σου επιτρέπουν να αλλάξεις τα Quatloo coins για να ανεβάσεις το Strength στο (9,21), το Endurance στο (11,21) και το Accuracy στο (13,21)

SWAMP TOWN

Αυτή η πόλη μπορεί να προσεγγιστεί μέσω των teleportation mirrors ή παίρνοντας βάρκα από το B3: (3,7). Τα φαντάσματα (ghosts) στην SE γωνία της πόλης μπορεί μαγικά να γεράσουν τους χαρακτήρες σου. Μια και αυτό μπορεί να αντιμετωπιστεί μόνο με το Fountain of Youth, απέφυγε τη μονομαχία μαζί τους μέχρι να βρεις το σιντριβάνι αυτό. Γίνε μέλος στο Buzzard Guild στην τοποθεσία (10,15). Οι απαντήσεις στους γρίφους είναι MIRROR στο (2,13) και STAIRS στο (6,2). Η συνέχεια είναι δικιά σας. Ως τον άλλο μήνα, καλό adventuring.

Όσοι στέλνετε γράμματα στη στήλη, να εσωκλείετε ένα γραμματόσημο εσωτερικού, αν θέλετε απάντηση, και να γράφετε μέσα στο γράμμα τα αναλυτικά στοιχεία σας (όνομα και διεύθυνση), καθώς και την υποσημείωση: Προς το Adventure S.O.S. του PIXEL.

ΤΟ VICTORY!



Aγαπητοί αναγνώστες της στήλης και φίλοι (μέλλοντες και νυν) του Airwarrior, από το προηγούμενο Pixel θα έχετε πληροφορηθεί ήδη την ήττα των χωρών Β και C από τους άσους της Α. Ακόμα δεν μπορώ να το χωνέψω ότι χάσαμε εμείς, οι άτυχοι Βητάδες! Τι ήθελε αυτός ο Goofy και ο Eagleone να γίνουν συνδρομητές της Comrulink; Δεν μπορώ να σταυρώσω ούτε μία ώρα πτήσης με τον έναν από τους δύο στον αέρα! Πρέπει να παραδεχτώ όμως ότι ειδικά ο Goofy, όταν μπαίνει ένας νέος χρήστης της Comrulink στο Airwarrior, τον βοηθά να κάνει τα πρώτα του βήματα στο παιχνίδι εξηγώντας του (όχι όλα!!!) τα μυστικά του κάθε αεροπλάνου που πετάει.

ΜΕΤΑ ΤΗ ΜΑΧΗ

Πραγματικά ένας ...Torqun instructor! Μετά αποφασίσαμε όλοι οι βετεράνοι πιλότοι να ξεκουραστούμε, αλλά και να αφήσουμε το χώρο (και τις τηλεφωνικές γραμμές) στους "καινούριους", στα νιάτα, στη νεολαία! Ετσι άρχισαν δειλά-δειλά να κάνουν τα θήματά τους στο Airwarrior οι νέοι πιλότοι, από τους οποίους σίγουρα θα ξεπηδήσουν οι μεγάλοι άσοι των αιθέρων! Και ένας από αυτούς είναι ο αρχισυντάκτης μας! Μάλιστα το παρατσούκλι του (Handle) είναι Merlin. Και πραγματικά θα αρχίσει κάποτε να "μαγεύει" με τις ικανότητές του αυτό το παιδί.

Η ιστορία του είναι τραγική: Κάθε φορά που έμπαινε ο άτυχος αυτός Βητάς μέσα στην Comrulink για να παίξει Airwarrior, τον πλάκωναν οι καλοί και πεπειρα-

μένοι πιλότοι στις ριπές με το κανόνι των Spitfires τους και ο άμοιρος ο Merlin δεν κατάφερε να μείνει στον ουρανό για παραπάνω από ένα εφτάλεπτο! (Οση είναι η διαδρομή από την Α χώρα στη Β!!!) Αλλά το καλό το παλικάρι ξέρει και άλλο μονοπάτι: Ο Merlin, αφού δεν τα κατάφερε σαν fighter pilot, αποφάσισε να το ρίξει στα bombers! Και μάλιστα έγινε καλός. Όταν πια τελείωσε ο διαγωνισμός και οι βετεράνοι πήγανε να μιλήσουν και να περηφανευτούν στα κορίτσια για τα κατορθώματά τους, ο Merlin αποφάσισε να μπει στα κρυφά σαν fighter pilot στο Airwarrior. Και άντε μία, άντε δύο τελικά έριξε το πρώτο του robot! Και φυσικά ακολούθησαν και άλλα robots και έτσι το Airwarrior απέκτησε τον πρώτο πεπειραμένο robot killer! Και μάλιστα είναι πολύ χρήσιμο να έχεις κάποιον τέτοιο πιλότο σαν wingman να καθαρίζει τον ουρανό από ηλεκτρονικούς πιλότους όσο εσύ συγκεντρώνεσαι σε έναν επίγειο στόχο. Ωσπου μία νύχτα...

Εγώ (ο Saint) και ο Cocos (ή Aircocos) αποφασίσαμε να μπούμε στο Airwarrior για να "κόψουμε κίνηση" και βλέπουμε λοιπόν τον Merlin να πετάει. Του κάναμε λίγο πλάκα από τον ασύρματο, αλλά την άλλη μέρα στο γραφείο μάς απέδειξε με το σκορ του ότι ήταν πλέον ένας από μας. Γιατί όπως και να το κάνουμε ...το Airwarrior είναι είναι εύκολο να το μάθει αλλά πολύ δύσκολο να το κατακτήσεις! Δεν πειράζει ...Καλό κάνει το νέο αίμα και μάλιστα στη χώρα Β. Το δεύτερο και πολύ σημαντικό νέο που έχω να σας πω είναι ότι το Airwarrior έχει και άλλα κολπάκια, τα οποία μερικοί από εσάς δεν τα ξέρατε! Έχει και άλλα σενάρια (χάρτες) από τα οποία το ένα είναι και το Pacific Theatre, δηλαδή αποστολές και ...σφαζήματα πάνω από τα εξωτικά νησιά του Ειρηνικού Ωκεανού! Ετσι λοιπόν και εμείς, αφού βαρεθήκαμε να παίζουμε πάνω από την Ευρώπη, είπαμε στον Sysop να βάλει δοκιμαστικά το Pacific σενάριο. Η Ευρώπη λοιπόν είναι παρελθόν. Εκεί χύθηκε αίμα (αχ τι θυμάμαι εγγονάκι μου), ιδρώτας (και σφαίρες!) και πολλές χρονομονάδες! Ακόμα θυμάμαι όταν προσπαθούσα να ξεφύγω από τον Terminator πετώντας ανάμεσα στα βουνά, την ένταση και την αγωνία! Και νόμιζα ότι αυτό ήταν ένταση...

Μπαίνω λοιπόν στην Comrulink, γράφω Join air και το μήνυμα ήταν ...Pacific theatre is in use... και τρελάθηκα. Γράφω Goto2 για να πάω στο αεροδρόμιο 2, από όπου είχα συνηθίσει να απογειώνομαι, και μου γράφει μήνυμα ότι δεν υπάρχει αυτό το αεροδρόμιο! Σκεφτόμουνα πάλι τον Goofy και το B-17 του νομιζόντας ότι το ισοπέδωσε το αεροδρόμιο, αλλά όταν έγραφα avail, μου έδειξε ...αεροπλανοφόρα αντί για αεροδρόμια! Το B12 μάλιστα ήταν το αεροπλανοφόρο της Β (Δοξασημένη Β!) και αναγκαστήκαμε - εγώ και ο φίλος μου ο Aircocos - να φύγουμε από εκεί. Το να φύγεις από το αεροπλανοφόρο είναι εύκολο, ανάλογα με ποιο αεροπλάνο πρόκειται να πετάξεις και με τι το έχεις φορτώσει. Η καλύτερη επιλογή είναι το Spitfire, γιατί έχει εκπληκτική επιτάχυνση. Ετσι, αν φορτωθεί με μία βόμβα θα μπορέσει (παρόλο το πρόσθετο βά-

ρος) να απογειωθεί σχετικά εύκολα. Ένα κολπάκι είναι να έχεις 50%-75% καύσιμα πάνω στο σκάφος αντί για 100%.

Η διαφορά θα είναι εμφανής. Όπως είπα λοιπόν ήταν και ο Aircoos εκεί από τη Β, ενώ από την Α ήταν ο Goofy και από τη C ήταν ο Skul και ο Conan (ο Sysop της βάσης μας) στα δικά τους αεροπλανοφόρα. Οι Βητάδες, πάντα πιο προνοητικοί, πριν ριχτούνε στη μάχη προσπαθήσανε να κάνουν απο-προσγειώσεις έτσι για εξάσκηση. (Το πώς γίνεται η προσγείωση στο προσεχές τεύχος.)

Όταν επιτέλους κατακτήσαμε και αυτό το μυστικό του Airwarrior, είπαμε να κάνουμε ένα tour στη νέα περιοχή. Και ανακαλύψαμε ότι η χώρα Β είχε στριμωχτεί σε μία γωνίτσα, στη βορειοδυτική του χάρτη, με την Α ελαφρώς μεγαλύτερη από την αντίστοιχη Α της Ευρώπης και τη C μεγαλύτερη απ' όλες. Το δεύτερο πράγμα που παρατηρήσαμε είναι ότι η μεγαλύτερη επιφάνεια του χάρτη καλύπτεται από το υγρό στοιχείο! Και είναι πολύ δύσκολο να προσπαθείς να βρεις το νησί που βρίσκεται το αεροδρόμιό σου και ξαφνικά να θρίσκεισαι σε άλλη χώρα. (Εγώ π.χ. ψάχνοντας για άλλη μία φορά να βρω καταφύγιο από τις σφαίρες του Goofy, πήγα και ...προσγειώθηκα σε ένα αεροδρόμιο της χώρας του κατά λάθος και μ' έπιασαν αιχμάλωτο!) Άλλο ένα ...ευτράπελο ήταν ότι ο Aircoos μου είπε να πάμε στο αεροπλανοφόρο μας για να προσγειωθούμε και ανακαλύψαμε ότι τα αντιαεροπορικά του μας χτύπαγαν αλύπητα. Και πώς να μην μας χτυπήσουν, αφού πήγαμε ...σε λάθος αεροπλανοφόρο!

Πραγματική καταστροφή! Φυσικά δεν έλειπαν τα κατάλληλα σχόλια από τον ασύρματο του σιλ ...Coco πού πάμε; (κλασικό δικό μου) ή το άλλο: Goofy, ποιο είναι πιο καλό αεροπλάνο; Το Hurricane ή το Zero; Σωστά διαβάσατε! Δύο νέα αεροσκάφη, το καθένα με τη δική του ιστορία στο Β' Παγκόσμιο Πόλεμο.

Το Hurricane ήταν αγγλικής κατασκευής, πρόγονος του Spitfire MkII Supermarine fighter. Χρησιμοποιήθηκε πολύ από τα αμερικανικά αεροπλανοφόρα εκείνου του καιρού.

Χαρακτηριστικά του ήταν η μέση ευελιξία, η μεγάλη ταχύτητα και η φοβερή αντοχή στα εχθρικά πυρά. Το Zero, από την άλλη, ήταν κατασκευασμένο στην Ιαπωνία από τη Mitsubishi, και ήταν το αεροπλάνο που χρησιμοποιούσαν οι καμικάζι! Αυτοί οι κύριοι λοιπόν, όταν τους τελείωναν τα πυρομαχικά, πηγαίνανε πάνω από το πλοίο-στόχο και έπεφταν επάνω του! Καλό ε;

Τα χαρακτηριστικά του Zero ήταν η εκπληκτική του ευελιξία και η φοβερή του ταχύτητα, αλλά δεν μπορούσε να αντέξει πολλές ριπές από το κανόνι ενός P51 Mustang! Επίσης έλειπαν τα jets, και φυσικό είναι, αφού εκείνη την εποχή τα jets ήταν ακόμη σχέδια. Το μόνο που λείπει είναι ένας χάρτης της περιοχής, αλλά ελπίζουμε να τον έχουμε σύντομα.

Θα σας πω και κάτι που ούτε το έχετε δει, ούτε το έχετε ακούσει ποτέ! Ο Goofy αποφάσισε και πήρε ένα τεράστιο βομβαρδιστικό B17 τετρακινητήριο και το προσγείωσε σε αεροπλανοφόρο!

Μάλιστα για να τον πιστέψουμε, μας έστειλε και την ταινία στο γραφείο. Το αεροπλανοφόρο δεν βούλιαξε και σίγουρα ο ίδιος ο Goofy δεν πίστευε ότι το έκανε αυτό! Την ταινία μπορείτε να του τη ζητήσετε και ο ίδιος θα σας τη στείλει bymail. Εγώ, πάντως ακόμα δεν πιστεύω στα μάτια μου. Μετά γυρίσαμε στα αεροπλανοφόρα μας, άλλοι από τον αέρα κι άλλοι ...από το νερό και έπειτα πήγαμε στο Party-line και μιλάγαμε για τα κατορθώματά μας.

Αυτά είναι τα νέα από το καταπληκτικό Airwarrior και την παρέα του. Θα τα ξαναπούμε τον άλλο μήνα με νεότερα!

Φιλικά... Saint (Άγιος).

ΜΑΧΗΤΙΚΟ ΚΑΛΕΣΜΑ ΜΕ ΕΙΡΗΝΙΚΟ ΠΕΡΙΕΧΟΜΕΝΟ

Η πρώτη μάχη τελείωσε, αλλά όχι και ο πόλεμος. Η χώρα σας σας καλεί και πάλι στις 16 - 22 Φεβρουαρίου 1993 να την τιμήσετε με την παρουσία σας.

ΟΔΗΓΙΕΣ ΚΑΙ ΛΕΠΤΟΜΕΡΕΙΕΣ ΓΙΑ ΤΗΝ ΑΠΟΣΤΟΛΗ

ΚΩΔΙΚΟΣ ΑΠΟΣΤΟΛΗΣ: Μηχανοργάνωση '93

ΧΩΡΑ: Ελλάδα

ΤΟΠΟΣ: Νέο Φάληρο

ΚΤΙΡΙΟ: Στάδιο Ειρήνης και Φιλίας

ΠΕΡΙΠΤΕΡΟ: : Νο 14

ΠΡΩΤΗ ΩΡΑ: 6.30 μ.μ. (εγκαίνια) και κάθε μέρα 12-9 μ.μ.

ΔΕΥΤΕΡΗ ΩΡΑ: Σάββατο και Κυριακή 10 π.μ. - 9 μ.μ.

Σημ.: Αφού διαβάσετε αυτό το μήνυμα, σχίστε το χαρτί και φάτε το. Ο εχθρός παραμονεύει παντού.

ΣΧΟΛΙΑ: Το τι έχει να γίνει εκεί, δεν θα σας το πούμε για να σας αναγκάσουμε να έρθετε. Αν, πάλι, δεν έρθετε, κακό του κεφαλιού σας. Εσείς θα χάσετε τα δώρα, τις εκπλήξεις, τα happenings και πολλά άλλα.

Tips

Χρόνια πολλά στους φίλους της στήλης, οι οποίοι κατά τη διάρκεια των διακοπών τους έψαξαν, κουράστηκαν, αλλά βρήκαν tips για τα αγαπημένα τους παιχνίδια. Ετσι, χάρη στους μαγικούς συνδυασμούς των **Select, Start, A, B, C**, μπορείτε να εξερευνήσετε με ευκολία τα απόκρυφα σημεία των cartridges σας! **Ετοιμαστείτε λοιπόν να ταξιδέψετε χωρίς κόπο στους μαγικούς κόσμους των games, με τη σημαντική βοήθεια των console tips. Αντε... τι θα κάνετε χωρίς εμάς; Και μην ξεχνάτε και εσείς φίλοι της Sega... Το Sonic II είναι κοντά... πολύ κοντά!**

Γράφει ο Δημήτρης Ζούλιας

ALEX KIDD IN MIRACLE WORD (SEGA MASTER SYSTEM)

Υπάρχει ένας σπαστικός τύπος στο παιχνίδι, που κάθε λίγο και λιγάκι σας ρωτάει κάτι σχετικά με το κλασικό παιχνίδι "πέτρα, ψαλίδι,



χαρτί". Ορίστε λοιπόν τα παρακάτω, για να βρίσκετε τη σωστή απάντηση κάθε φορά:

- Boss1 (Stone head)**
Stone, scissors
- Boss2 (Scissors head)**
Scissors, paper
- Boss3 (Paper head)**
Stone, scissors
- Boss4 (Stone head)**
Paper, paper
- Boss5 (Scissors head)**
Stone, stone
- Boss6 (Paper head)**
Scissors, stone

WONDERBOY (SEGA GAME GEAR)

Για να κάνετε το μικρό Tom να τρέχει γρηγορότερα, κρατήστε πατημένα ταυτόχρονα τα πλήκτρα 1 και 2. Αν θέλετε να επιτεθείτε σε κάτι, πατήστε το 2 πάλι.

STEEL EMPIRE (SEGA MEGA DRIVE)

Πηγαίνετε στην οθόνη των επιλογών και κάντε τον έλεγχο ήχου με την παρακάτω σειρά: Sound1, sound1, sound9, sound2. Θα μπορείτε να επιλέξετε επίπεδο από ένα έως εφτά.

PACKLAND

(ATARI LYNX)

Για να αποκτήσετε 10 ζωές, δώστε 3ZONE στην οθόνη με τα high scores.

VICKING CHILD

(ATARI LYNX)

Ορίστε οι κωδικοί για τα 4 επίπεδα του παιχνιδιού:

- LEVEL1: OMEGAMAN**
- LEVEL2: PATRICIA**
- LEVEL3: REDDWARF**
- LEVEL4: DEWSBERRY**

THE FLINTSTONES

(SEGA MASTER SYSTEM)

Στην οθόνη με τους τίτλους πατήστε 1 φορά επάνω, 2 φορές δεξιά, 3 φορές κάτω, 4 φορές αριστερά.

Στο κυρίως παιχνίδι, τώρα, κάνοντας Pause και κρατώντας πατημένα τα κουμπιά 1, 2, κάντε επάνω για την πρώτη πίστα, δεξιά για τη δεύτερη πίστα, κάτω για την τρίτη πίστα και φυσικά αριστερά για την τέταρτη πίστα.

Από το φίλο μας Πρέκα Μιχαήλ, από την Ερμούπολη της Σύρου.


TODD'S ADVENTURES IN SLIMEWORLD (ATARI LYNX)

Εδώ έχουμε μερικούς κωδικούς για τα ακόμα... ανεξερευνήτα σημεία του cartridge σας. Πρέπει να ήω, όμως, ότι ο φίλος μας Κοσμάς Καραβόπουλος δεν διευκρινίζει στο γράμμα του ποια είναι τα "μηδέν" και ποια είναι τα "Όμικρον". Ε, δεν πειράζει να κάνετε κανένα λαθάκι και εσείς που θα δοκιμάσετε το tip. Ιδού:

078BC1
8F0BCB
D01A24
71E1E1
CEE565
BA64A8
FF61D6
236516
A7A358

CYBERBALL (ATARI LYNX)

Για να διπλασιάσετε την ταχύτητά σας ενώ τρέχετε με την μπάλα, κρατήστε πατημένο το κουμπί B.



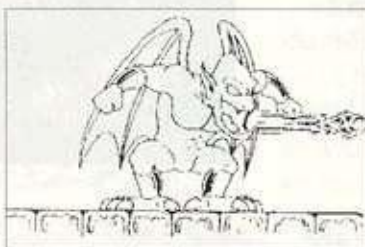
WARBIRDS (ATARI LYNX)

Όταν καταστρέψετε ένα αεροπλάνο, πατήστε το Pause και θα ξαναεμφανιστεί. Ετσι, θα μπορέσετε να τελειώσετε το παιχνίδι

με πολλές καταρρίψεις εχθρικών αεροσκαφών στο ενεργητικό σας. Όλα τα προηγούμενα tips για τα 5 αυτά παιχνίδια από τον Κοσμά Καραβόπουλο.

GARGOYLE'S QUEST (GAMEBOY)

Ο Δημήτρης Πανταλόπουλος μας στέλνει τους κωδικούς για το φανταστικό αυτό παιχνίδι:



LEVEL	ΚΩΔΙΚΟΣ
1	7EB4-OBUL
2	ICT6-FHHP
3	C6VG-TQDU
4	BZKY-HSJA
5	USA-USA

Και πάλι δεν είναι κατανοητό πού υπάρχουν "0" και πού "O". Επίσης, φυσικά και δεν γίνεται έγχρωμο το Gameboy. Δημήτρη!

QUACSHOT QUACKED (SEGA MEGA DRIVE)

Σ' αυτό το παιχνίδι ελέγχετε το μονίμως άτυχο Donald Duck, ο οποίος πάλι βρίσκεται σε κυνήγι θησαυρού για το φιλοχρημάτο θείο Σκρουτζ.

Για άπειρες ζωές, πάντως, κάντε τα εξής: Στην Τρανσυλβανία μπειτε στον πύργο και πάρτε το εικονίδιο της έξτρα ζωής.

Τώρα καλέστε το αεροπλάνο, ανεβείτε, κατεβείτε αμέσως και θα αποκτήσετε ένα continue. Φυσικά αυτό μπορείτε να το κάνετε όσες φορές θέλετε. Στο

Νότιο Πόλο να θυμάστε ότι οι φάλαινες-δολοφόνοι βγαίνουν κάθε τρίτο ή τέταρτο παγόβουνο.

Σκοτώστε έναν πράσινο plunger, μόλις πηδήξετε επάνω στο παγόβουνο. Αυτό θα σας κάνει να πάψετε να γλιστράτε.

Στην Αίγυπτο πηγαίνετε στα ερείπια και ανεβείτε στην πρώτη σκάλα που θα βρείτε.

Είναι ένας ψηλός τοίχος στα δεξιά. Χρησιμοποιήστε τις άγκυρες σας για να γαντζωθείτε και να ανεβείτε επάνω.

Εκεί υπάρχει ένα μικρό bonus δωμάτιο. Στα δεξιά ανεβείτε πάλι τον τοίχο και θα βρείτε ένα μονοπάτι που σας κόβει δρόμο. Αυτά!!!

ALEX KIDD IN SHINOBI WORLD (SEGA MASTER SYSTEM)

Στο lobster section θα βρείτε μία τρύπα στο μονοπάτι. (Εκεί που αρχίζετε από τη βάση του καταρράκτη.)

Προχωρήστε και πηδήξετε επάνω στο πρώτο chest.

Τώρα περάστε πάνω από το χάσμα, για να πάρετε την παραπάνω ζωή.

Επιστρέψτε στο άλλο σεντούκι για να πάρετε το Whirlwind spell.

GHOULS'N GHOSTS (SEGA MEGA DRIVE)

Μερικές χρήσιμες συμβουλές για τους τελικούς κακούς σε αυτό το... ανατριχιαστικό παιχνίδι.

Statue of terror: Είναι αυτός ο πράσινος γίγαντας με την πανοπλία. Τρέξτε επάνω του και

μετά προς την αντίθετη κατεύθυνση πολύ γρήγορα. Θα πυροβολήσει, οπότε με ένα άλμα αποφεύγετε τα πυρά.

Επιστρέψτε, χτυπήστε του το κεφάλι και επαναλάβετε τη διαδικασία.

Inferno: Αυτός είναι σχετικά εύκολος. Απλά σκύψτε, πυροβολήστε και μετά φύγετε γύρω από τη λάβα.

Mistral winds: Σκύψτε και χτυπήστε τον στο μάτι. Ετοιμαστείτε να τρέξετε όμως, γιατί θα σας επιτεθεί αμέσως.

Giant Worm: Ο πιο δύσκολος από τους κακούς, αλλά και ο αηδιαστικότερος.

Όταν οι καρδιές του βγουν έξω να πάρουν... αέρα, πηδήξετε και πυροβολήστε. Συνεχίστε την ίδια διαδικασία, αλλά προσέξτε τις κάμπιες που θα βγουν πριν πεθάνει.

Killer Bee: Πηγαίνετε στη γωνία και περιμένετε ώσπου η μέλισσα να πρηστεί τελείως. Μόλις γίνει αυτό, δώστε του να καταλάβει.

Αν επιτεθείτε όταν η μέλισσα είναι μικρή, δεν θα έχει αποτέλεσμα.

ULTRAMAN (SUPER NES)



Στην οθόνη των τίτλων, κρατώντας το select πατημένο, πατήστε το start 3 φορές και θα βρεθείτε σε ένα κρυμμένο μενού, το οποίο προσφέρει διάφορα χρήσιμα πραγματάκια...

Σ

ύμφωνα με το ετυμολογικό λεξικό μου, "δεινόσαυρος" είναι η δεινή - η φοβερή σαύρα που αποτελούσε μέλος μιας οικογένειας ζώων, τα οποία κυριάρχησαν στη γη πριν από αρκετές δεκάδες εκατομμύρια χρόνια. Ήταν συνήθως μεγάλα σε διαστάσεις και τρομακτικά στην όψη, αν και κάποια απ' αυτά ήταν χορτοφάγα. Την εποχή εκείνη υπήρχε ακόμη μεγάλη ηφαιστειακή δραστηριότητα στη γη και τα είδη της χλωρίδας ήταν διαφορετικά. Εμείς γνωρίζουμε για τους δεινόσαυρους από τα απολιθώματα, τα οστά και τις μούμιες που έχουν βρεθεί. Οι επιστήμονες που μελέτησαν τα ζώα αυτά τους τελευταίους δύο αιώνες, έδωσαν στους δεινόσαυρους μια σειρά από ονόματα, ανάλογα με τα εξωτερικά χαρακτηριστικά και τις συνήθειές τους.

Ας δούμε μερικά από αυτά, με την ετυμολογία τους.

ΣΤΕΓΟΣΑΥΡΟΣ: Σαύρα με πλάκες. Μήκος 7-9 μέτρα, βάρος 2.000 κιλά.

ΑΠΑΤΟΣΑΥΡΟΣ: Σαύρα που καμουφλάρεται. Μήκος 23 μέτρα, βάρος 27.000 κιλά.



Η Επιστροφή Των Δεινοσαύρων

Ας κάνουμε ένα μεγάλο άημα στο χρόνο κι ας μεταφερθούμε στην εποχή των δεινόσαυρων. Μόνο που δεν θα χρειαστούμε καμία χρονομηχανή, ούτε μαγικά spells. Αρκεί ένα εισιτήριο του Ηλεκτρικού για να πάμε ως την Κηφισιά. Στην εκεί έκθεση της Dinamation, ο χρόνος μοιάζει να έχει σταματήσει πριν από 150 εκατομμύρια χρόνια...

• του Θ. Δεβελέγκα



ΑΛΛΟΣΑΥΡΟΣ: Σαύρα που πηδάει. Μήκος 11 μέτρα, βάρος 3.500 κιλά.

ΠΤΕΡΑΝΟΔΟΝΤΟΣ: Σαύρα με φτερά και χωρίς δόντια. Ανοιγμα φτερών 10 μέτρα.

ΠΑΧΥΚΕΦΑΛΟΣΑΥΡΟΣ: Σαύρα με παχύ κεφάλι. Μήκος 4-7 μέτρα, βάρος 1.000 κιλά.


ΤΡΙΚΕΡΑΤΩΣ: Σαύρα με τρία κέρατα στο πρόσωπο. Μήκος 7-9 μέτρα, βάρος 4.500 κιλά.

ΤΥΡΑΝΝΟΣΑΥΡΟΣ: Σαύρα τύραννος. Μήκος 15 μέτρα, βάρος 6.500 κιλά. Πρόκειται για το βασιλιά των δεινοσαύρων, τον τρομερότερο δεινόσαυρο που έζησε ποτέ. Οι δεινόσαυροι είναι πλέον νεκρά απολιθώματα ενός ξεχασμένου παρελθόντος και μέχρι πρότινος θα μπορούσε κανείς να γνωρίσει τα θαυμαστά και παράξενα αυτά τιάσματα μόνο μέσα από φωτογραφίες βιβλίων, ή να δει τα απομεινάρια τους σε διάφορα μουσεία φυσικής ιστορίας.

Η ροή όμως της ιστορίας άλλαξε δέκα χρόνια πριν. Το 1982, ο ελληνικής καταγωγής Chris Mays (γιος μεταναστών από την Καλαμπάκα) άφησε πίσω του μια επιτυχημένη καριέρα ως πιλότος της TWA και ίδρυσε την Dinamion. Η εταιρία του άρχισε να κατασκευάζει μεγάλα κινούμενα πανομοιότυπα δεινόσαυρων, τα οποία έτσι όχι μόνον ήταν ακριβή από επιστημονικής απόψεως, αλλά και είχαν το προτέρημα - σε αντίθεση με τα εκθέματα των μουσείων - να διαθέτουν εκτός από οστά και σάρκα, δέρμα, χρώματα, κίνηση και ομιλία. Ήταν σαν κάποιος να εμφύσησε ζωή σ' αυτά τα εκπληκτικά πλάσματα και να άνοιξε ένα παράθυρο στο χρόνο, μέσα απ' το οποίο βλέπουμε τους κυριάρχους της γης πολύ προτού εμφανιστεί ο άνθρωπος. Η Dinamion κατασκευάζει σήμερα πάνω από 20 διαφορετικά είδη δεινόσαυρων και τροφοδοτεί έτσι εκθέσεις σε ολόκληρο τον κόσμο. Οι εκθέσεις αυτές είναι συνδυασμός επιστήμης και θεάτρου, εκπαίδευσης και ψυχαγωγίας, καθώς τα μοντέλα αυτά ζουν σε περιβάλλον που θυμίζει το φυσικό τους. Στο εσωτερικό μέρος κάθε δεινόσαυρου υπάρχει ένα ρομπότ από αλουμίνιο και ασάλι. Οι δεινόσαυροι κινούνται με πεπιεσμένο αέρα, που προωθείται μέσα από μικρούς σωλήνες σε κυλίνδρους οι οποίοι περιέχουν ένα πιστόνι. Ο αέρας κάνει τον άξονα που μηχανοποιεί να γλιστράει μέσα - έξω. Μεγάλοι κυλίνδροι είναι συνδεδεμένοι με τα χέρια και το κορμί του ζώου, ενώ τα μάτια και το στόμα ελέγχονται από μικροσκοπικούς κυλίνδρους. Οι κινήσεις του στόματος είναι συγχρονισμένες με βρυχημόμους που ακούγονται από μεγάφωνα, καμουφλαρισμένα στους θαλάμους στη βάση του εκθέματος. Το δέρμα των δεινόσαυρων είναι φτιαγμένο από παχύ πλαστικό αφρό (styrofoam) επικαλυμμένο από ελαστικό καουτσούκ. Το τελευταίο αναδεικνύει με πιστότητα όλα τα εξογκώματα και τις πτυχές του ομοιώματος. Έτσι, οι δεινόσαυροι είναι χρωματισμένοι στις φυσικές τους αποχρώσεις, όπως τα αληθινά τους πρότυπα εκατομμύρια χρόνια πριν. Η βάση πάνω στην οποία στέκεται ο δεινόσαυρος περιλαμβάνει βελβίδες αέρα, ένα ηχητικό σύστημα και το απαραίτητο computer. Το computer ελέγχει, μέσω ενός προγράμματος, τη ροή του αέρα σε όλα τα τμήματα του μορφολογικού σκελετού, με αποτέλεσμα ο δεινόσαυρος να κινείται με έναν απολύτως φυσικό τρόπο, σαν να ήταν ζωντανός!

Στην έκθεση "Dinamion - Οι δεινόσαυροι ζουν" που διοργανώνεται στην Κηφισιά, εκτός από τους δεινόσαυρους υπάρχουν και ειδικά εκθέματα, καθώς και εκπαιδευτικά παιχνίδια για τα παιδιά. Συγκεκριμένα υπάρχουν:

- Μεγάλοι πίνακες με ιστορικά στοιχεία για τους δεινόσαυρους και άλλα ενδιαφέροντα παλαιοντολογικά θέματα για την ενημέρωση των επισκεπτών.
- Δύο δεινόσαυροι (ένας Διμετρόδοντας και ένας Στεγόσαυρος) χωρίς δέρμα, ώστε να αποκαλύπτεται ο μηχανισμός τους, τους οποίους μπορούν οι επισκέπτες να χειριστούν με ειδικά joysticks.
- Ένα μεγάλο σκάμια με άμμο προσφέρει στα παιδιά τη χαρά και την ευκαιρία να ψάξουν με τα χέρια τους και να βρουν απολιθώματα δεινόσαυρων.



• Εκπαιδευτικοί - ψυχαγωγικοί πίνακες περιέχουν εγκυκλοπαιδικές ερωτήσεις, στις οποίες ο επισκέπτης καλείται να βρει τις σωστές απαντήσεις.

Μπορώ να πω ότι εντυπωσιάστηκα από το μέγεθος και τη φυσικότητα των δεινόσαυρων, παρόλο που η εξωτερική τους εμφάνιση μου ήταν γνώριμη. Οι κραυγές που αφήνουν, καθώς κινούνται, συμπλήρωσαν το δέος που ένιωσα μπροστά σ' αυτά τα μεγαθήρια και προς στιγμήν αισθάνθηκα να μεταφέρομαι στο παρελθόν! Παράλληλα λειτουργεί κατάστημα με αναμνηστικά είδη, κάρτες, βιτσεκασέτες, πόστερ, βιβλία, αντίγραφα ζώων κλπ., καθώς και αναψυκτήριο. Συνολικά 17 εντυπωσιακοί δεινόσαυροι κινούνται και βρυχάνται σαν ζωντανοί, σ' ένα περιβάλλον σχεδόν φυσικό. Η έκθεση έχει μορφωτικό, εκπαιδευτικό και ψυχαγωγικό χαρακτήρα και πραγματοποιείται υπό την αιγίδα του Πολιτιστικού Κέντρου του Δήμου Κηφισιάς. Μερικές πρακτικές όσο και χρήσιμες λεπτομέρειες: "Dinamion - Οι δεινόσαυροι ζουν": Οθωνος & Τατοΐου, Κηφισιά (κοντά στον Ηλεκτρικό). Για πληροφορίες τηλεφωνήστε: 8086357, 8088772.

Ώρες λειτουργίας: Δευτέρα - Παρασκευή 16.30-21.00, Σάββατο & Κυριακή 10.30-21.00.

Τιμές εισιτηρίων: Γενική είσοδος 1.500 δραχ., επισκέψεις σχολείων/ομαδικά εισιτήρια 750 δραχ. Είναι φρόνιμο να τηλεφωνήσετε, προτού επιχειρήσετε οποιαδήποτε επίσκεψη στην έκθεση, αφού καθημερινά πάνω από 1.000 άτομα την επισκέπτονται και δημιουργείται το αδύνατο. Οι εντυπώσεις μου από την έκθεση; Αριστές. Επιτέλους κάτι διαφορετικό για όλους μας, μικρούς και μεγάλους. Ελπίζω να σας μετέδωσα μέρος του ενθουσιασμού μου για το θέαμα των δεινόσαυρων. Δυστυχώς, οι στατικές εικόνες που περιοδικού δεν δείχνουν το μεγαλείο των εκθέσεων, που κινούνται και φωνάζουν. Αυτό αφήνω σ' εσάς να το ανακαλύψετε με τα ίδια σας τα μάτια και τ' αυτιά! Και βέβαια, θα ήθελα να ευχαριστήσω την κ. Περναντάκη υπεύθυνη δημοσίων σχέσεων της έκθεσης, για τη συνεργασία της και τη βοήθειά της στην ολοκλήρωση αυτού του άρθρου.

Πολιτισμός: Πόσα εγκλήματα δεν έγιναν στο όνομά του! Του λόγου το αληθές αποδεικνύεται για άλλη μια φορά με τους Κολόμβους, τις μέτριες αυτές ταινίες που μας θυμίζουν ότι οι εκπολιτιστές Ευρωπαίοι ξερίζωσαν εκατομμύρια ψυχές και τρεις τουλάχιστον πολιτισμούς. Ευτυχώς, όμως, τα πράγματα δεν είναι πάντα τόσο άσχημα και έτσι έχουμε την ευκαιρία στο επιτραπέζιο παιχνίδι Civilization της Avalon Hill να αναπαραστήσουμε την επέκταση των αρχαίων φυλών στη λεκάνη της Μεσογείου και να αναλάβουμε τις τύχες τους. Το παιχνίδι ανήκει στην κατηγορία των παιχνιδιών μακρόπνοης στρατηγικής και απαιτεί αρκετό χρόνο για να δαμαστεί από τους παίκτες. Αν και οι κανόνες είναι πάρα πολύ απλοί και μπορεί ο καθένας να αρχίσει να παίζει μέσα σε δέκα λεπτά, σίγουρα οι τακτικές μαθαίνονται με την εμπειρία και στην αρχή τουλάχιστον δεν αποφεύγονται εύκολα τα καταστροφικά λάθη. Ας δούμε όμως ποιο είναι το περιεχόμενό του:

Με το πού ανοίγουμε το βαρύ κουτί, συναντάμε ένα μεγάλο χάρτη σε δύο κομμάτια που περιλαμβάνουν τη Μεσόγειο από τη σημερινή Γαλλία και τη Βόρειο



Αφρική μέχρι τη Βαθυλωνία και τη Μεσοποταμία. Μαζί έρχονται οι counters που συμβολίζουν τους πληθυσμούς και τα νομίσματα. Επιπλέον, περιλαμβάνονται οι κάρτες εμπορίου με τα διάφορα εμπορεύματα (δέρμα, αλάτι, σίδηρο, μπαχαρικά κλπ.) και οι κάρτες πολιτισμού. Για την κατάκτηση των τελευταίων γίνεται και όλη η μάχη.

Κάθε λαός ξεκινάει από ένα σημείο του χάρτη, κάπου στα βάθη της καταγωγής του, και γύρο με το γύρο πλησιάζει στη Μεσόγειο πολλαπλασιαζόμενος και

CIVILIZATION

Επιτραπέζιο παιχνίδι από την Avalon Hill

Πολιτισμός: Πόσα εγκλήματα δεν έγιναν στο όνομά του! Του λόγου το αληθές αποδεικνύεται για άλλη μια φορά με τους Κολόμβους, τις μέτριες αυτές ταινίες που μας θυμίζουν ότι οι εκπολιτιστές Ευρωπαίοι ξερίζωσαν εκατομμύρια ψυχές και τρεις τουλάχιστον πολιτισμούς.

• του Θ. Ραφτόπουλου



κατακτώντας περιοχές. Μόλις φτάσει σε ένα ικανοποιητικό σημείο ανάπτυξης, αρχίζει να φτιάχνει τις πρώτες πόλεις, συνήθως σε κάποιο προφυλαγμένο σημείο. Η ύπαρξη των πόλεων αποτελεί και το πρώτο άλμα στην ανάπτυξη, μια και σηματοδοτεί την αρχή του εμπορίου. Από εδώ και πέρα οι παίκτες αποκτούν εμπορεύματα, τα οποία πρέπει να ανταλλάξουν με τους υπόλοιπους, ώστε να αυξήσουν την αξία αυτών που κατέχουν. Το εμπόριο λοιπόν είναι ο τρόπος κατάκτησης των απαραίτητων καρτών πολιτισμού και έτσι το Civilization μπορεί να χαρακτηριστεί παιχνίδι επικοινωνίας και οργάνωσης. Οι παίκτες πρέπει να προετοιμάσουν την ανάπτυξή τους και να κινηθούν με σταθερό αλλά ταχύ ρυθμό, μια και κάθε λάθος μπορεί να το πληρώσουν ακριβά στα τελευταία στάδια του παιχνιδιού. Φυσικά, παρά το ειδικό βάρος της φάσης του εμπορίου στην απόκτηση των πολύτιμων πόντων

πολιτισμού, δεν θα μπορούσε να λείπει από το παιχνίδι και ο πόλεμος, μια και σίγουρα ήταν και αυτός ένας τρόπος κατάκτησης αγαθών αλλά και προφύλαξης όλων των κατακτήσεων. Ο πόλεμος στο Civilization είναι γρήγορος και σκληρός, με ακαριαία έκβαση. Οι περιοχές αλλάζουν κάτοχο απ' τη μια στιγμή στην άλλη και μεγάλες αυτοκρατορίες καταρρέουν, όταν στηρίζονται σε σαθρά θεμέλια. Βέβαια, αν κάποιο κράτος στηριχτεί αποκλειστικά και μόνο στην πολεμική ανάπτυξη, θα διοχετεύσει εκεί πολύτιμους πόρους, με αποτέλεσμα να μείνει πίσω στην κούρσα της πολιτισμικής ανάπτυξης. Το Civilization είναι ένα παιχνίδι το οποίο, παρά τη χρονική διάρκεια που απαιτεί, παίζεται πάρα πολύ άνετα και... έντονα. Η πολύ καλή σχεδίασή του επιτρέπει σε όλους τους παίκτες να συμμετέχουν ισότιμα και να ακολουθούν διαφορετικές στρατηγικές ανάλογα με την ιδιοσυγκρασία και τη διάθεσή τους με τις ίδιες πιθανότητες επιτυχίας.

Είναι ένα παιχνίδι που δεν "επιλύεται" και δεν επαναλαμβάνεται από φορά σε φορά. Κατά τη γνώμη μου, ένα από τα πιο ενδιαφέροντα και ανθεκτικά στο χρόνο παιχνίδια που έχει φτιάξει η Avalon Hill.


Η μεταφορά του επιτραπέζιου παιχνιδιού σε computer game στην αρχή μάς ξάφνιασε.

Πιστεύαμε, όλοι όσοι είχαμε δει το επιτραπέζιο, πως η μεταφορά θα έφερνε ένα μετριότατο αποτέλεσμα. Δεν μπορούσαμε να φανταστούμε ότι ένα επιτραπέζιο παιχνίδι με τέτοιο εύρος θα μπορούσε εύκολα να "αντιγραφεί". Η Microprose φρόντισε όμως να μας διαψεύσει όλους. Το Civilization κατάφερε να συγκεντρώσει όλα τα στοιχεία του board game και μάλιστα να προσθέσει και άλλα πολύτιμα. Και τα δύο παιχνίδια έχουν κάποιες διαφορές, πιο πολλά όμως κοινά στοιχεία. Και τα δύο απαιτούν αρκετό χρόνο για να "δαμαστούν" από τον παίκτη.

Για να μπορέσει ο παίκτης να αποκτήσει τον πλήρη αυτοέλεγχο, θα πρέπει να γνωρίζει όλες τις τακτικές και αυτό θα το καταφέρει έπειτα από πολλές ώρες εξάσκησης. Η εξέλιξη και στα δύο παιχνίδια εξαρτάται μόνο από εσάς, αφού εσείς είστε ο κυρίαρχος του παιχνιδιού. Και τα δύο δεν κλείνονται σε στενά πλαίσια και όλα εξαρτώνται από τη φαντασία και το κέφι του παίκτη.

Οι διαφορές που θα συναντήσουμε, εκτός από τα όμορφα γραφικά, τους εντυπωσιακούς ήχους και τα πολυπλοκότερα συστήματα χειρισμού, είναι σχετικά λίγες.

Η πρώτη και πιο βασική διαφορά είναι ότι στο Computer Game μπορεί να παίξει μόνο ένας παίκτης σε αντίθεση με το board game. Και πραγματικά είναι τελείως διαφορετικό να παίζεις και να έχεις αντιπάλους κάποιους φίλους σου και τελείως διαφορετικό να ανταγωνίζεσαι τον ηλεκτρονικό υπολογιστή. Ακόμα, στο computer game τα πράγματα είναι πιο δύσκολα, αφού χρησιμοποιεί και κάποια έξτρα στοι-



χεία (επανάσταση, πολιτικά συστήματα κ.ά.). Εντυπωσιακή είναι η επιλογή που σας δίνει πληροφορίες με κείμενο και εικόνα για όλους τους όρους που θα συναντήσετε μέσα στο παιχνίδι, κάτι που φυσικά δεν υπάρχει στο board game.

Στο computer game ο χάρτης καλύπτει τη λεκάνη της Μεσογείου, ενώ στο board game μπορεί να είναι παγκόσμιος ή τυχαίος. Μία ακόμα σημαντική διαφορά είναι ότι το computer game ασχολείται περισσότερο με την καλλιέργεια και την ανάπτυξη εδάφους, ενώ το board game με το εμπόριο.

Κατά τη γνώμη μου, και τα δύο παιχνίδια είναι τρομερά, με πλούσια στοιχεία στρατηγικής και τεράστιο εύρος παιχνιδιού. Αν θέλετε να διασκεδάσετε συντροφιά με την παρέα σας, σίγουρα θα πρέπει να επιλέξετε το board. Αν όμως θέλετε να παίζετε μόνος σας, τότε σίγουρα η λύση είναι το computer game. Η τελική επιλογή είναι σίγουρα δική σας. Τέλος θα θέλαμε να ευχαριστήσουμε το κατάστημα "Μονόκερως", (Δερρινύ 23, τηλ.: 8813990) που μας πρόσφερε το παιχνίδι.





Σας παρουσιάζουμε αυτό το μήνα την πιο οικονομική λύση στον κόσμο των 24bit true color graphics για την Amiga σας. Περισσότερα στο κείμενο που ακολουθεί.

αμός γίνεται τον τελευταίο καιρό με το χρώμα. Οπου και να γυρίσεις, θα δεις 256 - 4096 - 32000 - 16,8 εκατομμύρια χρώματα. Και όχι σε αναλύσεις 320x200!!! Μέχρι τώρα, το HAM της Amiga ικανοποιούσε. Το DCTV (Digital Composite TV) είναι μία όχι και τόσο νέα παραγωγή για την Amiga, η οποία έρχεται να καλύψει αυτόν που ζητά από τη μικρή του Amiga κάτι περισσότερο από το HAM ή τα 16 χρώματα σε HiRes. Προσφέροντας 16,8 εκατομμύρια χρώματα ταυτόχρονα στην οθόνη και σε ανάλυση 640x512 (προσθέστε και το overscan) σε συνδυασμό με έναν πολύ καλό (slow scan) digitizer, αποτελεί ένα καλό πακέτο για τη δημιουργία γραφικών υψηλού επιπέδου, με σχετικά χαμηλό κόστος. Ας δούμε όμως τι είναι το DCTV. Το DCTV δεν είναι ακριβώς μια κάρτα γραφικών, όπως τα



χικά ζωγραφίστηκαν. Στο monitor (RGB) εμείς δεν βλέπουμε σχεδόν τίποτε. Η 24bit έξοδος φαίνεται μόνο από την composite έξοδο του DCTV!!! Αυτός είναι ο τρόπος λειτουργίας ή μάλλον η φιλοσοφία του DCTV. Ας δούμε όμως τι περιέχει το πακέτο, τις συνδέσεις και τα χαρακτηριστικά του.

Το περιφερειακό έρχεται στην όμορφη συσκευασία που φαίνεται στη φωτογραφία, μαζί με ένα manual και 4 δισκέτες. Οι

δισκέτες περιέχουν το software του μηχανήματος, το οποίο βρίσκεται σε δύο εκδόσεις: μία για μηχανήματα με λίγη μνήμη και μία για πάνω από 3 MB RAM. Το software αυτό αποτελείται από τρία πακέτα, τα οποία στην περίπτωση μεγάλης μνήμης φορτώνονται όλα μαζί σαν ένα: το πρώτο είναι το DIGITIZE, το οποίο χειρίζεται τον ενσωματωμένο digitizer του DCTV. Από εδώ ρυθμίζονται η ανάλυση (lace ή όχι), το βάθος (3 ή 4 bitplanes) και το overscan της οθόνης, αλλά μπορεί να γίνει και επεξεργασία των επιμέρους συστατικών της εικόνας (R - G - B) ή ρυθμίσεις sharpness, brightness, contrast κλπ. Οποιος έχει μια επαφή με άλλους Digitizers (π.χ. DigiView), ίσως ξέρει τι να περιμένει.

Το δεύτερο είναι το PAINT, το ζωγραφικό πακέτο του DCTV. Τα 16,8 εκατ. χρώματα σας περιμένουν εδώ. Δεν είναι όμως και το πιο απλό πράγμα να τα βρείτε. Πρέπει, βέβαια, να σας εξομολογηθώ ότι ήμουν σαφώς αρνητικά προδιατεθειμένος για το πρόγραμμα αυτό και από κάποιες άλλες κριτικές αλλά και από την προώθησή μου στο DPaint. Το PAINT του DCTV σίγουρα δεν φτάνει σε χειρισμό την ευκολία του DeluxePaint. Εξάλλου, το θέμα είναι τελείως διαφορετικό. Δεν είναι ούτε εκείνο το 24bit πακέτο που

24 BIT TRUE COLOR IN COMPOSITE

• του Γ. Κακαλή

γνωστά μοντέλα της GVP, της Impulse αλλά και άλλες γνωστές 24bit προσθήκες. Είναι στην πραγματικότητα ένας πολύ έξυπνος αποκωδικοποιητής, ο οποίος μεταφράζει την έξοδο RGB της Amiga σε composite με τον παραπάνω τεράστιο αριθμό χρωμάτων. Τι γίνεται ακριβώς στην Amiga, η εικόνα που θα δημιουργηθεί θα είναι μια κλασική HiRes εικόνα (640+), είτε interlaced (512+ γραμμές κατακόρυφα) είτε non interlaced (256+) με βάθος 3 ή 4 bit planes (8 ή 16 χρώματα). Στην αριστερή όμως κατακόρυφη γραμμή αλλά και στην πάνω οριζόντια της οθόνης, μπαίνει η κωδικοποίηση του χρώματος, η πληροφορία, που λέει στο DCTV ότι πρέπει να μεταφράσει τα παρακάτω δεδομένα με κάποιο συγκεκριμένο τρόπο, ώστε να δημιουργηθούν τα "ακριθή" χρώματα που αρ-

το TVPaint. Τελικά, όμως, μπορεί να κάνει πάρα πολλά πράγματα και αρκετά γρήγορα. Βέβαια, πρέπει να σας πω ότι το χρησιμοποίησα σε Amiga3000, αλλά είναι σαφώς πιο γρήγορο από το DeluxePaint σε HAM αλλά και σε Hires laced με 16 χρώματα. Πολύ μου άρεσαν οι σκιές, τα διάφορα fills που κάνει, ο καθορισμός των gradients, ο χειρισμός των fonts και των brushes κλπ. Πιο εύκολος θα έπρεπε να είναι ο χειρισμός της παλέτας. Κατά τα άλλα, ως 24bit πακέτο έχει και αρκετά έξτρα. Το τρίτο πακέτο είναι το CONVERT, το οποίο αναλαμβάνει τη μετατροπή μεταξύ του DCTV και των άλλων formats της Amiga: HAM, ExtraHalfBright, και απλών formats με όσα χρώματα υποστηρίζει η Amiga. Η μετατροπή είναι αρκετά καλή (ρυθμίζεται το dithering) και υπάρχει η δυνατότητα να μη χρησιμοποιηθούν όλα τα χρώματα ενός mode αλλά π.χ. μόνο τα 15 ή λιγότερα από τα 16 (για παράδειγμα), ώστε να μείνουν μερικά για προσθήκες από κάποιο Amiga ζωγραφικό πρόγραμμα. Το manual εξηγεί το software αρκετά αναλυτικά, χρειάζεται όμως να έχετε μια μικρή ιδέα για το χώρο για να το κατανοήσετε. Δίνονται και μερικές εξηγήσεις για τη λειτουργία του μηχανήματος. Το ίδιο το hardware όμως είναι ίσως το πιο σημαντικό. Το DCTV είναι ένα μικρό μαύρο κουτάκι με δύο καλώδια και δύο υποδοχές. Εδώ περιλαμβάνονται οι δύο μονάδες του: ο digitizer και ο αποκωδικοποιητής. Συνδέεται σε οποιαδήποτε Amiga, στην 23pin έξοδο RGB και ταυτόχρονα στην παράλληλη θύρα (του εκτυπωτή συνήθως) από όπου έρχονται τα στοιχεία από τον digitizer. Στην 3000 αντιμετώπισα ένα πρόβλημα στα θύσματα, τα οποία δεν εφαρμόζουν καλά. Πάντως, δούλεψε.

Η σύνδεση στο RGB είναι pass through, έτσι μπορείτε να συνδέσετε και το RGB σας monitor για να βλέπετε όπως παλιά. Στην 3000 με multiscan μπορείτε να βλέπετε από την 31 θύρα. Πού βλέπετε όμως το DCTV; Αν έχετε το 1084 ή κάποιο ανάλογο με CVBS είσοδο, έχει καλώς. Το συνδέετε στην composite είσοδο από την αντίστοιχη video-out του DCTV με ένα καλώδιο RCA-RCA και με μια σχετική θολούρα βλέπετε τα δημιουργήματά σας. Συνηθισμένοι όμως από την ευκρίνεια του RGB, σίγουρα θα απογοητευτείτε. Δεν πρέπει όμως. Σκεφτείτε τι θα γινόταν αν το σήμα σας το γράφατε σε video, μέσα από ένα genlock ή το modulator (Χριστός και Παναγία). Και φαντάζομαι ότι το DCTV το θέλετε για να γράψετε κάτι σε video. Θα μπορούσα μάλιστα ανεπιφύλακτα να πω ότι η CVBS έξοδος του DCTV είναι αρκετά καλής ποιότητας, τουλάχιστον από τα αποτελέσματα που είδα με την εγγραφή του σε κασέτα. Θα σας κουράσει όμως κατά την εργασία μ' αυτό, αφού σε composite θα πρέπει τουλάχιστον να δουλέψετε το ζωγραφικό του πρόγραμμα. Αν ταυτόχρονα δείτε αυτό που φτιάχνετε από την RGB, θα δείτε αυτό που σας έλεγα για την κωδικοποίηση: το RGB monitor θα σας δείχνει τελείως διαφορετικά πράγματα από αυτά που θα βλέπετε στην οθόνη σας. Από χρώμα. Τα άλογα και η σκακιέρα που περιλαμβάνονται στο πακέτο δεν αφήνουν πολλά περιθώρια για παράπονα. Ας πούμε όμως και δυο λόγια για το digitizer που περιλαμβάνει. Από την είσοδο composite in, έρχεται μέσω RCA το σήμα video για ψηφιοποίηση, το οποίο πρέπει να είναι απόλυτα παγωμένο, όπως εξάλλου και στο



DigiView. Τώρα, αν τηρείται αυτή η συνθήκη, τα αποτελέσματα θα σας ικανοποιήσουν σίγουρα. Αν θέλαμε μάλιστα να το κατατάξουμε στους digitizers που έχουμε δοκιμάσει μέχρι τώρα, θα το βάζαμε αρκετά πάνω από το DigiView, αφήνοντας τελευταίο το VIDI. Πιο πολλά δεν μπορούμε να πούμε για το digitizer, αφού για πολύ λίγο χρόνο το είχαμε στη διάθεσή μας με καλό video. Το σίγουρο είναι ότι, αν δεν σας χρειάζεται real time digitizer σε 24bit και έχετε το DCTV, δεν υπάρχει κανένας λόγος να πάρετε κάποιο άλλο. Πριν κλείσουμε το θέμα του μαύρου κουτιού, πρέπει να προσθέσουμε την ύπαρξη ενός ακόμα ρυθμιστικού, το οποίο θα φέρει το DCTV στη σωστή κατάσταση λειτουργίας και είναι μάλλον πολύ εύκολο να το καθορίσετε. Μέχρι τώρα έχουμε επισημάνει ως πρόβλημα την composite έξοδο του DCTV. Ας δούμε όμως τι επακόλουθα έχει αυτό: το βασικό πρόβλημα είναι ότι δεν θα μπορούσατε να συνδέσετε genlock, ώστε να δείτε τα γραφικά της Amiga σας πάνω σε σήμα video. Και αυτό είναι αρκετά σημαντικό. Όλα τα γνωστά Genlocks έρχονται με σύνδεση RGB και συνεργάζονται με τα chips της Amiga για να πετύχουν το συγχρονισμό και το overlaying των γραφικών της Amiga. Όπως καταλαβαίνετε, αυτό δεν θα μπορούσε να γίνει από το composite. Αν λοιπόν σας είναι απαραίτητο το overlaying, τότε κοιτάχτε για μια άλλη 24bit κατά πολύ ακριβότερη κάρτα. Αν όχι, τα παρακάτω θα σας δείξουν τι μπορεί να κάνει το DCTV που δεν μπορούν να κάνουν οι άλλες. Πριν συνεχίσουμε όμως, να σας πούμε κάτι για το θέμα του Genlock: η εταιρία που κατασκευάζει το DCTV έχει ανακοινώσει εδώ και καιρό την προσθήκη RGB εξόδου για υποστήριξη σε Genlock. Τα ακριβή χαρακτηριστικά της δεν είναι γνωστά σε εμάς ακόμη, αλλά στο προσεχές μέλλον. Ίσως βέβαια, όταν διαβάσετε αυτό το άρθρο, να είναι έτοιμο και να υπάρχει και στην Ελλάδα. Επίσης πληροφορηθήκαμε ότι η προσθήκη μπορεί να εφαρμοστεί και στα ήδη υπάρχοντα DCTV. Οι πληροφορίες είναι ανεξακρίβωτες αλλά από πολύ έγκυρη πηγή. Ας συνεχίσουμε όμως με τα ιδιαίτερα χαρακτηριστικά του DCTV. Το DCTV, όπως είπαμε, μπορεί να δουλέ-

Η υποστήριξη του Real 3D στο DCTV, όπως εκδηλώθηκε πολύ πρόσφατα από το γνωστό 3D πακέτο.

HARDWARE TEST

ψηφίο από 640x256x3 μέχρι 640x512x4 (+overscan 736x566). Αυτό το format απαιτεί σαφώς λιγότερη μνήμη από ό,τι αν ήταν αληθινά 24bit, με ελάχιστη όμως διαφορά στην τελική απόδοση. Τι κερδίζουμε όμως με αυτόν τον τρόπο: μπορούμε να παίξουμε "24bit" animation με μια "απλή" Amiga 3000 (και με μια 500άρα, αλλά φανταστείτε τι animation παίζει σε αντίστοιχες αναλύσεις 640x256x3). Αν μάλιστα χρησιμοποιηθεί η μικρή ανάλυση (640x256x3), το αποτέλεσμα είναι αρκετά ευκίνητο και απείρως καλύτερο από το HAM. Οι διαφορές όμως της 24bit εικόνας θα φανούν καθαρά, όταν μέσα από ένα raytracer δημιουργηθούν καθρέφτες ή γυαλιστερές επιφάνειες. Επίσης, το antialias (π.χ. μέσω του Imagine) γίνεται πολύ καλύτερα, "σβήνοντας" τις ατέλειες των γραφικών.

Εδώ, αν κάνουμε μια σημείωση για την ταχύτητα των animations: ένα animation σε DCTV format είναι πιο αργό από ό,τι ένα αντίστοιχο σε Amiga format με τα ίδια χαρακτηριστικά. Αυτό συμβαίνει γιατί πρέπει να σωθεί και η πληροφορία που υπάρχει στην αρχή κάθε σθόνης (είπαμε στην αρχή για την κωδικοποίηση). Το καλό όμως για το τέλος: για να συνθέσουμε ένα animation για το DCTV, δεν χρειαζόμαστε παρά ένα απλό πρόγραμμα σύνθεσης (π.χ. DeluxePaint) και ένα ένα τα καρέ του animation σαν DCTV εικόνες. Αν προσθέσουμε εδώ την απευθείας υποστήριξη που παρέχουν για την πασίγνωστη αυτή κάρτα όλα τα μεγάλα πακέτα (Imagine 2.0, AriDepartment κλπ.), έχουμε ένα αρκετά καλό

εργαλείο για κίνηση χωρίς single frame controller και πανάκριβο video. Βέβαια, πρέπει να πούμε ότι δεν θα φτάσουμε και στην απόδοση αυτού του εξοπλισμού, αλλά το κόστος είναι τάξης μεγέθους χαμηλότερο. Ετσι, το χρησιμοποιήσα με το Imagine2.0, φτιάχνοντας απευθείας από αυτό το πακέτο το animation για το σήμα γνωστού αθηναϊκού τηλεοπτικού σταθμού, το οποίο με αρκετή ευκολία έπαιξε η A3000/25...

Αν θέλετε να πάρετε μια γεύση του τι μπορείτε να φτιάξετε, ρίξτε μια ματιά στις εικόνες. Δεν φαίνεται βέβαια το θόλωμα του composite, αλλά μπορείτε να το φανταστείτε. Επίσης, μερικές πρασινίλες που φαίνονται είναι λάθος της μετατροπής format. Φτάνουμε λοιπόν στο συμπέρασμά μας. Προσωπικά, έμεινα πολύ ικανοποιημένος από το DCTV, κυρίως για τρεις λόγους: τη δυνατότητά του να παίζει animation με "πολύ χρώμα", την υποστήριξη του από διακεκριμένα υπέρτοπα πακέτα και τέλος τον πολύ καλό digitizer που περιέχει. Το αρνητικό είναι η απουσία του RGB, την οποία όμως αναμένουμε και άπαξ και εξασφαλισθεί η συμβατότητα με genlocks, περιμένουμε ένα πακέτο σαν το Scala με υποστήριξη στο DCTV για παρουσιάσεις. Αν έρθουμε όμως και στο τελικό και επίμαχο σημείο, την τιμή: το DCTV πωλείται αυτή τη στιγμή στην Ελλάδα στην τιμή των 165.000 δραχμών. Το μηχάνημα του test μάς το προμήθευσε το κατάστημα ΕΓΚΕΦΑΛΟΣ, Σολωμού και Μπότση Εξάρχεια, τηλ.: 3646695.

ΓΕΜΑΤΟ ...ΠΕΡΙΠΕΤΕΙΑ



King's Quest 5
Space Quest
Larry 5
Police Quest 3
Conquests of the Longbow
Eco Quest 1
Quest for the Glory II
Rise of the Dragon
Heart of China
Willie Beamish
Wonderland
Demon's Tomb
Spellcasting 101
Loom
The Final Battle
Elvira I
Elvira II
Search for the King
Lost in L.A.
Martian Memorandum
Cruise for a Corpse
Monkey Island I
Monkey Island 2
Time Quest

Αποκτήστε το Adventures!

Κάντε δικό σας τον κόσμο της φαντασίας και της περιπέτειας.

Το Adventures είναι ένα εκπληκτικό βιβλίο με τις λύσεις των πιο σημαντικών adventures, γραμμένο ειδικά για τους οπαδούς της περιπέτειας...

ΜΗΝ ΤΟ ΧΑΣΕΤΕ!

ΤΗΛΕΦΩΝΙΚΕΣ ΠΑΡΑΓΓΕΛΙΕΣ ΤΗΛ: 3601761



Λ. ΣΥΓΓΡΟΥ 44, 117 42 ΑΘΗΝΑ
ΤΗΛ.: 9241714 - 6, FAX: 9242219

ΚΟΥΠΟΝΙ ΠΑΡΑΓΓΕΛΙΑΣ

ΠΡΟΣ ΕΚΔΟΣΕΙΣ ANUBIS Λ. ΣΥΓΓΡΟΥ 44, 117 42 ΑΘΗΝΑ
Παρακαλώ να μου στείλετε το βιβλίο Adventures. Για το λόγο αυτό, στέλνω ταχυδρομική επιταγή Νο..... με το ποσό των 3.400 δρχ. που ανταποκρίνεται στην αξία του βιβλίου.
ΟΝΟΜ/ΜΟ..... ΠΟΛΗ.....
ΔΙΕΥΘΥΝΣΗ.....
Τ.Κ..... ΤΗΛΕΦΩΝΟ.....

ΠΛΗΡΟΦΟΡΙΚΗ

■ ΑΠΛΑ ΜΑΘΗΜΑΤΑ

Σ. Καλομητοίνης
Θ. Παπαδημητρίου
Τιμή: 2.300 δρχ.

■ ΤΟ "ΧΡΥΣΟ" ΒΙΒΛΙΟ ΤΩΝ ΥΠΟΛΟΓΙΣΤΩΝ

Srully Blotnick
Μετάφραση: Α. Τσιριμώκος
Τιμή: 1.900 δρχ.

■ ΛΕΞΙΚΟ ΟΡΟΛΟΓΙΑΣ ΥΠΟΛΟΓΙΣΤΩΝ

Επιμέλεια: Group
Compuress
Τιμή: 1.300 δρχ.

■ VENTURA

Γιάννης
Ν. Διακογιάννης
Τιμή: 4.100 δρχ.

■ WINDOWS 3 POWER TOOLS

The LeBlond Group
Μετάφραση: Γ. Πατρίκος
Τιμή: 6.800 δρχ.
Συνοδεύεται από δισκέτα
προγραμμάτων 1.44 MB.

■ AMI PRO 2 ΓΙΑ WINDOWS

Γιάννης Ν. Διακογιάννης
Τιμή: 5.200 δρχ.

■ COREL DRAW! 3.0

Γιάννης Ν. Διακογιάννης
Τιμή: 4.100 δρχ.

■ LOTUS 1-2-3 ΓΙΑ WINDOWS

The LeBlond Group

Μετάφραση: Α. Παπαγιαν-
νοπούλου, Σ. Γκίκας

Τιμή: 9.300 δρχ.

■ WINDOWS 3.1 POWER TOOLS

The LeBlond Group
Μετάφραση: Γ. Πατρίκος
Συνοδεύεται από δισκέτα
προγραμμάτων 1.44 MB.
Τιμή: 9.800 δρχ.

ΓΛΩΣΣΕΣ

■ UP & RUNNING CLIPPER 5.01

Richard Frankel
Μετάφραση: Σ. Γκίκας
Τιμή: 2.100 δρχ.

■ VISUAL BASIC

Ε. Τρικεριώτης
Τιμή: 4.400 δρχ.

■ TURBO PASCAL ΓΙΑ WINDOWS

Λευτέρης Καστρίσιος
Τιμή: 4.800 δρχ.
Συνοδεύεται από δισκέτα
προγραμμάτων 1.44 MB

ΣΕΙΡΑ ΑΡΧΑΡΙΩΝ

■ DOS 5

R. Ashley - J
.N. Fernandez
Μετάφραση: Α. Νικολαΐδης
Τιμή: 3.600 δρχ.

■ ΕΙΣΑΓΩΓΗ ΣΤΟΥΣ PERSONAL COMPUTERS

Peter Stephenson
Μετάφραση: Σ. Μεταξάς

Τιμή: 3.600 δρχ.

■ WINDOWS 3.1

Keith Weiskamp
Saul Aguiar
Μετάφραση: Ν. Αγγελάκης
Τιμή: 3.600 δρχ.

■ WORD ΓΙΑ WINDOWS 2

Pamela S. Beason
Stephen Guild
Μετάφραση: Θ. Κούτσης
Τιμή: 3.600 δρχ.

■ NOVELL NETWARE 2.2

Peter Stephenson
Glenn Hartwig
Μετάφραση: Σ. Γκίκας
Α. Παπαγιαννοπούλου
Τιμή: 4.100 δρχ.

ΓΝΩΡΙΜΙΑ ΜΕ...

■ VIDEOTEX

Δάφνη Αθανασιάδου
Τιμή: 2.200 δρχ.

■ ON - LINE

ΣΥΣΤΗΜΑΤΑ
ΠΛΗΡΟΦΟΡΗΣΗΣ
Γιώργος Λυγεράκης
Τιμή: 2.400 δρχ.

■ VIRTUAL REALITY

Δ. Καλαμπαλίκης
Τ. Κάτσικας
Τιμή: 2.800 δρχ.

■ MULTIMEDIA

Αντώνης Κασσάνο
Τιμή: 2.400 δρχ.

■ ... ΤΟΝ ΚΟΣΜΟ ΤΩΝ FRACTALS

Β. Μπάσιος Γ. Αδαμόπουλος
Τιμή: 3.200 δρχ.

Συνοδεύεται από δισκέτα.

POCKET GUIDE

■ DOS 5

Α. Παπαγιαννοπούλου
Τιμή: 1.800 δρχ.

■ DR DOS 6.0

Α. Παπαγιαννοπούλου
Σ. Γκίκας
Τιμή: 1.800 δρχ.

■ WINDOWS 3.0

M.L. Moseley
Μετάφραση: Σ. Γκίκας
Τιμή: 1.800 δρχ.

■ WORDPERFECT 5.1

G. Harvey - K.Y. Nelson
Μετάφραση: Α. Καλέκα
Τιμή: 1.800 δρχ.

■ WORDPERFECT 5.1 FOR WINDOWS

Alan Simpson
Μετάφραση: Ν. Αγγελάκης
Τιμή: 1.800 δρχ.

■ EXCEL 3.0

Γιάννης Πατρίκος
Τιμή: 1.800 δρχ.

■ WINDOWS 3.1

Marshall L. Moseley
Μετάφραση: Σ. Γκίκας
Τιμή: 1.800 δρχ.

ΓΕΝΙΚΑ

■ ΤΑ ΠΡΟΪΟΝΤΑ ΤΗΣ ΧΡΟΝΙΑΣ

Επιμέλεια: Group
Compuress

Τιμή: 3.200 δρχ.

■ WHO IS WHO

Επιμέλεια: Group
Compuress
Τιμή: 2.100 δρχ.

MANAGEMENT

■ Ο ΠΕΤΥΧΗΜΕΝΟΣ MANAGER

Michael Armstrong
Μετάφραση: Α. Σκοκλήμος
Τιμή: 2.300 δρχ.

■ ΕΙΣΑΓΩΓΗ ΣΤΗΝ ΣΤΡΑΤΗΓΙΚΗ ΕΠΙΧΕΙΡΗΣΕΩΝ

John Grieve Smith
Μετάφραση: Γ.Α. Μπολάνης
Τιμή: 2.600 δρχ.

■ MANAGEMENT & ΜΙΚΡΟΥΠΟΛΟΓΙΣΤΕΣ

Colin Lewis
Μετάφραση: Α. Σπυρόπουλος
Τιμή: 2.300 δρχ.

■ Η ΣΤΡΑΤΗΓΙΚΗ ΤΟΥ DIRECT MAIL

Rose Harper
Μετάφραση: Θ. Σκανδάμη
Τιμή: 2.300 δρχ.

COMPUTER GAMES

■ NINTENDO GAME BOY

Γ. Κυπαρίσσης
Τιμή: 1.100 δρχ.

■ NINTENDO NES

Γ. Κυπαρίσσης
Τιμή: 1.500 δρχ.

■ ADVENTURES

Αντρέας Τσουρινάκης
Τιμή: 3.400 δρχ.

Εκδόσεις ANUBIS

Λ. Συγγρού 44, Αθήνα 117 42, τηλ.: 9241714-6 fax: 9242219

ΔΕΛΤΙΟ ΤΑΧΥΔΡΟΜΙΚΗΣ ΠΑΡΑΓΓΕΛΙΑΣ ANUBIS SHOP BY MAIL

ΟΝΟΜΑΤΕΠΩΝΥΜΟ..... ΗΛΙΚΙΑ.....

ΔΙΕΥΘΥΝΣΗ.....

ΠΟΛΗ..... Τ.Κ..... ΤΗΛΕΦΩΝΟ.....

ΥΠΟΓΡΑΦΗ.....

ΤΙΤΛΟΣ ΒΙΒΛΙΟΥ	ΠΟΣΟΤΗΤΑ	ΤΙΜΗ	ΣΥΝΟΛΙΚΗ ΑΞΙΑ

Οι παραπάνω τιμές συμπεριλαμβάνουν Φ.Π.Α. Ταχυδρομήστε το κουπόνι στη διεύθυνση:

ΕΚΔΟΣΕΙΣ ANUBIS Λ. Συγγρού 44, 117 42 Αθήνα.

Δεν στέλνω χρήματα, αλλά θα πληρώσω με αντικαταβολή μόλις λάβω το βιβλίο. Τα έξοδα αποστολής επιβαρύνουν τον παραλήπτη.

PC Tools 8

ΓΙΑ ΤΟΥΣ ΦΑΝΑΤΙΚΟΥΣ ΤΟΥ DOS

IBM &
compatibles

• του Α. Γιαγιά

Αν ζηλεύετε τις ικανότητες των Windows 3.1 αλλά είστε φανατικοί του Dos, τα PC Tools 8 είναι η λύση για σας.

Εδώ και πολλά χρόνια τα Norton utilities και τα PC Tools αποτελούν τα πιο αξιόπιστα πακέτα βοηθητικών προγραμμάτων για τους συμβατούς υπολογιστές. Πριν μερικούς μήνες μάλιστα, είχαμε παρουσιάσει απ' αυτήν εδώ τη στήλη ένα συγκριτικό test των Norton utilities 6.0 και των PC Tools 7.0. Από τότε όσον αφορά τα Norton utilities δεν κυκλοφόρησε κάτι εντελώς νέο. Παρουσιάστηκε όμως η πρώτη έκδοση του Norton Desktop for Dos, ένα πολύ αξιόλογο πακέτο με σημαντικές διακρίσεις. Στην πραγματικότητα ήταν ένα μείγμα από τα επιτυχημένα Norton Desktop for Windows και τα Norton utilities. Ένα από τα βασικά του χαρακτηριστικά ήταν η χρησιμοποίηση παραθύρων σε Dos, όπως ακριβώς και στα windows. Στο ίδιο διάστημα η Central Point παρουσίασε τη version 7.1 των PC Tools που είχε ελάχιστες διαφορές από την 7.0 και πρόσφατα την 8.0 που είναι η άμεση απάντηση στο Norton Desktop for Dos. Αυτό

το συμπεραίνουμε κυρίως από το περιβάλλον εργασίας των νέων PC Tools, όπου ακολουθείται το ρεύμα που επιβάλλει παράθυρα και στις εφαρμογές για Dos. Αν και τα PC Tools είχαν χρησιμοποιήσει σε κάποιες περιπτώσεις στο παρελθόν περιβάλλον windows, το Norton Desktop for Dos τα καθιέρωσε ως στάνταρ για τις εφαρμογές Dos. Έτσι μη θέλοντας να μείνει εκτός συναγωνισμού η Central Point όχι μόνο υιοθέτησε και αυτή το ίδιο περιβάλλον, αλλά το εξέλιξε ακόμα περισσότερο με αποτέλεσμα να θυμίζει όλο και πιο πολύ Windows. Βλέπουμε λοιπόν να υπάρχει η δυνατότητα drag-and-drop αρχείων και η παράλληλη επεξεργασία προγραμμάτων σε συνδυασμό με Task-swapper, ικανότητες που είχαν να επιδείξουν μόνο τα Windows 3.1 ως τώρα. Φαίνεται λοιπόν ότι στα νέα PC Tools εκτός των μικροβελτιώσεων που υπάρχουν πάντα σε μία καινούρια version έχουν γίνει μερικές ριζικές αλλαγές, αρκετά ριζοσπαστικές για το περιβάλλον Dos.

ΕΓΚΑΤΑΣΤΑΣΗ

Οι εποχές που τα προγράμματα ήταν σε μία ή δύο δισκέτες και δεν χρειάζονταν σκληρό δίσκο για να τρέξουν έχουν περάσει ανεπιστρεπτή. Έτσι όταν είδαμε ότι χρειάζομα-



Τα group icons που δημιουργείτε στα Windows.

ΧΩΡΙΣ

DISK

στε κάτι παραπάνω από 9 Mbytes για να εγκαταστήσουμε όλο το πακέτο δεν μας προξένησε καμιά έκπληξη. Όλες οι άλλες ελάχιστες απαιτήσεις είναι αναμενόμενες (Dos 3.3, 640 Kbytes RAM) και προαιρετικά χρειάζεστε mouse, windows 3.0 και άνω και modem/fax για λειτουργία των προγραμμάτων Commute και Fax telecommunications. Υπάρχουν τέσσερα είδη installation. Full installation όπου εγκαθιστούμε όλο το πακέτο, Minimal installation στο οποίο γίνονται εγκατάσταση μόνο ορισμένα utilities αλλά έχουμε λίγο κέρδος σε δίσκο (1.5 Mbytes περίπου), Laptop installation για εγκατάσταση σε φορητό υπολογιστή και custom installation όπου επιλέγουμε οι ίδιοι τι θα εγκαταστήσουμε και τι όχι. Για πρώτη φορά υπάρχει και επιλογή unistall με την οποία μπορούμε να βγάλουμε όλο το πακέτο ή utilities επιλεκτικά από το δίσκο και να επανέλθουμε στην κατάσταση που ήμασταν πριν την εγκατάσταση (επαναφορά αρχικών files στα Autoexec.bat, Config.sys, Win.ini κλπ.). Το πλήρες installation θα διαρκέσει γύρω στα 20 λεπτά, αλλά μπορείτε να εκμεταλλευτείτε αυτό το χρόνο παρακολουθώντας τις νέες δυνατότητες των PC Tools, οι οποίες εμφανίζονται κατά τη διάρκεια της εγκατάστασης. Η όλη διαδικασία διαρκεί πολύ περισσότερο αν καθορίσετε τις παραμέτρους του κάθε utility ξεχωριστά το οποίο είναι κάτι που θα

σας ζητηθεί στο τέλος της εγκατάστασης. Προτείνουμε όμως να παρακάμψετε αυτό το στάδιο και να διαμορφώσετε το κάθε utility την πρώτη φορά που θα το εκτελέσετε. Να σημειώσουμε επίσης ότι έχει δοθεί ιδιαίτερη ευαισθησία στο θέμα της προστασίας των δεδομένων και αυτό γιατί κατά την αρχή της εγκατάστασης το πρόγραμμα ψάχνει τη μνήμη για ιούς, τσεκάρει την I/O κατάσταση του δίσκου, ενώ στο τέλος μας προτρέπει να δημιουργήσουμε μια emergency disk που θα μας φτιάξουν τα PC Tools και θα περιέχει τα απαραίτητα προγράμματα για να επαναφέρουμε το σύστημα σε ομαλή λειτουργία μετά από μία ανεπανόρθωτη καταστροφή.

PC TOOLS DESKTOP

Το PC Tools desktop δεν είναι τίποτα άλλο από μία βελτίωση του PC Shell που υπήρχε έως τώρα στα PC Tools. Μάλιστα για όσους έχουν εξοικεωθεί με το PC Shell των version 6 ή 7 υπάρχει η δυνατότητα να διαμορφώσουμε το desktop έτσι ώστε να είναι ίδιο με το PC Shell (μενού, functions keys κλπ.). Όπως και σε όλα τα προγράμματα αυτού του είδους έτσι και στο PC Tools desktop υπάρχει μία σειρά από pull-down menus και function keys. Για την καλύτερη λοιπόν προσαρμογή του desktop στις ανάγκες μας μπορούμε να επαναπροσδιορίσουμε τις λειτουργίες των function keys ή να κάνουμε edit στις επιλογές των pull-

JOYSTICK

down menus. Μπορούμε ακόμα να φορτώσουμε και έτοιμα settings από pull-down menus όπως long, short, version6, version7 ή άλλα που έχουμε δημιουργήσει εμείς. Μια πολύ εύχρηστη επιλογή, που έχουμε πρωτοσυναντήσει στο Norton Desktop for Dos, είναι το προσωπικό μενού που μπορούμε να δημιουργήσουμε και τώρα υπάρχει και στο PC Tools desktop. Το πρόγραμμα αναλαμβάνει μόνο του να ψάξει το σκληρό δίσκο για να βρει τις εφαρμογές που χρησιμοποιείτε και να δημιουργήσει ένα μενού με τα προγράμματα χωρισμένα σε κατηγορίες.

Ετσι μπορείτε να εκτελέσετε οποιοδήποτε πρόγραμμα απλώς επιλέγοντάς το απ' αυτό το μενού. Πρέπει όμως να σημειώσουμε ότι σε σύγκριση με την αντίστοιχη λειτουργία του Norton Desktop for Dos, στα PC Tools το μενού μας βρήκε πολύ λιγότερες εφαρμογές και έπρεπε να προσθέσουμε τις υπόλοιπες εμείς δίνοντας το πλήρη path κλπ.

Το main menu, όπως αποκαλείται στο PC Tools desktop, μπορούμε να το χρησιμοποιήσουμε μόνο του ή minimize μαζί με τα άλλα παράθυρα του desktop. Όμως η πραγματική καινοτομία για περιβάλλον Dos, που πρωτοπαρουσιάζεται στο PC Tools desktop, είναι η δυνατότητα μεταφοράς αρχείων ή directories με την τεχνική drag-and-drop που είχαμε μέχρι τώρα μόνο στο περιβάλλον windows. Ετσι τώρα μπορούμε να μαρκάρουμε τα files που θέλουμε και κρατώντας πατημένο το πλήκτρο του mouse να τα μεταφέρουμε σε κάποιο directory, drive ή και πρόγραμμα. Με τον ίδιο τρόπο μπορούμε πολύ εύκολα να μεταβάλλουμε τη δομή των directories του δίσκου απλώς μεταφέροντάς τα μαζί με τα αρχεία τους. Το μόνο



Τρία παράθυρα στο PC Tools Desktop (Menu, Directories, Files). Με το ποντίκι επιλέγουμε files και τα

"σύρουμε" (drag and drop) πάνω σε directory (move) ή εφαρμογή σαν input files. Περιβάλλον και λειτουργίες Windows σε Dos εφαρμογή. Το νέο look των προγραμμάτων της δεκαετίας του '90.

JOYSTICK



Το βασικό περιβάλλον εργασίας του Pc Tools Desktop.

μειονέκτημα στη λειτουργία είναι η υποχρεωτική χρησιμοποίηση ποντικιού, αν και δύσκολα νοείται drag-and-drop χωρίς ποντίκι.

Το PC Tools desktop εκτός από τα προαναφερθέντα περιέχει και όλες τις άλλες δυνατότητες του παλιού PC Shell, που όμως δεν παρουσιάζουν ιδιαίτερο ενδιαφέρον αναφοράς, καθώς έχουν παρουσιαστεί στην προηγούμενη έκδοση των PC Tools.

Όλο το πρόγραμμα του desktop μπορεί να φορτωθεί και σαν memory-resident στη συμβατική μνήμη ή στη high memory. Καταλαμβάνοντας μάλιστα μόνο 12.5 Kbytes μνήμης είναι ιδανικό για να χρησιμοποιηθεί μόνιμα σαν περιβάλλον εργασίας για Dos αντικαθιστώντας το διάσημο Norton Commander 3.0 που καταλαμβάνει την ίδια μνήμη και σίγουρα δεν έχει τις δυνατότητες του PC Tools desktop.

UTILITIES

Τα νέα PC Tools, εκτός από τα γνωστά utilities που θα δούμε και παρακάτω, περιέχουν 16 ακόμα που μπορούν να φορτωθούν σαν memory-resident κατά την εκκίνηση του συστήματος. Όλα τα προγράμματα φορτώνονται στη μνήμη κατά την εκκίνηση του συστήματος, άρα θα γίνουν τροποποιήσεις στα αρχεία Autoexec.bat και Config.sys. Κατά τη διάρκεια εγκατάστασής τους θα προειδοποιηθεί-

τε αν η συμβατική μνήμη που θα διαθέτετε μετά το rebooting δεν είναι επαρκής για τη σωστή λειτουργία του Dos. Κάτι που σίγουρα θα σας απαλλάξει από πολλούς μπελάδες και πιθανά μπλοκαρίσματα του συστήματος. Το πρώτο από τα utilities το αναφέραμε ήδη αναλυτικά στην προηγούμενη παράγραφο (PC Tools Desktop). Ας δούμε και μερικά από τα άλλα.

Directory Lock: Resident πρόγραμμα που μας επιτρέπει να κλειδώνουμε με password τα directories που θέλουμε, απαγορεύοντας την πρόσβαση σε "αδιάκριτους". Ιδιαίτερα χρήσιμο όταν μοιράζεστε τον υπολογιστή σας με κάποιον άλλον.

Disk Light: Εμφάνιση στην πάνω δεξιά γωνία του drive στο οποίο κάνουμε access. Αν και φαίνεται λίγο ανόητο, ωστόσο είναι ιδιαίτερα χρήσιμο όταν δουλεύετε σε ένα network και θέλετε να ξέρετε αν ο δίσκος του δικτύου δουλεύει ή απλώς έχει κολλήσει το σύστημα.

Write Protection: Προστασία εγγραφής σε file του σκληρού δίσκου. Χρήσιμο για την αντιμετώπιση ιών, αλλά πρέπει να χρησιμοποιείται με προσοχή γιατί ένα μήνυμα write protect σε σημείο του σκληρού δίσκου που δεν θέλουμε θα μας δημιουργήσει αρκετά προβλήματα.

Delete protection: Παρόμοια λειτουργία με το προηγούμενο αλλά για σβήσιμο files.

Mirror: Resident πρόγραμμα που φυλάει πληροφορίες στη system area για όλους τους δίσκους. Με αυτόν τον τρόπο βελτιώνετε τις πιθανότητές σας για επιτυχή επαναφορά δεδομένων με τα προγράμματα Unformat και Diskfix.

Screen blanker: Επιτέλους ένας screen saver που δουλεύει στο Dos χωρίς να χρειάζεται να φορτώσουμε κάποιο επιπλέον πρόγραμμα περιβάλλοντος. Έχει όμως σχετικά λίγες επιλογές, ενώ δεν εκμεταλλεύεται αρκετά την VGA.

Ramboost: Ένα πολύ χρήσιμο

πρόγραμμα διαχείρισης μνήμης που δουλεύει παράλληλα με το emm386. Αναλύει όλους τους δυνατούς συνδυασμούς για να βρει την καλύτερη δυνατή σειρά τοποθέτησης των resident προγραμμάτων στην upper memory, με αποτέλεσμα την απελευθέρωση περισσότερης συμβατικής μνήμης. Χρήσιμο στην περίπτωση που έχουμε πολλά resident προγράμματα.

Antivirus TSRs: Πρόγραμμα αντίστοιχο με το γνωστό Vshield της σειράς McAfee. Έχει καταχωρισμένους πάνω από 1.300 ιούς.

DriveMap: Σας επιτρέπει να μοιραστείτε το δίσκο σας και τον printer με άλλους χρήστες που χρησιμοποιούν το Drivemap και είναι συνδεδεμένοι μέσω network ή σειριακής συνδέσεως. Έχει δυνατότητες για δυναμική εξυπηρέτηση του main server και χρήση password.

PC-Cache: Ένα από τα γνωστότερα προγράμματα δημιουργίας λανθάνουσας μνήμης για το σκληρό δίσκο. Μπορούμε να το φορτώσουμε στη συμβατική μνήμη, την expanded ή την extended.

Program Manager: Προγραμματίστε την εκτέλεση ενός προγράμματος όποια μέρα και ώρα θέλετε. Αριστη αποδοτικότητα σε συνδυασμό με τα προγράμματα CP-Backup και Commute.

Task-switcher: Το περιμένουμε εδώ και πολλά χρόνια από την Microsoft, ήρθε όμως μέσω των PC-TOOLS από την Central Point. Για πρώτη φορά ίσως σε Dos περιβάλλον υπάρχει η δυνατότητα να έχουμε πραγματικό multitasking. Μέσω του task-switcher μπορούμε να φορτώσουμε μέχρι 10 προγράμματα ταυτόχρονα κάνοντας χρήση όλης της μνήμης που διαθέτουμε. Μπορούμε να μεταπηδήσουμε από το ένα πρόγραμμα στο άλλο με τα πλήκτρα CTRL-ESC ή ALT-ESC και το swap μπορεί να γίνεται στο δίσκο, την expanded, extended ή EMS μνήμη. Ένα ακόμα από τα μειονεκτήματα του Dos αρχίζει να ξεπερνιέται. Αυτά ήταν μερικά από τα utilities των PC Tools που βοη-

θούν στη δημιουργία ενός καλύτερου και ασφαλέστερου περιβάλλοντος εργασίας. Υπάρχουν όμως και τα στάνταρ utilities, πολλά από τα οποία έκαναν τόσο γνωστά τα PC Tools.

Central Point Antivirus: Πρόκειται για πλήρες πρόγραμμα ανίχνευσης και καταστροφής ιών. Πωλείται και ανεξάρτητα από τα PC Tools 8 και ανιχνεύει 1.325 ιούς, αλλά μπορείτε πάντα να προμηθευέστε τη λίστα με τους νέους που κυκλοφορεί η Central Point κατά διαστήματα. Σε σχέση με τις παλαιότερες versions η ανίχνευση είναι τώρα αρκετά γρηγορότερη και το περιβάλλον πολύ πιο λειτουργικό. Ακόμα υπάρχει μια πλήρης σειρά από options όπως create backup, allow network access, anti stealth και πολλές άλλες που παρέχουν την καλύτερη δυνατή προστασία στη μάχη κατά των computer-viruses.

Central Point Backup: Ένα από τα καλύτερα προγράμματα του πακέτου και ίσως το πιο αξιόπιστο backup πρόγραμμα της αγοράς. Στη νέα version έχουν συμπεριληφθεί και SCSI controllers για τα tape-drives, που την καθιστούν ακόμα πιο πλήρη. Διαθέτει πάνω από 10 options για το backup και σίγουρα μπορεί να προσαρμοστεί κατάλληλα στις ανάγκες σας.

Compress: Ένα από τα παλαιότερα προγράμματα των PC Tools που αποτέλεσε πρότυπο και για άλλους κατασκευαστές. Η νέα version δεν παρουσιάζει κάτι το καινούριο εκτός του ότι χρησιμοποιεί όλη τη διαθέσιμη μνήμη του υπολογιστή (συμβατική, expanded, extended, ems κλπ.), παραμένει όμως πάντα το καλύτερο της κατηγορίας του.

FileFix: Utility που παρουσιάστηκε στις τελευταίες versions και επισκευάζει αρχεία που έχουν δημιουργηθεί από Wordprocessors, Spreadsheets και Databases. Τώρα υποστηρίζει και αρχεία δημιουργημένα από Excel 4.0 και Quattro Pro.

Commute: Remote access υπολογιστή μέσω ενός ευέλικτου προγράμματος. Μπορείτε να πά-

ρετε ή να στείλετε αρχεία πολύ γρήγορα και εύκολα, να εκτελέσετε προγράμματα που υπάρχουν στον υπολογιστή που καλείτε ακόμα και Windows ή να μετατρέψετε τον υπολογιστή σας σε server επιτρέποντας τη χρήση του δίσκου σας και σε άλλους μέσω modem, δικτύου ή σειριακής σύνδεσης. Αποδείχτηκε πολύ πιο εύρηστο σε σύγκριση με άλλο αντίστοιχο πρόγραμμα του Norton.

Maps: Μία επιλογή που υπήρχε και στη version 7 με τις option file map, disk map, και memory map. Στη version 8 υπάρχει και η option memory info, που παρουσιάζει όλους τους device drivers, τα resident προγράμματα και τη διαχείριση της μνήμης άνω του ενός Megabyte.

Desktop Accessories: Ένας πλήρης desktop organizer που θα γίνει το δεξί σας χέρι στο γραφείο. Περιλαμβάνει όλα εκείνα τα utilities που θα χρειαστείτε στη δουλειά σας για να εκτελέσετε μικρές συνήθως εργασίες. Υπάρχει Notepad για σημειώσεις, Dbase-compatible πρόγραμμα για διαχείριση των αρχείων σας, πρόγραμμα επικοινωνιών και fax για επαφή με τον έξω κόσμο, clipboard για μεταφορά δεδομένων από τη μια εφαρμογή στην άλλη, calculators και πολλά άλλα utilities.

Εκτός από τα προαναφερθέντα, υπάρχουν πάρα πολλά utilities ακόμα, όπως undelete, diskfix, diskedit, wipe pc format, filecheck, system information, directory maintenance, filefind, view και πολλά άλλα, που όμως η χρησιμότητα και η λειτουργία τους είναι γνωστή από τις προηγούμενες versions και δεν έχουν να παρουσιάσουν κάτι καινούριο. Γενικά στη version 8 δεν υπάρχουν και πολλές αλλαγές σε σχέση με τις παλαιότερες εκδόσεις αλλά ωστόσο διατηρούν πάντα τη γνωστή αξιοπιστία και αποτελούν πολύτιμο βοήθημα.

ΕΠΙΛΟΓΟΣ

Τα PC Tools 8 όπως και σε παλαιότερες versions δημιουργούν group icons στα Windows. Όμως

JOYBOX Joystick



εκτός από το Program Cheduler και Commute όλα τα άλλα icons που εμφανίζονται αντιστοιχούν και πάλι στις εκδόσεις των προγραμμάτων για Dos ακόμα και στα CP Backup και Undelete, που στην έκδοση 7.1 είχαν ξεχωριστή έκδοση μόνο για windows. Ίσως η Central Point στην προσπάθεια να παρουσιάσει γρήγορα τα νέα PC Tools δεν ασχολήθηκε και τόσο πολύ με το σχεδιασμό αυτόνομων Window εφαρμογών. Μπορεί όμως και να οφείλεται στην επικείμενη κυκλοφορία των PC Tools for Windows που θα παρουσιαστούν σε λίγους μήνες. Επίσης θα πρέπει να προσέξετε κατά το installation για windows γιατί τα PC Tools αλλάζουν κάποιους drivers στα αρχεία win.ini και system.ini και πιθανόν να έχετε πρόβλημα με τα ελληνικά των windows. Αν και οι νέες δυνατότητες των PC Tools δεν είναι πάρα πολλές, μερικές απ' αυτές όμως αποτελούν καινοτομία για το περιβάλλον Dos. Αν σε αυτό προσθέσουμε και την ύπαρξη γνωστών και αξιόπιστων προγραμμάτων που πολλά απ' αυτά πωλούνται και ανεξάρτητα, φτάνουμε στο συμπέρασμα ότι για μια φορά ακόμα τα PC Tools αποτελούν το πακέτο με τον καλύτερο συντελεστή απόδοσης/τιμής.

Προσδιορισμός των function Keys του Desktop.

Art Department Pro V2.00

ANIMATION ΚΑΙ VIDEO EFFECTS

AMIGA

• του Γ. Κακαλέτρη

Μέσα από τις σελίδες του περιοδικού μας και από αυτήν εδώ τη στήλη, θα προσέξατε, τουλάχιστον όσοι ενδιαφέρεστε για το χώρο των computer graphics, την παρουσίαση του πολύ καλού ALDUS PHOTOSTYLER για τους συμβατούς. Ρίχνουμε λοιπόν μια ματιά σε ένα από τα αρκετά προγράμματα επεξεργασίας εικόνας που κυκλοφορούν αυτή τη στιγμή για την Amiga...

Tο Art Department της ASDG είναι αναμφίβολα το πιο γνωστό πρόγραμμα επεξεργασίας εικόνας που κυκλοφορεί για την Amiga, όχι γιατί είναι το καλύτερο, αλλά γιατί είναι η πρώτη πολύ σοβαρή προσπάθεια που έγινε στον τομέα αυτό. Όταν πρωτοεμφανίστηκε, ήταν μόνο του. Σήμερα όμως, με την εμφάνιση του ImageMaster και του ImageFX, δείχνει να χρειάζεται μια ανανέωση. Παρ' όλα αυτά, κάποια στοιχεία του παραμένουν μοναδικά...

Ας δούμε όμως τι χρειάζεται, για να αποκτήσει κάποιος τις υπηρεσίες του Art Department. Το βασικό "εξάρτημα" είναι μια

Amiga. Η μνήμη που θα χρειαστεί εξαρτάται από το μέγεθος των εικόνων που θα επεξεργαστεί. Με 2MB RAM θα δουλέψει, αλλά κάποιες εργασίες λίγο δύσκολα θα τα καταφέρουν. Αλλά και με 6MB, αν και είναι αρκετά για τα πάντα σχεδόν, δεν μπορούν να γίνουν εφέ, όπως Ripple, σε hires overscanned εικόνες. Όσον αφορά το χώρο στο δίσκο, θα μπορούσε να τρέξει από 2 floppies, αλλά τουλάχιστον 2.5MB στο σκληρό δίσκο είναι απαραίτητα για όλα τα extras. Αχόρταγο λοιπόν το Art Department Pro, ευτυχώς συμβιβάζεται με την ύπαρξη είτε FAST είτε CHIP RAM, κάνοντας δυνατό το τρέξιμό του σε μια plus ή 600άρα με 2MB chip, η οποία είναι μια πολύ οικονομική λύση. Το Art Department βασίζεται σε ένα φιλικό περιβάλλον - μενού - μέσα από το οποίο φορτώνονται τα διάφορα υποπρογράμματα - modules - τα οποία αναλαμβάνουν το καθένα να κάνει τη δική του εργασία πάνω στην εικόνα που είναι φορτωμένη εκείνη τη στιγμή. Το καθένα έχει το δικό του user interface, που θα καλύψει τις ανάγκες της συγκεκριμένης εργασίας που επιτελεί, και το οποίο διαφέρει αρκετά από module σε module. Η ύπαρξη των modules σημαίνει τη μέγιστη upgradability του πακέτου και περιορίζει τις λειτουργίες του μόνο από την γκάμα των modules που έχει αποκτήσει ο χρήστης του. Η επεξεργασία της εικόνας μέσα από ένα module γίνε-



Σμίκρυνση από το Art Department και το DPaint 4.1. Η διαφορά είναι εμφανής...

ΧΩΡΙΣ

JOYSTICK

ται πάντα σε βάθος, 24bits (16.8 εκατ. χρώματα) για τις έγχρωμες εικόνες και 8bits (256 αποχρώσεις) για τις μονόχρωμες.

INPUT/OUTPUT

Με τη μορφή modules βρίσκουμε και τους loaders και τους savers του Art Department. Οι loaders είναι προγράμματα που αναλαμβάνουν να φορτώσουν στη μνήμη μια εικόνα. Ο καθένας απ' αυτούς αναγνωρίζει και ένα συγκεκριμένο format εικόνας, πράγμα που εξασφαλίζει τη συμβατότητα του Art Department Pro με σχεδόν όλα τα προγράμματα γραφικών σε όλους τους micros. Ετσι βρίσκουμε loader για GIF, IFF, IMPULSE, MACPAINT, JPEG, TIFF, αλλά και για γνωστές κάρτες της Amiga HAME IV24 κλπ. Υπάρχει και η επιλογή UNIVERSAL, η οποία αναλαμβάνει να αναγνωρίσει μόνη της το format του αρχείου. Παρόμοιες είναι και οι επιλογές στους savers, οι οποίοι αναλαμβάνουν να "σώσουν" την εικόνα σε κάποιο συγκεκριμένο format. Ξεχωρίζει η επιλογή ANIM, η οποία μας επιτρέπει να επεξεργαστούμε εικόνες και να τις σώσουμε ως διαδοχικά καρέ ενός IFF animation. Αν σώσουμε μια εικόνα για χρήση σε μια απλή Amiga, χωρίς κάποια κάρτα γραφικών, χρησιμοποιούνται όλα τα modes που υποστηρίζονται από τα Custom chips της Amiga. Δηλαδή, HiRes/LoRes, Lace/NoLace, Extra Half Bright, HAM ή τα πιο πρόσφατα Super HiRes και, τέλος, τα νέα modes του AGA chip set, με 2-256 χρώματα και το HAM8 (262.144+ χρώματα).

ΛΕΙΤΟΥΡΓΙΑ

Στη βασική οθόνη βλέπουμε τις επιλογές που αναφέραμε - Load, Save, το mode της οθόνης, πληροφορίες για το αντικείμενο - και το σημείο από όπου επιλέγουμε την εργασία που θα εκτελεστεί (Operation). Θα μιλήσουμε παρακάτω γι' αυτές, αφού πρώτα δούμε τους χειρισμούς της παλέτας. Μπορούμε να επιλέξουμε, λοιπόν, ακριβώς την παλέτα που θα χρησιμοποιηθεί για το rendering της εικόνας σε Amiga mode. Υπάρχουν ranges, χειρισμός με RGB ή HSV και πολύ βολικές παράμετροι για το πόσα χρώματα θα χρησιμοποιηθούν (μπορούμε, π.χ., να κρατήσουμε κάποια για άλλες χρήσεις όπως κείμενο κλπ.) και πόσα θα αποτελούν την παλέτα. Μάλιστα, κάτω από το WB 2 και πάνω, μπορούμε να χειριστούμε 256 στον editor της παλέτας. Επάνω από την παλέτα υπάρχουν οι κλασικοί για προγράμματα του είδους ρυθμιστές φωτεινότητας, contrast, γάμα και κόκκινου - μπλε - πράσινου. Περνάμε τώρα στο βασικό μέρος του προγράμματος: τις λειτουργίες επεξεργασίας εικόνας. Όπως ανέφερα παραπάνω, είναι με τη μορφή modules που φορτώνονται τη στιγμή που επιλέγονται. Είχα στη διάθεσή μου 41. Θα παρουσιάσω μερικά που μου άρεσαν ιδιαίτερα:

SCALE

Είναι η γνωστή λειτουργία αλλαγής μεγέθους μιας εικόνας, μόνο που εδώ γίνεται με πολύ πιο ακριβή τρόπο από ό,τι σε ένα κοινό σχεδιαστικό πρόγραμμα και με ασύγκριτη ακρίβεια ιδιαίτερα σε ο-

JOYX Joystick




ριακές αλλαγές, όπου το αντικείμενο κρατάει μια λεπτομέρεια που με SCALE, όπως π.χ. του DPaint, χάνεται. Για να γίνει αυτό, χρησιμοποιούνται νέες αποχρώσεις, οι οποίες δεν υπήρχαν στο αρχικό αντικείμενο. Μπορεί να γίνει είτε με μέγεθος σε pixels είτε με ποσοστά (οριζόντια και κατακόρυφα).

Το τυπικό User Interface χειρισμού του πακέτου με μονόχρωμο preview.

PERSPECTIVE

Δίνει την εντύπωση προοπτικής. Το αντικείμενο φαίνεται να βρίσκεται στο χώρο και εμείς το βλέπουμε υπό γωνία. Οι παράμετροι με τις οποίες καθορίζεται η τελική μορφή του αντικειμένου είναι αρκετές και θα έλεγα ότι μας δίνουν αρκετά μεγάλη ακρίβεια. Μάλιστα, γίνεται σε real time αναπαράσταση της θέσης του αντικειμένου με ορθογώνιο πλαίσιο, το οποίο μετακινείται συνεχώς, καθώς μετακινούμαστε ή περιστρέφουμε το αντικείμενο! Η δυνατότητα για προοπτική προβολή ενός σχήματος υπάρχει και στο DPaint, αλλά η διαφορά μεταξύ του ενός και του άλλου προγράμματος είναι η ίδια με το SCALE, αφού και εδώ δημιουργούνται νέες αποχρώσεις για να διατηρηθεί η λεπτομέρεια της αρχικής εικόνας.



Joystick

SPHERE

Δίνει την εντύπωση ότι η εικόνα μας τυλίγεται σε μια σφαίρα. Μπορούμε, μάλιστα, να καθορίσουμε το ποσοστό της επιφάνειας που θα καλύπτει η εικόνα μας, την καμπυλότητα κλπ. Πάλι υπάρχει αναπαράσταση πραγματικού χρόνου και γκρι preview, όπως και στο perspective.

ROTATE

Κλασικό μιν αλλά με μεγάλη ακρίβεια, όπως και τα προηγούμενα, περιστρέφει ένα οποιοδήποτε μεγάλο κυκλικό τμήμα της οθόνης σε οποιαδήποτε γωνία. Βέβαια μπορούμε να περιστρέψουμε όλο το σχήμα, δίνοντας πολύ μεγάλη ακτίνα.

TEXT VISUAL

Για να προσθέσουμε κείμενο σε ένα θέμα, με υποστήριξη για Scalable και Bitmapped fonts και

διάφορους τρόπους απόδοσης. Το "σταμπάρισμα" του κειμένου στην εικόνα γίνεται με τρόπους όπως MIX, LIGHT, TRANSPARENT κλπ., απόλυτα ελεγχόμενους.

TWIRL

Ενα πολύ όμορφο εφέ, το οποίο μοιάζει με την περιστροφή (ROTATE). Μεταβάλλει όμως τη γωνία στροφής όσο απομακρυνόμαστε από το κέντρο περιστροφής. Το user interface του είναι παρόμοιο με του ROTATE, με το επιπλέον χαρακτηριστικό της μεταβολής της στροφής.

RIPPLE

Επίσης πολύ όμορφο είναι το αποτέλεσμα του RIPPLE, που μετασχηματίζει την εικόνα σαν να έχει κυματισμούς. Για την ακρίβεια, σαν να είναι η επιφάνεια υγρού στο οποίο "πετάμε πετρούλες"!

Είναι λίγο δύσκολο να πετύχουμε με την πρώτη το αναμενόμενο αποτέλεσμα, αλλά αξίζει τον κόπο.

Σε αυτά τα "γεωμετρικά" εργαλεία πρέπει να προσθέσουμε τη δυνατότητα παραμόρφωσης της εικόνας με διανύσματα, η οποία

μπορεί να δώσει πολλά και διάφορα αποτελέσματα, και μικρές λειτουργίες RECTANGLE, ROLL κλπ.


CONVOLVE

Ο συγκερασμός είναι μια μαθηματική "πράξη", που στην περίπτωση μας μεταβάλλει το χρώμα ενός PIXEL ανάλογα με το χρώμα των pixels που υπάρχουν γύρω του. Ετσι επιτυγχάνονται η όξυνση ή η εξομάλυνση της εικόνας και πάρα πολλά άλλα.

Δηλώνονται με τη μορφή πινάκων 3x3 ή 5x5, τα στοιχεία των οποίων καθορίζονται από το χρήστη, ανάλογα με τη λειτουργία που θέλει να γίνει. Βέβαια, επειδή οι περισσότεροι χρήστες είναι απόλυτα αναμενόμενο να μην έχουν υπόψη τους το θέμα, υπάρχουν έτοιμοι πίνακες για περίπου 20-25 εργασίες που χρειάζονται πιο συχνά.

COLOR TO GREY

Μετατρέπει την εικόνα σε μονόχρωμη, με 256 αποχρώσεις του γκρι, και μπορούμε να ρυθμίσουμε το "βάρος" του κόκκινου - πράσινου - μπλε στο τελικό αποτέλεσμα.



Το PIXEL μετά από Distort, Ripple, Twirl και Sphere.

BROADCAST LIMIT

Είναι γνωστό ότι, όταν μια εικόνα σε RGB σήμα μετατραπεί σε Composite PAL, χάνει σε μεγάλο βαθμό τη σαφήνιά της. Μάλιστα υπάρχουν κάποιοι περιορισμοί στα χρώματα και τις αναμειξεις, οι οποίοι, αν αγνοηθούν, προκαλούν το φαινόμενο να "χύνεται" το ένα χρώμα μέσα στα διπλανά του. Με το BROADCAST LIMIT μπορούμε να διορθώσουμε, σε μεγάλο βαθμό, ένα θέμα που έχει προκύψει από την άγνοια αυτών των νόμων, ώστε να "βγει" στον αέρα όσο το δυνατόν καλύτερα. Ονομαστικά αναφέρω μερικές ακόμα από τις λειτουργίες που είχα στη διάθεσή μου, όπως SATURATION, FLIP, MEDIAN FILTER, APPLY MAP, BLUR κλπ.

Ενα πολύ χρήσιμο στοιχείο του Art Department είναι η δυνατότητα να σώζονται τα αποτελέσματά του σαν τα διαδοχικά frames ενός animation. Αυτό σημαίνει ότι, π.χ., μπορούμε να πάρουμε μια αρχική εικόνα και με μικρά βήματα να την τυλίξουμε σε σφαίρα, δημιουργώ-

ντας ένα εντυπωσιακό animation. Το ίδιο θα μπορούσε να γίνει με το Ripple, perspective κλπ. Δεν είναι όμως ανάγκη να γίνουν με το "χέρι", αν υπάρχει μια μικρή γνώση των κανόνων της γλώσσας AREXX, μέσα από την οποία μπορούμε να κατευθύνουμε το Art Department να υπολογίσει και να σχηματίσει μόνο του τα διαδοχικά βήματα.

Παραδείγματα AREXX προγραμμάτων δίνονται μαζί με το πρόγραμμα και, μάλιστα, δεν απαιτείται σχεδόν καμία γνώση προγραμματισμού για την εκτέλεσή τους.

Πολύ σημαντική είναι και η δυνατότητα αντιστοιχίας προγραμμάτων AREXX στα function keys, δυνατότητα η οποία κάνει τη συνεχή χρήση του Art Department εξαιρετικά ευχάριστη. Οπως είπα και στην αρχή, το πρόγραμμα υποστηρίζει και αρκετές κάρτες γραφικών για Amiga. Μεταξύ αυτών είναι τα DCTV, HAME, IV24, FIRECRACKER 24, HARLEQUIN, FRAMEBUFFER κλπ.

JOYSTICK

ΕΝΤΥΠΩΣΕΙΣ

Το ART DEPARTMENT σίγουρα δικαιολογεί τη φήμη του, αν και δεν καλύπτει αρκετά από τα νέα χαρακτηριστικά που προσφέρουν το Image Master και το Image FX. Είναι όμως το ιδανικότερο, όταν πρόκειται για μετατροπές μεταξύ format και Amiga mode απεικόνισης. Δεν δοκίμασα τις εκτυπωτικές του δυνατότητες, όμως μάλλον κάποιο από τα άλλα δύο θα ήταν καταλληλότερο για αυτήν την εφαρμογή. Το Art Department είναι περισσότερο προσανατολισμένο στη δημιουργία animation και video effects παρά στην επεξεργασία φωτογραφίας, τουλάχιστον με τα modules που είχα στη διάθεσή μου.

Κάισσα

ΕΠΙΤΡΑΠΕΖΙΑ
ΣΤΡΑΤΗΓΙΚΗΣ
ΚΑΙ ΦΑΝΤΑΣΙΑΣ

MINIATΟΥΡΕΣ
CITADEL

MINIATΟΥΡΕΣ
RAL PARTHA

ΚΑΛΛΙΔΡΟΜΙΟΥ 8
& ΙΠΠΟΚΡΑΤΟΥΣ
11472 ΑΘΗΝΑ
ΤΗΛ. 3606488

Μ.ΚΥΡΙΑΚΟΥ 1
ΡΟΤΟΝΤΑ
54635 ΘΕΣΣ/ΚΗ
ΤΗΛ. 212734

Ι.ΜΕΤΑΞΑ 39
Ε.Κ. Πλάφα
16674 ΓΛΥΦΑΔΑ
ΤΗΛ. 8982057

Μονόκερως,
ΔΕΡΙΓΝΥ 23
10434 ΑΘΗΝΑ
ΤΗΛ. 8813990

T.S.R
AVALON HILL
GAMES WORKSHOP
WEST END GAMES
MAYFAIR
CHAOSIUM

ADVANCED DUNGEONS & DRAGONS
ADVANCED HEROQUEST
Aegean STRIKE
AFRIKA KORPS
ARMAGEDDON
BATTLETECH
BLACK BEARD
BUCK ROGERS
CALL OF CTHULHU
CIVILIZATION

DIPLOMACY
DUNGEONQUEST
DUNGEONS & DRAGONS
GANGSTERS
HEROQUEST
THE HUNT FOR RED OCTOBER
JUNTA
MIGHTY WARRIORS
PARANOIA
PELOPONNESIAN WAR
RED STORM RISING
Robin Hood

RUNEQUEST
SHADOWRUN
SPACE HULK
SPACE MARINES
STAR WARS
TALISMAN
THIRD REICH
WARHAMMER
WARHAMMER 40.000
WAR & PEACE
WATERLOO
WORLD WAR II

KIP

ICAMSOFT

ΕΛΛΗΝΙΚΑ ΠΡΟΓΡΑΜΜΑΤΑ ΓΙΑ ΤΟΝ ATARI ST

ATARI ST

• του Η. Μαντσιώτη

Το ελληνικό software δεν ανθεί μόνο για Amiga – όπως αποδεικνύει δύο μήνες τώρα ο Γιώργος – αλλά και για Atari. Η εταιρία ICAMSoft υποστηρίζει τον ST τόσο σε hardware όσο και σε software, ενώ εκτός από προγράμματα που απευθύνονται σε επαγγελματίες υπάρχουν και utilities για κάθε χρήστη. Αυτόν το μήνα εξετάζουμε ένα Διευθυνσιογράφο – Ετικετογράφο και ένα πρόγραμμα γραφικής απεικόνισης μαθηματικών συναρτήσεων.

Υποθέτω ότι είστε όλοι εξοικειωμένοι με τον όρο Διευθυνσιογράφο - Ετικετογράφο, οπότε προχωρούμε στην αναλυτική παρουσίαση του πακέτου. Το πρόγραμμα έρχεται σε μια δισκέτα που περιλαμβάνει επίσης και ένα utility δημιουργίας οδηγών εκτυπωτή (printer drivers). Η εγκατάσταση προϋποθέτει στοιχειώδη γνώση του ST, μια και απαιτεί μόνο αντιγραφή αρχείων. Αν έχετε σκληρό δίσκο, αντιγράφετε τα περιεχόμενα της δισκέτας σε κάποιο φάκελο που έχετε δημιουργήσει γι' αυτόν το σκοπό, αλλιώς περνάτε τα αρχεία σε μια άλλη δισκέτα, ώστε να φυλάξετε το

πρωτότυπο. Το πρόγραμμα μαζί με το utility κατασκευής οδηγών εκτυπωτή καταλαμβάνει λιγότερα από 200KBytes, οπότε λογικά δεν θα έχετε πρόβλημα με μεγάλα αρχεία (στην περίπτωση που δεν είστε κάτοχος σκληρού δίσκου). Ο Διευθυνσιογράφος - Ετικετογράφος μπορεί να χρησιμοποιηθεί είτε ως κανονική εφαρμογή είτε ως accessory, με αλλαγή του extension από APP(ή PRG) σε ACC ή το αντίθετο. Πριν χρησιμοποιήσετε όμως το πρόγραμμα σε οποιαδήποτε μορφή, θα πρέπει να έχετε φορτώσει ελληνικά, αφού όλες οι επιλογές και τα μηνύματα είναι στα ελληνικά. Το user interface του προγράμματος είναι αυτό που έχουν όλα τα προγράμματα GEM στον Atari: pull down menus και dialog boxes, χωρίς όμως να διεκδικεί το χαρακτηρισμό του κλασικού. Είναι όμορφα σχεδιασμένο, χωρίς να χάνει σε λειτουργικότητα. Ας δούμε τώρα αναλυτικά τις λειτουργίες του προγράμματος. Μπορείτε να δημιουργήσετε μια καινούρια database, αφού ορίσετε το όνομά της και το path στη δισκέτα ή το σκληρό δίσκο. Αυτό γίνεται μέσω του γνωστού file selector, που εμφανίζεται μετά την ενεργοποίηση της παραπάνω λειτουργίας. Αφού δώσετε αυτά τα στοιχεία, εμφανίζεται ένα dialog box με το path της καινούριας database και ένα πεδίο εισαγωγής ενός επεξηγηματικού ονόματος για την database που δημιουργήσατε. Μετά από αυτό δημιουργούνται δύο αρχεία στο δίσκο. Αυτό που περιέχει τα δεδομένα (με κα-

ΧΩΡΙΣ
SYSTEMS



Η κεντρική οθόνη του προγράμματος και το menu εκτύπωσης των ετικετών.

τάληξη .DBF) και αυτό που περιέχει τους δείκτες (με κατάληξη .NTX). Η database κλείνει και θα πρέπει να την ανοίξετε μέσω μιας άλλης επιλογής για να προσθέσετε την πρώτη καρτέλα. Η καταχώριση μιας εγγραφής γίνεται μέσω μιας φόρμας με οκτώ πεδία: Αποδέκτης, Διεύθυνση, Πόλη, Ταχυδρομικός Κώδικας, Τηλέφωνο, Fax, Λοιπά 1, Λοιπά 2. Θα πρέπει, επίσης, να επιλέξετε τον τρόπο προσφώνησης του αποδέκτη μέσω ενός pop up menu. Αριστερά από τα πεδία υπάρχουν ισάριθμα κουτάκια με αριθμητικές τιμές. Οι τιμές κανονίζουν αν θα τυπωθούν στην ετικέτα οι πληροφορίες που περιέχονται στα πεδία και, αν ναι, με ποια σειρά θα τυπωθούν. Κάνοντας click με το mouse πάνω σε κάποιο κουτάκι, εμφανίζεται ένα pop up menu και μπορείτε να επιλέξετε μια τιμή από 0 έως 6. Η πληροφορία του πεδίου στο οποίο αντιστοιχεί η τιμή 0 δεν τυπώνεται. Η καταχώριση της εγγραφής γίνεται κάνοντας click στο εικονίδιο του drive που βρίσκεται στη φόρμα, ενώ η διαγραφή με το εικονίδιο του trash can. Με κάθε καταχώριση αυξάνει και ο κωδικός αριθμός της καρτέλας που εμφανίζεται στο πάνω δεξιά μέρος της φόρμας. Η αναζήτηση μιας καρτέλας γίνεται χρησιμοποιώντας ως κλειδί τον κωδικό αριθμό της καρτέλας ή το επώνυμο. Αν επιλέξετε το δεύτερο τρόπο αναζήτησης, θα χρειαστεί να πληκτρολογήσετε τους πρώτους χαρακτήρες του επωνύμου. Θα εμφανιστεί τότε μια λίστα με τα ονόματα που ταιριάζουν, οπότε μπορείτε να επιλέξετε αυτό που σας ενδιαφέρει. Η καρτέλα με τη δεδομένη εγγραφή θα εμφανι-

στεί στην οθόνη και μπορείτε να κάνετε αλλαγές στα στοιχεία της ή να τη διαγράψετε.

Ανά πάσα στιγμή μπορείτε να δείτε πληροφορίες για την database, όπως το μέγεθος του χώρου που καταλαμβάνει στο δίσκο, το συνολικό αριθμό εγγραφών, τον αριθμό των νέων εγγραφών, των διαγραφών και των αλλαγών, καθώς και τις ημερομηνίες δημιουργίας της βάσης και της τελευταίας αλλαγής (με την προϋπόθεση ότι έχετε real time clock).

INPUT/OUTPUT ΚΑΙ ΕΚΤΥΠΩΣΕΙΣ

Υπάρχει η δυνατότητα εισαγωγής στην παρούσα database εγγραφών, τα στοιχεία των οποίων είναι σε μορφή ASCII. Πριν όμως επιλέξετε αυτήν τη λειτουργία, θα πρέπει να ορίσετε τους χαρακτήρες διαχωρισμού των πεδίων και των εγγραφών. Οι χαρακτήρες αυτοί δίνονται από εσάς είτε ως έχουν, από το πληκτρολόγιο, είτε ως κωδικοί ASCII. Θα πρέπει επίσης να ορίσετε τον κωδικό με βάση τον οποίο θα σχηματιστούν οι κωδικοί αριθμοί των εγγραφών που θα εισαγάγετε. Η εξαγωγή των εγγραφών σε αρχείο ASCII απαιτεί μία παρόμοια διαδικασία. Χρειάζεται πάλι να δηλωθούν οι διαχωριστικοί χαρακτήρες πεδίων και εγγραφών.

Η εκτύπωση των ετικετών γίνεται κατά κωδικό ή κατά όνομα και μπορείτε να επιλέξετε αν θα τυπωθούν όλες οι εγγραφές ή αν θα γίνει επιλογή με βάση τους κωδικούς ή τα γράμματα του επωνύμου. Φυσικά, πριν από την εκτύπωση θα πρέπει να έχετε φορτώσει τον printer driver, τον οποίο έχετε

JOYSTICK

κατασκευάσει με τη βοήθεια του utility που υπάρχει στο πακέτο. Ο Διευθυνσιογράφος - Ετικετογράφος άφησε καλές εντυπώσεις. Σημαντικό ατού το φιλικό user interface, που δεν αφήνει περιθώρια παρανόησης.

ΣΥΝΑΡΤΗΣΕΙΣ

Οι συναρτήσεις είναι ένα μικρό προγραμματάκι που, όπως είπαμε, κάνει γραφική απεικόνιση συναρτήσεων. Οι επιλογές και τα μηνύματα του utility είναι στα ελληνικά, οπότε θα πρέπει να έχετε φορτώσει κάποιο πρόγραμμα ελληνικών πριν αρχίσετε να χρησιμοποιείτε την εφαρμογή. Μπορείτε να δείτε τα γραφήματα μέχρι 10 συναρτήσεων δίνοντας μόνο τους τύπους τους και ορίζοντας το είδος των αξόνων (καρτεσιανοί ή πολικοί) και τα διαστήματα των x και y. Το πρόγραμμα υπολογίζει επίσης το ολοκλήρωμα της συνάρτησης σε ένα ορισμένο διάστημα και βρίσκει τις ασύμπτωτες, αν υπάρχουν. Μπορείτε να σώσετε τη γραφική παράσταση σε format IMG ή GEM. Στη δεύτερη περίπτωση πρέπει να έχετε φορτώσει το GDOS.

Μπορείτε επίσης να εκτυπώσετε το γράφημα είτε κατευθείαν είτε μέσω του GDOS, αφού φυσικά επιλέξετε τον κατάλληλο printer driver. Το on-line help εξηγεί όλες τις λειτουργίες του προγράμματος και δίνει κατάλογο με τις έτοιμες συναρτήσεις που μπορείτε να χρησιμοποιήσετε στους τύπους σας.

ΕΠΙΛΟΓΟΣ

Και τα δύο προγράμματα διατίθενται από την ICAMSoft. Ο Διευθυνσιογράφος - Ετικετογράφος κοστίζει 8.000 δρχ., ενώ οι Συναρτήσεις 2.000 δρχ. Για περισσότερες πληροφορίες απευθυνθείτε στην ICAMSoft, Σολωμού 18, τηλ.: 3629473.

0 Ατομική Καρτέλα

1 Προς: Αύξων Αριθμός: Ένεναός

2 Αποδέκτης:

3 Διεύθυνση:

4 ΤΚ: Πόλη:

5 Δοσά 1:

6 Δοσά 2:

Τηλέφωνο: Fax:

Η φόρμα εισαγωγής των στοιχείων. Κάνοντας click στο εικονίδιο του drive αποθηκεύετε την εγγραφή, ενώ η διαγραφή γίνεται με το εικονίδιο του trash can.

ΟΙ ΝΙΚΗΤΕΣ ΤΟΥ ΧΡΙΣΤΟΥΓΕΝΝΙΑΤΙΚΟΥ ΔΙΑΓΩΝΙΣΜΟΥ ΤΟΥ PIXEL

Τελικά ο τίτλος ήταν μάλλον λάθος. Πιο σωστό θα ήταν να γράφαμε "Μια χριστουγεννιάτικη μέρα στη ζωή ενός Pixelά και μιας Pixelούς", αφού ένας εκ των 5 Pixelόβιων "ηγοτεχνών" είναι γένους... θηλυκού! Τα αριστουργήματα, όμως, και η ηγοτεχνική ικανότητα είναι unisex, όπως επίσης και το computer-using. Από τα περίπου 1.000 "μνημεία της σύγχρονης ελληνικής ηγοτεχνίας", ξεχωρίσαμε τα 5 κείμενα που ακολουθούν, οι δημιουργοί των οποίων μπορούν να παραλάβουν τα δώρα τους έως τις 20-3-93 από τα γραφεία του Pixel (Λεωφ. Συγγρού 44, Αθήνα). Εύγε!

Ευχαριστούμε θερμά την εταιρία GAMERS CLUB MODEL SHOP (Λ. Αλεξάνδρας & Μουτσοξύδη, τηλ.: 6439824) για τα δώρα που μας πρόσφερε!



ΠΡΩΤΗ ΝΙΚΗΤΡΙΑ

Χριστούγεννα! Ένα ολομόναχο bitάκι μόλις είχε ξυπνήσει κι έψαχνε δεξιά, αριστερά μήπως υπήρχε κανένα δώρο γι' αυτό. Τίποτα! Ξαφνικά, στο βάθος του δωματίου, δίπλα στο στολισμένο έλατο αντικρίζει το χριστουγεννιάτικο τεύχος του PIXEL. Ήταν το καλύτερο χριστουγεννιάτικο δώρο για το μικρό bit. Σαν πραγματικός PIXELAS έπρεπε να τρέξει να το πάρει για να ρουφήξει αργότερα την πλούσια ύλη του. Ο δρόμος ήταν μακρύς για το μικροσκοπικό bitάκι! Παρ' όλ' αυτά εφοδιάστηκε με τ' απαραίτητα και ξεκίνησε. Πρώτα πέρασε από τη miss-PACMAN που βρήκε ευκαιρία να στολίσει το χριστουγεννιάτικο δέντρο μιας και τα τερατάκια που πάντα την κυνηγούσαν είχαν πάει να παίξουν χιονοπόλεμο. Της ευχήθηκε καλές γιορτές, της έκανε δώρο μια επιπλέον ζωή και προχώρησε.

Εκεί που περπατούσε ένιωσε κάτι να πέφτει πάνω του. Ήταν ένα χαρούμενο κομμάτι TETRIS που είχε επιτέλους κατορθώσει να πετύχει HI-SCORE με την τελευταία γραμμή που συμπλήρωσε. Ξαφνικά το bitάκι άρχισε να ζεσταίνεται. Μα βέβαια! Τώρα εξηγούνται όλα! Βρέθηκε με τον Indiana Jones και τη Σοφία που κόντευαν να λύσουν το μυστήριο της χαμένης Ατλαντίδας. Μπροστά τους βρισκόταν μια απέραντη έκταση από λάβα που έπρεπε να διασχίσουν. Έτρεξε γρήγορα να φύγει! Μην πάθει και καμιά θερμοπληξία χριστουγεννιάτικα!

Πλησίασε προς την έξοδο όπου συνάντησε το Larry να τραγουδάει τα κάλαντα με μια από τις κατακτήσεις τους. Αχ αυτός ο Larry! Ποτέ δε θα βάλει μυαλό! Εφτασε επιτέλους σε μία από τις σειριακές πόρτες. Ήταν στολισμένη με ένα τεράστιο πέταλο. Λένε ότι φέρνει τύχη και διώχνει τους ιούς. Πού ξέρεις!!! Άνοιξε σιγά σιγά την πόρτα κι επιτέλους βγήκε έξω απ' το PC.

Χαίρετ' ησε το φίλο του το Mouse και έτρεξε να πάρει το PIXEL. Το άνοιξε τυχαία σε μια σελίδα και τι να δει! Χριστουγεννιάτικος διαγωνισμός με θέμα: "Μια χριστουγεννιάτικη μέρα στη ζωή ενός PIXELA". Και τα δώρα! Πολλά και πολύ ωραία. Πήρε το στίλο του λοιπόν κι άρχισε να γράφει...

Μπαλούτσου Βάσω, 15 χρονών
Ερεχθέως 6, Ανω Τούμπα, Θεσ/νίκη, Τ.Κ.: 54352.

ΚΕΡΑΙΖΕΙ ΕΝΑ SEGA MEGA DRIVE

ΔΕΥΤΕΡΟΣ ΝΙΚΗΤΗΣ

Μόλις έχω πάρει το PIXEL του νέου μήνα, φρέσκο φρέσκο. Κλείνω τα μάτια το ξεφυλλίζω και μυρίζω το όμορφο, ονειρεμένο άρωμά του. Ερχεται η πολυπόθητη στιγμή. Το ανοίγω στο "software flash" το οποίο καταβροχθίζω στο λεπτό και ξανοίγομαι με "full" ταχύτητα στο Special review, το κάνω μια χαϊμά, όπως αρμόζει σ' έναν PIXELοφάγο και γυρνάω σελίδα. Βλέπω τα "Software reviews" και παθαίνω. Καπνοί ροζ, μπλε, κόκκινοι, κίτρινοι, πράσινοι, ουράνια τόξα με περικυκλώνουν, με ζώνουν σαν τεράστιο αδηφάγοι βόες, παραλληλίζομαι, ονειρεύομαι και κοιτώ...

...Από μπροστά μου περνούν, σαν κινηματογραφική ταινία, κάτι δράκοι, υπέροχα παλάτια, γενναίοι ιππότες, άσχημα τέρατα και ονειρικές τοποθεσίες. Παρελαύνουν τώρα, αεροπλάνα, στρατιώτες, κομάντος, τανκς, διαστημόπλοια, σπορ αυτοκίνητα, μοτοσικλέτες, ρομπότ. Όλα ψηφιοποιημένα, με χαρούμενα, εκθαμβωτικά, καταπληκτικά χρώματα. Όμως, ενώ όλα σταματούν, εμφανίζεται μια σημαντική μάχη σ' ένα computer game.

Ξαφνικά στην οθόνη, με ζωηρά χρώματα, φαίνεται η επιγραφή "PIXEL-MAN". Τρελάθηκα, έχασα το μπουσούλα κι ένιωσα τα μυρμήγκια της περιέργειας να με κατακλύζουν. Αρχίζει η μάχη και βλέπω στην οθόνη το περιοδικό PIXEL να μασουλάει, με ένα τεράστιο στόμα, καλά άρθρα και πλούσια υπέροχη ύλη, δίνοντάς του βαθμούς. Όμως εμφανίζονται κι οι κακοί. Περιοδικά με δισκέτες πάνω τους, με φτηνές προσφορές και με ψευδή άρθρα. Μην βιάζεστε να τα φορέσετε όλα μαύρα. Μετά από ένα ξέφρενο κυνηγητό, το περιοδικό μας βρίσκει μια "αγάπη αναγνώστών" σε σχήμα μπιλίας και καταβροχθίζει τους κακούς. Το παιχνίδι πήρε τέλος με νικητή το PIXEL. Μήπως σας θυμίζει τίποτα;

Οι καπνοί εξαφανίζονται, τα χρώματα παραμερίζονται και φαίνεται ένα μεγαλειώδες, χριστουγεννιάτικο δέντρο. Στα αριστερά τα κουτιά διαφόρων δισκετών και cartridge. Στα δεξιά διάφορα τηλεχειριζόμενα και τυλιγμένα κουτιά. Στη μέση η φάτνη με τον Χριστούλη και γύρω της PIXEL που σχηματίζουν μια προστατευτική σκεπή. Μερικοί βωσκοί και ένας απ' τους Μάγους δείχνουν με το δάκτυλο, και με ανοικτό το στόμα τα PIXEL. Ο Χριστούλης γελάει και χαιρέται για τη σημερινή γενιά. Συμφωνείτε;

Αλέξανδρος Ζίγρας, Ιμβρου 8, Μοσχάτο.

**ΚΕΡΑΙΖΕΙ ΕΝΑ SEGA
MASTER SYSTEM**

ΤΡΙΤΟΣ ΝΙΚΗΤΗΣ

Πρωί, 8:59 η ώρα. Ησυχία και γαλήνη βασιλεύει γύρω. Το ρολόι σκορπίζει παντού τους ρυθμικούς ήχους του. Ξαφνικά ακούγεται ένας θόρυβος. Ντριiiiiiiiiiii! Καταραμένο ρολόι! Κάθε μέρα το ίδιο πράμα. Σηκώνομαι και πηγαίνω κατευθείαν στην τουαλέτα. Αφού τελειώσω, τρώω δυο-τρεις φέτες με μέλι και πίνω ένα ποτήρι γάλα. Μετά απ' αυτό είμαι έτοιμος. Ένα παιχνίδι, "Kick off" για προθέρμανση είναι ό,τι πρέπει. Μα τι γκολ βάζω ο παικταράς!!!

Φτάνει όμως. Ώρα για μερικές δουλειές όπως συμμαζέμα του δωματίου, μικροψώνια της μαμάς, βόλτα το σκύλο κ.ά.

Πήγε όμως κιάλας η ώρα 11:00. Αυτό σημαίνει ότι είναι ώρα για basketball. Μετά από μια ώρα εξαντλητικού παιχνιδιού μια Coca-Cola είναι ό,τι πρέπει για να σθήςεις τη δίψα σου. Όμως άμα αργήσω κι άλλο το μεσημεριανό θα κρυώσει. Ετσι πηγαίνω τρέχοντας σπίτι. Εκεί με περιμένει μια έκπληξη. Η μητέρα μου έχει μαγειρέψει το αγαπημένο μου φαγητό: Σνίτσελ με πατάτες. Μετά από ένα χορταστικό γεύμα διαβάζω το PIXEL ξεπλώνοντας στο κρεβάτι μου. Τι λέει πάλι αυτός ο Τσουρινάκης, καλά δεν έχει βαρεθεί τα adventures. Να κάτι ενδιαφέρον. Ένα κόλπο στο Air Warrior για να μην έχεις στην ουρά σου τον αντίπαλο. Πολύ καλό θα το δοκιμάσω!! Πάντως να 'ναι καλά κι οι συντάκτες του PIXEL και μας λένε κανά τράκι, αλλιώς... Αλλά καθώς διαβάζω με παίρνει ο ύπνος.

Μετά από κάνα δυο ώρες ύπνο σηκώνομαι απότομα. 7:00. Να πάρει ο διάβολος στις 7:45 έχω ραντεβού με τους φίλους και πρέπει να λουστώ κιάλας. Ευτυχώς με λίγη γρηγοράδα τα καταφέρνω κι είμαι συνεπής στο ραντεβού μου. Προτού όμως πάμε σε καμιά καφετέρια, μια βόλτα στα "σουφάδικα" δεν κάνει ποτέ κακό.

Ύστερα την αράζουμε σε μια καφετέρια μέχρι να περάσει η ώρα. Η ώρα όμως πέρασε κι είναι καιρός να πάμε σπίτι μας. Καθώς πάω να κοιμηθώ ρίχνω μια ματιά στο PIXEL. Άλλο πάλι κι αυτό. Κάνει, λέει, διαγωνισμό το PIXEL και μάντεψε θέμα "Μια χριστουγεννιάτικη μέρα της ζωής ενός PIXELά", καλά έλεγε ο Οβελίξ: "Είναι τρελοί αυτοί οι PIXELάδες".

*Γραμματικού Γεώργιος
Καρατάσου 20, Βέροια.*

**ΚΕΡΑΙΖΕΙ ΕΝΑ SEGA
MASTER SYSTEM**

ΤΕΤΑΡΤΟΣ ΝΙΚΗΤΗΣ

24 Δεκεμβρίου '92:

6:30 π.μ. Ντριιν! Το τηλέφωνο! Φωτιά! Αστυνομία! Οχι... Είναι ο Αντρέας, αυτό το άσχετο, το παλιόπαιδο, το βούρλο, ο καλύτερός μου φίλος, και με ρωτάει, αν είναι δυνατόν, στις 6:30 το πρωί, πώς να φτάσει στους Leopardmen στο "Quest For glory III". Δεν τον βρίζω, του εξηγώ το adventure, αλλά μόνο και μόνο για να μη στενοχωρηθεί το καλό πνεύμα των Χριστουγέννων το κάνω αυτό Αντρέα, και να το ξέρεις, Αντρέα, ότι είναι η ΤΕΛΕΥΤΑΙΑ ΦΟΡΑ!

8:30 π.μ. Δεύτερο "ντριιν". Το ξυπνητήρι. Πετάγομαι απ' το κρεβάτι σαν αστραπή, πέφτω πάνω σε μια στοίβα PIXEL, ξανασηκώνομαι γενναία, πλένομαι, ντύνομαι και φεύγω.

10:00 π.μ. Βρίσκομαι στο Αεροδρόμιο. Μετρώ δευτερόλεπτα με αγωνία. Ερχεται σε λίγο ο φίλος μου ο Jeff από την Αγγλία και μου φέρνει το καλύτερο χριστουγεννιάτικο δώρο που θα πάρω φέτος: το "Spellcasting 301".

12:00. Είμαι πάλι σπίτι μου, κάτω από το χριστουγεννιάτικο δέντρο που τα μπαλάκια του γράφουν τα μισά "PIXEL" και τα άλλα μισά ονόματα ηρώων από adventure! Εχω δίπλα μου το Jeff και μιλάμε για διάφορα συναρπαστικά πράγματα (ξέρετε τώρα τι εννοώ). 4:00 μ.μ. Πήγε κιόλας 4:00! Εχουμε αναλύσει όλες τις νέες εξελίξεις στο χώρο των PC και των adventure με τον Jeff, κι η ώρα πέρασε χωρίς να καταλάβουμε πως. Ηρθε κιόλας η παρέα μου. Προβλέπεται άγριο παιχνίδι... (Θα σας εξηγήσω).

7:15 μ.μ. Τους μάθησα κυριολεκτικά! Οι φίλοι μου δεν έχουν πού-

πουλα, όχι θέβαια. Εχουν πολλές δισκέτες και πολλά παιχνίδια για Gameboy. Παίξαμε χαρτιά χρησιμοποιώντας όλα αυτά τα υπέροχα, τρισχαριτωμένα πραγματάκια αντί για λεφτά. Τι να τα κάνεις τα λεφτά, για έναν αυθεντικό PIXELά, τα λεφτά δεν έχουν καμιά αξία, αξία έχει μόνο το PIXEL, το gameboy και το PC του.

8:30 μ.μ. Τώρα είναι ώρα για ένα γλυκάκι. Πάστα σοκολατίνα, κατά προτίμηση. Ξέρετε - πως να σας το πω τώρα αυτό... - εκτός από το PIXEL υπάρχει και μια άλλη μεγάλη αγάπη στη ζωή μου: οι σοκολατίνες με σαντιγί. Απολαμβάνουμε λοιπόν μαζί με τον Jeff, που τον φιλοξενώ, τις πάστες μας μιλώντας περί ανέμων και... PIXEL! 9:30 μ.μ. Γίνεται χαμός! Παθαίνω τα νεύρα μου! Μπαίνω στην κουζίνα και αντικρίζω την ίδια τη μάνα που με γέννησε να τυλίγει κάτι μελομακάρονα σε μια σελίδα του αγαπημένου μου περιοδικού! Ο Jeff επεμβαίνει και με ηρεμεί, η μητροκτονία τελικά αποφεύχθηκε. "Είναι Χριστούγεννα, γι' αυτό φάνηκα ανεκτικός, μόνο γι' αυτό" φωνάζω. 10:30 μ.μ. Ήταν μια εξαντλητική ημέρα. Η ζωή ενός PIXELά είναι δύσκολη. Κλείνω τα μάτια μου κι αποκοιμιέμαι. Στον ύπνο μου θα δω σίγουρα τον Άγιο Βασίλη να αδειάζει στην καμινάδα μας ένα σάκο με adventures και άλλα παραπλήσια, μονολογώντας συνοφρυωμένος "Θεέ μου, τι εποχή!".

Ηλίας Στρούλιας, Θεοδοκοπούλου 3, Λάρισα.

ΚΕΡΑΙΖΕΙ ΕΝΑ ATARI LYNX

ΠΕΜΠΤΟΣ ΝΙΚΗΤΗΣ

Ήταν Χριστούγεννα, οι πρώτες νιφάδες του χιονιού χόρευαν τρελά και πετούσαν χαρούμενες σαν λευκές μικρές πεταλούδιτσες, και ύστερα έπεφταν άψυχες και αθόρυβα στο ξασπρισμένο, από την παγωνιά, χώμα. Εγώ κολλημένος στην οθόνη της Amiga μου έπαιζα το Lotus 2, όταν άκουσα το θόρυβο, που άκουγα κάθε μήνα, περίπου την ίδια ημερομηνία. Ήταν ο ταχυδρόμος και έφερε το καινούριο PIXEL. Ετρεξα με λαχτάρα και θιασύνη, όπως κάθε μήνα, για να το παραλάβω. Ομως ξαφνικά στο γλιστερό δάπεδο που είχε δημιουργήσει το χιόνι, σκόνταψα και έπεσα με το κεφάλι.

Ξαφνικά θρέθηκα πάνω σ' ένα χιονισμένο λόφο και κάτω στα πόδια μου απλωνόταν μια απέραντη πεδιάδα και στη μέση ένα χωριό χωμένο στο χιόνι. Αφού περπάτησα για αρκετή ώρα, έφτασα στο χωριό αυτό. Κοίταξα μια πινακίδα και έλεγε "καλωσήρθατε στο χωριό των περιοδικών".

Όλα ήταν στολισμένα και στη μέση της πλατείας υπήρχε ένα μεγάλο και πανύψηλο δέντρο, που τα κλωνάρια του λύνιζαν από το βάρος των στολιδιών.

Χτύπησα την πόρτα του πιο μεγάλου και ψηλού κτιρίου, στο χωριό. Όταν μου άνοιξαν δεν πίστευα στα μάτια μου. Ήταν ένα πράγμα με τετράγωνο κεφάλι, με δυο χέρια, με τρία πόδια και στη μέση είχε ένα βιβλίο, που απέξω έγραφε PIXEL. Ναι, καλά διαβάσατε, ήταν ο PIXEL-άνθρωπος. Μόλις μπήκα μέσα διέκρινα ένα χάρτη, ο οποίος περιείχε τρία κράτη. Το κράτος των περιοδικών, το κράτος των κομπιούτερ, και το κράτος των κονσολών. Το κάθε κράτος είχε πολλά χωριά, όπως ήταν το χωριό του PIXEL, το χωριό της Amiga και το χωριό του Sega.

Καθίσαμε στο τζάκι και μου έλεγε την ιστορία του, τρώγοντας αυτός τραγανιστή, ζεστή εφημερίδα, και εγώ γεμιστή ζεστή γαλοπούλα. Πλησίασα σε μια μεγάλη βιβλιοθήκη που ήταν χωρισμένη σε δυο σειρές, στο παρελθόν και στο μέλλον. Εκεί υπήρχαν τεύχη του PIXEL. Κοίταξα στο παρελθόν και είδα τεύχη από τότε που πρωτοεκδόθηκε το PIXEL μέχρι σήμερα. Το μέλλον περιείχε περισσότερα τεύχη απ' ότι το παρελθόν και είδα να υπάρχει τεύχος του 2236. Ναι καλά διαβάσατε, και αν σας πω πως ήταν, δεν πρόκειται να το πιστέψετε. Η ώρα είχε περάσει και έπρεπε να φύγω. Το PIXEL μου είπε να στείλω χαιρετίσματα στη σύνταξη για την τόσο καλή δουλειά που κάνουν. Υστερα μου είπε να κάνω μια βουτιά και να μπω στο τεράστιο βιβλίο που είχε στην πλάτη του και ξαφνικά θρέθηκα στην αυλή μου. Στην ωμή και σκληρή πραγματικότητα.

Όμως έπαιρνα κουράγιο από τη σκέψη, ότι το PIXEL θα ζει και θα βασιλεύει αιώνια.

Μακάρι κάθε Χριστούγεννα να κάνω μια επίσκεψη, στο χωριό των περιοδικών.

Γεια σας αδελφια PIXELάδες και μην ανησυχείτε καθόλου. Το PIXEL είναι εδώ για πάντα.

Δημήτριος Χρυσαιγής, Σουλίου 74, Καλαμάτα.


ΚΕΡΑΙΖΕΙ ΕΝΑ ATARI LYNX

ΚΑΘΕ ΜΗΝΑ
ΚΥΚΛΟΦΟΡΕΙ ΜΕ ΔΙΣΚΕΤΑ

PC MASTER

ΠΡΟΣΦΟΡΑ

ΔΙΣΚΕΤΑ
ΜΕ GAMES & UTILITIES



ΤΟ ΚΛΕΙΔΙ ΣΥΝΔΕΣΗΣ ΜΕ ΤΟΥΣ PERSONAL COMPUTERS



- Adventures
- Games
- Utilities
- Reviews
- Tests

- Επικαιρότητα
- How to
- Programming
- Telecomputing
- Windows

COMPUPRESS A.E. Λ. Συγγρού 44, Αθήνα 117 42 Τηλ.: 9241714 - 6, Fax: 9242219

USER FRIENDLY DISK - MAGAZINE

ΕΛΥΘΥΜΟ ΓΡΑΦΗΜΑ

• Γράφει
ο Κ. ΤΟΡΤΕΛΙΝΙ

Δεν είχε καλά καλά ξημερώσει, και ο EDP άνοιγε ήδη την πόρτα του γραφείου του. Άναγε τα φώτα και κάθισε στην αναπαυτική περιστρεφόμενη καρέκλα του. Έκανε τρεις στροφές – το συνήθιζε άθλιωστε – και λίγο πριν σωριαστεί κάτω από τη ζαλάδα, πρόλαβε και πάτησε το on του PC του. Χιλιάδες ηλεκτρόνια ξεχύθηκαν αμέσως από το πολυριζο στον υπολογιστή. Ένα από αυτά χτύπησε δυνατά στην πλάτη και τον d1, ξυπνώντας τον από τον πρωινό λήθαργο. Το απότομο ξύπνημα δεν του άρεσε ποτέ, αλλά, δυστυχώς, αυτή ήταν η μοίρα του. Να ξυπνάει δηλαδή χωρίς ένα γλυκό χαδι ή μία απαλή και χαρούμενη φωνή. Η ζωή στη μονάδα ήταν, είναι και θα είναι σκληρή. Ο d1 κατέβηκε αμέσως από το τρίτο RAM

στην οθόνη. Η ατμόσφαιρα ήταν από χθες πολύ βαριά. Η υποστολή της σημαίας (flag για τους τελειότερους) δεν είχε γίνει σωστά και έπεσαν χοντρές καμπάνες από τον chief controller. Ο d4 την είχε κοπανήσει από τα συρματοπλέγματα της motherboard και το άγγιγμα δεν ήταν πλήρες. Ο επικεφαλής του αγήματος, γνωστός με το όνομα parity bit, είχε γίνει πυρ και μανία και πλέον δεν χωρούσε η παραμικρή απόκλιση ή παρασπονδία από το πρόγραμμα.

Με την γυχή στο στόμα, ο d1 προσπάρησε γρήγορα έναν πυκνωτή, παρέκαμψε μια αντίσταση και έστριψε δεξιά. Η ταραχή και οι φωνές της προηγούμενης μέρας στριφογύριζαν στο μυαλό του. Ο parity bit είχε ρίξει 20F στον d4, καθώς και μερικές 5άρες σε όσους ήξεραν τη φράση, αλλά έκαναν την πάγια. Τον τελευταίο μήνα οι υπηρεσίες πήγαιναν από το κακό στο χειρότερο και τώρα έτυχε και αυτή η αναποδιά. Ο d1 ανυπομονούσε να έρθει ο Φλεβάρης, μπας και πάρει καμιά δεκαήμερη, αλλά κατά τα φαινόμενα αυτό ήταν πλέον αδύνατο. Τα picoseconds περνούσαν και ο d1 δεν είχε φτάσει ούτε καν στα μισά. Η κίνηση στο διάδρομο δεδομένων ήταν αφύσικα μεγάλη και οι τροχονόμοι (controllers για τους μεγίστους) δεν ήταν σε θέση να κάνουν κάτι για να ανακουφίσουν την κυκλοφορία.

μία. Αν και σε διαφορετική διμοιρία, οι δύο φίλοι ανήκαν στον ίδιο λόχο, στο τρίτο memory chip, και έτσι γνωρίστηκαν.

Οι φαντάροι της cache ήταν όλοι ανεξαιρέτως θύματα. Και μάλιστα θύματα ολικής. Ο πομπέιστος 80386 είχε καθημερινά πάρε δώσει μαζί τους, χωρίς να κρατά ούτε τα προσχήματα. Ό,τι και να ήθελε ο 80386 από αυτούς, το ζητούσε. Οκτώ εκατομμύρια οι νέοι και αυτός σώνει και καλά να νταραβερίζεται με τους cacheδες! Ντροπής πράγματα, αλλά άντε να βρεις το δικίο σου. Καλά λένε ότι "όπου σταματάει η λογική, αρχίζει το PC...".

Παρέα με τον d0 πέρασαν από τον καταυλισμό της cache και πήλυσαν στο διοικητήριο. Εκεί τους περίμενε μια έκπληξη. Δεκάδες interrupts έκαναν δοκιμαστική παρέλαση ενόψει των γενεθλίων του στρατηγού (9/2, υδροχοάρα άμα λήξει ο δικός σου, το μόνο καλό του!). Έτσι, αναγκαστικά έκογαν ταχύτητα και άραξαν σε μια γωνία περιμένοντας να τελειώσουν οι δοκιμαστικές. Αλήτη διέξοδος δεν υπήρχε. Αλλά, ευτυχώς, είχαν ήδη πήλυσάσει το διοικητήριο. Με το που τελείωσε η παρέλαση, κατευθύνθηκαν αμέσως στη μεγάλη είσοδο του διοικητηρίου. Η ηγετική φυσιογνωμία του 80386 έκανε και τους δύο να νιώθουν αμήχανα. Παρόλο που δεν ήταν η πρώτη φορά που θα έπαιρναν διαταγές από αυτόν, δεν μπορούσαν να κρύγουν την αγωνία τους, αλλά και την τρομάρα τους. Αντικρίζοντας τους, ο 80386 είπε πως δεν τους περίμενε και τους δύο μαζί. Το γεγονός αυτό τον τάρραξε. Ανέκαθεν ήταν οργανωτικός και ακριβής. Κάθε παρατυπία ή απόκλιση τον τρέλαινε. Αφριζε από το κακό του. Ήθελε όλα να πηγαινούν ρολόι. Γύρισε προς το μέρος των νέων και, αφού τους αφρόησε με την αετσία ματιά του, τους είπε να μην επαναληφθεί αυτό άλλη φορά. Αντι όμως να τους στειρίει στην παραλία της VGA, τους ανέθεσε ό,τι πιο δύσκολο. Να ανέβουν στο υψηότερο σημείο της οθόνης και να ρίχνουν τα σχήματα του Tetris! Η αγγαρεία αυτή ήταν, είναι και θα είναι η πιο εξαντλητική από όλες. Τι μαγειρεία και καλλιότητες, τι γερμανικά νούμερα και επικυθακές. Αυτή είναι η χειρότερη! Κατάρρα σκέτη! Και εντάξει, αν πέσουν σε κανέναν άσχετο, πάει κι έρχεται. Αν όμως πέσουν σε αστέρι, όπως π.χ. ο Ουμπέρτο (ciao amico!), τότε τι γίνεται; Κόλαση! Bit για bit κόλαση!

BIT ΓΙΑ BIT...

Αφιερωμένο εξαιρετικά στους στρατευμένους Pixelάδες!

chip όπου πέραγε συνήθως τα βράδια του και κατευθύνθηκε προς το διάδρομο δεδομένων (data bus για τους μορφωμένους). Η διαταγή που του δόθηκε ήταν σαφής: έπρεπε μέσα σε κλάσματα δευτερολέπτου – ah αυτή η ταχύτητα του φωτός – να φτάσει στον 80386, το σαράνταρη διοικητή με τα γκριζα μαλλιά. Εκεί θα συναντούσε – σύμφωνα πάντα με τις οδηγίες – έναν παλιό του φίλο, τον d0. Μαζί θα κατέβαιναν, με εντολή του ανώτατου άρχοντα 80386, προς την παραλία της VGA για να ανάγουν το πρώτο pixel

Λίγο πριν από τα chips της cache, ο d1 συνάντησε τον d0. Ο d0 ήταν "σειρά" του και τον συμπαθούσε αφάνταστα. Βέβαια, η διαφορά δυναμικότητας και η προσωπικότητά του ήταν η μέρα με τη νύχτα. Άσος ο d1 (1 για τους γίγαντες) και μηδενικό ο d0 (0 για τους ειδήμονες). Παρά τις διαφορές αυτές, ο d1 και ο d0 ήταν φίλοι καρδιακοί. Είχαν παρουσιάσει την ίδια μάλιστα μέρα, όταν ο στρατηγός 80386 είχε αποφασίσει να επεκτείνει το στρατόπεδό του, ιδρύοντας 8 ακόμη συστοιχίες του ενός εκατομμυρίου θέσεων η καθε-

ΤΟ ΤΕΛΟΣ ΤΗΣ ΠΑΙΔΙΚΗΣ ΗΛΙΚΙΑΣ!

Ξεχάστε την άνεση, με την οποία εξοντώνατε τα sprites, όταν αντίπαλός σας ήταν το προγραμματισμένο "μυαλό" του υπολογιστή σας. Ήρθε η ώρα να μετρήσετε πραγματικά τις δυνάμεις σας, με αντίπαλο την ανθρώπινη ευφυΐα ενός ισάξιου ή καλύτερού σας gamer!

ΤΩΡΑ, ΓΙΑ ΠΡΩΤΗ ΦΟΡΑ ΣΤΗΝ ΕΛΛΑΔΑ...

AIR WARRIOR

ΟΙ ΑΣΣΟΙ ΤΩΝ ΑΙΘΕΡΩΝ!

...ΕΝΑ ON-LINE MULTI-USER GAME ΜΕ ΕΚΠΛΗΚΤΙΚΑ ΓΡΑΦΙΚΑ ΚΑΙ ΗΧΟ



- Διαλέξτε το αεροπλάνο σας
- Απογειωθείτε
- Πετάξτε εναντίον της αντίπαλης χώρας
- Βομβαρδίστε

τις πόλεις, καταρρίψτε τον εχθρό, ζήστε την κόλαση μιας πραγματικής αερομαχίας

**ΠΑΙΖΟΥΝ ΤΑΥΤΟΧΡΟΝΑ
ΕΩΣ ΚΑΙ 40 ΠΑΙΚΤΕΣ**

- Ραντάρ
- Αντιαεροπορική κάλυψη
- Οχήματα εδάφους
- Καταδιωκτικά
- Βομβαρδιστικά
- Jets

- PCs & Συμβατά με CGA, EGA, VGA, Super VGA
- Amiga
- Atari
- Macintosh

ΓΙΑΤΙ Ο ΔΥΣΚΟΛΟΤΕΡΟΣ ΑΝΤΙΠΑΛΟΣ ΕΙΝΑΙ ΕΝΑΣ ΑΛΛΟΣ ΑΝΘΡΩΠΙΝΟΣ ΕΓΚΕΦΑΛΟΣ!

CompuLink

• ON LINE INFORMATION SERVICES •

Ζήστε στο ρυθμό της Ηλεκτρονικής Επικοινωνίας
ΣΥΝΔΕΘΕΙΤΕ ΜΕ ΤΗΝ

CompuLink

DOWNLOADING

ΠΡΟΓΡΑΜΜΑΤΑ &
UTILITIES ΓΙΑ
AMIGA & ST

DIGITIZED
ΕΙΚΟΝΕΣ

ΓΛΩΣΣΕΣ ΠΡΟ-
ΓΡΑΜΜΑΤΙΣΜΟΥ

GAMES

PARTY LINE

ΑΝΟΙΧΤΗ ΕΠΙΚΟΙ-
ΝΩΝΙΑ ΧΡΗΣΤΩΝ
ON-LINE

ΚΑΙ ΜΗΝ
ΞΕΧΝΑΤΕ:
ADVENTURE
HOT-LINE

ΑΚΟΜΑ ON-LINE:

- ΤΑ ΝΕΑ ΤΗΣ ΑΓΟΡΑΣ
- ΜΙΚΡΕΣ ΑΓΓΕΛΙΕΣ
- ΑΝΟΙΧΤΗ ΓΡΑΜΜΗ ΜΕ ΤΗ ΣΥΝΤΑΞΗ ΤΟΥ ΡΙΧΕΛ
- ΔΙΑΣΚΕΨΕΙΣ ΓΙΑ ΓΛΩΣΣΕΣ ΠΡΟΓΡΑΜΜΑΤΙΣΜΟΥ

Για περισσότερες πληροφορίες, επικοινωνήστε τώρα με τον κ. Γ. Λυγεράκη στα τηλέφωνα: 9241715, 9241747

CompuLink

• ON LINE INFORMATION SERVICES •

Α. Συγγρού 44, 117 42 Αθήνα, Τηλ.: 9241746-7, Fax: 9242219