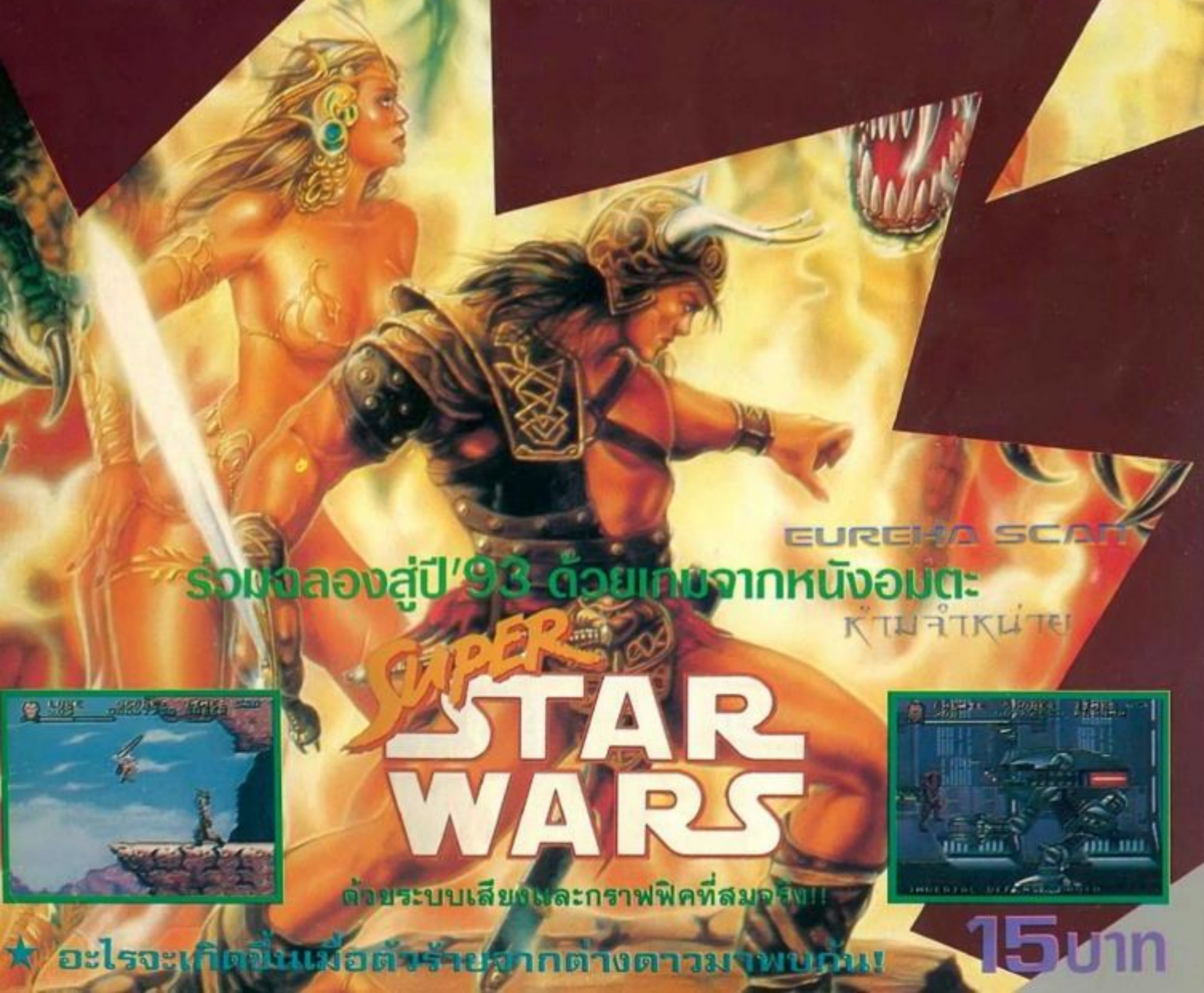


THE GENERATION OF

MEGA CENTER?



ถึงท้ายปี'92



EUREKA SCANN

ร่วมฉลองสู่ปี'93 ด้วยเกมจากหนังสืออมตะ

กัมจำทกนัทย

STAR WARS



ด้วยระบบเสียงและกราฟฟิกที่สมจริง!!

★ อะไรจะเกิดขึ้นเมื่อตำรวจจากต่างดาวมาพบกัน!

15บาท

STREET FIGHTER II PRO



สมบูรณ์แบบกว่าชุดแรก!!

ตัวละคร 8 ตัวและการบังคับทุกอย่างเหมือน SFC

ใช้สูตร "ตัวเดียวกันต่อสู้กันเอง"

กำหนดวางตลาดวันที่ 11 มกราคม 2536

ร้านเกมใกล้บ้านท่าน

CONTENTS

สารบัญ

ฉบับที่ 194
29 ธันวาคม
1992

46



ข่าวประชาสัมพันธ์.....	4
PROREVIEW.....	7
MEGA TACTIC.....	8
POWER UP.....	10
SUPER STAR WARS (SFC).....	11
ALIENS VS RPEDATOR (SFC)..	16
การผจญภัยของรูที้ 2 (SFC).....	18
ซูเปอร์บิคลีแมน (SFC).....	21
มาเคนโต้ (SFC).....	23
ROAD RUNNER (SFC).....	25
ARCADE WINDOW.....	26
โฆษณา.....	27
SWOP SHOP.....	28
บทสรุป HERO โปรแจค โอลิมปัส.....	29
ASK THE EDITOR.....	33
THAI COMIC.....	34

สวัสดิคธัษผู้่านที่ธัษทุกท่าน

เมก้าที่ท่านถืออยู่ฉบับนี้ นับเป็นฉบับสุดท้ายของปีที่แล้วนะครับ ในปีหน้า 1993 หรือ 2536 เมก้าจะเริ่มนับเลขเล่มใหม่เป็นเล่ม 1 ซึ่งจะเป็นก้าวใหม่ที่เราจะก้าวไปพร้อมกับสิ่งใหม่ ๆ ของวิบูลย์กิจ หลังจากต้องหยุดชะงักการออกวางตลาดของหนังสือการ์ตูนเกือบ 2 เดือน ทำให้เมก้าต้องพลอยฟ้าพลอยฝนชะงักกันไปด้วยเช่นกัน แต่บัดนี้วิบูลย์กิจได้เริ่มเดินเครื่องแล้วและได้นำหนังสือใหม่ ออกสู่ตลาดเป็นการเปิดตัวสู่เส้นทางใหม่เส้นทางที่ถูกต้องตามกฎหมายสากลของประเทศที่พัฒนาแล้ว และเพื่อยกระดับการ์ตูนญี่ปุ่นภาคภาษาไทยให้มีคุณภาพทัดเทียมต่างประเทศ นั่นคือ FRIDAY MAGAZINE และ YOUNG FRIDAY และในปีหน้า ZERO WEEKLY และ GAMES จะกลับมาด้วยคุณภาพเต็มที่และความถูกต้องเช่นกัน

สู่เส้นทางใหม่ เส้นทางแห่งความถูกต้องร่วมกัน
กองบรรณาธิการ (แทน)

ผู้อำนวยการ = นวลจันทร์ พรพิบูลย์ เจ้าของ
บรรณาธิการผู้พิมพ์ผู้โฆษณา = สมหมาย สระแก้ว
บรรณาธิการบริหาร = วรวิมล วรวิธานนท์
กองบรรณาธิการฝ่ายศิลป์ = วิเชียร, ใหญ่, นิกร, พริ้ง, จาก ฝ่ายต่างประเทศ = บุศ, บี, ประคอง
GAME PRO = สมิตย์ พิมพ์และจัดจำหน่ายที่ สำนักพิมพ์วิบูลย์กิจ โทร.311-0657
แยกสีที่ กรุงเทพพินัม โทร.216-4170-1 สำนักงาน
MEGA 50/98 สุขุมวิท 82 บางจาก*กรุงเทพฯ 10250
โทร.311:3270



บัตรแลกชื่อPRO.5พร้อมสิทธิพิเศษ

ชื่อ.....
ที่อยู่.....
วันเกิด..... สถานศึกษา.....

นำบัตรนี้ไปแลกชื่อPRO.5จากร้านตัวแทนจำหน่ายที่ระบุไว้เท่านั้น

สำหรับ
ประทับตรา

บทบาทของเม้าส์กำลังมากขึ้นทุกที

ที่จริงนี่น่าจะเป็นข่าวซอพท์ใหม่ ๆ ของเครื่อง MEGA-CD มากกว่า นะครับปัจจุบันบริษัทเซก้าได้ร่วมมือกับบริษัทนิปปอนฟัลคอม จุดตั้งบริษัทผสมที่ชื่อเซก้าฟัลคอมขึ้นมาธุรกิจของบริษัทนี้คือการผลิตเกมป๊อปให้เซก้า นั่นแหละครับ ทางบริษัทได้จัดงานแถลงข่าวและประกาศรายชื่อเกมที่ผลิตออกมา 5 เกม ก็มี SISTER SONIC, YS 4 MASK OF THE SUN HYPER LORD MONARCH, ซุปเปอร์โทเซนเรียกู 3 SCD, ซุปเปอร์บันดิช โดยเฉพาะเกมหลังสุดนี้นับว่าน่าจะถูกตามอง เพราะ

มันเคยเป็นเกมดังมากของเครื่องเพอซันแนลคอมพิวเตอร์มาก่อน เกมเป็น ACTION RPG แต่ตอนที่มันเป็นเกมของเครื่อง PC นั้น การควบคุมเกมต้องสั่งการด้วยเม้าส์ แล้วสำหรับเครื่อง MEGA-CD จะทำยังไง ตรงจุดนี้ฝ่ายข่าวของเซก้าฟัลคอมบอกว่ากำลังมีการค้นคว้าผลิตเม้าส์สำหรับ MEGA-CD ขึ้นมาใช้ และการใช้งานก็อาจต้องมีคอนโทรลเลอร์ร่วมไปด้วย ข้อมูลอื่น ๆ มากกว่านี้ ทางเซก้าฟัลคอมยังไม่ให้รายละเอียดมาคอยติดตามข่าวกันต่อไปแล้วกันครับ



เม้าส์สำหรับเทร่าโครฟี รูปร่างยังกะบัตตาเลียน

ศูนย์เกมที่ เกาะโซปัน

พูดถึงเกาะโซปัน ใคร ๆ ก็รู้ว่า เป็นสถานที่ท่องเที่ยวที่สวยงาม มีรีสอร์ทของบริษัท NAMCO ก็รู้เหมือนกันและตัดสินใจมาสร้างศูนย์เกมขึ้นที่นี่ ศูนย์เกมของ NAMCO ที่โซปันนี้มีชื่อว่า "บราโวโซปัน" ศูนย์เกมนี้มีพื้นที่ 340 ตร.ม. ตั้งอยู่ ณ ชั้น 1 ของรีสอร์ทที่ชื่อว่า ทีเอสต้า ซานโลเก ศูนย์เกมนี้เปิดทำการเดือนธันวาคม เกมที่ติดตั้งที่ศูนย์นี้ส่วนใหญ่จะเป็นเกมพนันเหรียญเสียมาก เขาว่าที่เป็นเกมเหรียญมาก เพราะกะจะต้อนรับแขกของรีสอร์ทและคู่สามีภรรยาหนุ่มสาวเสียมากกว่า



นี่คือภาพจากเกม "บันดิช" ภาคเครื่องเพอซันแนลคอมพิวเตอร์



คนนี่คือประธานของเซก้าฟัลคอม (ขออนุญาตไม่เอ่ยชื่อ) ภาพจากวันแถลงข่าว

แผ่นกรองแสงจากจอโทรทัศน์ในเวลาเล่นเกมมีจำหน่ายแล้ว


อันว่าแผ่นกรองแสงโทรทัศน์นั้นก็เป็นผลิตภัณฑ์ที่มีขายทั่วไปในบ้านเรา ไม่ใช่ของแปลกใหม่ชวนให้อือฮา ข่าวชิ้นนี้ก็เป็นอย่างของแผ่นกรองแสงครับ แต่เป็นแผ่นที่ไว้กรองแสงในเวลาที่กำลังเล่นเกมโดยเฉพาะเลย เจ้าแผ่นนี้มีชื่อ

ว่า 'HYPER TV SHIELD FS 3' เป็นผลิตภัณฑ์ที่เกิดจากการค้นคว้าของสมาคม JAG (สมาคมเกมโทรทัศน์ของญี่ปุ่น JAG ย่อมาจาก JAPAN GAME CHAIN) ตามราคาญี่ปุ่นนั้น แผ่นกรองแสงนี้แพงเอามาก ๆ ซึ่งนักเล่นเกม



บ้านเราคงไม่จำเป็นต้องซื้อแผ่นนี้มาใช้ ใช้แผ่นกรองแสงที่มีขายในบ้านเราก็น่าจะใช้ได้แล้ว เกมไม่แน่ด้วยว่า แผ่นนี้ถ้าซื้อมาแล้วจะติดกับโทรทัศน์บ้านเราได้รึเปล่า เพราะระบบโทรทัศน์ของญี่ปุ่นกับของบ้านเราก็คงจะแตกต่างกันก็ได้ไม่รู้ละ ผมสงสัยไว้ก่อน

ราคา
แพคเกจ
การ แผ่น
สำหรับทีวี
14 นิ้ว
ราคา 5,000
เยน. 28
นิ้ว 9,000
เยน



โปรแกรมหอสมุดเซก้าปิดบริการแล้ว

มีใครรู้จักโปรแกรมหอสมุดเซก้าบ้างไหม อธิบายกันก่อนละกัน โปรแกรมหอสมุดเซก้านี้คือชุดคิทติดต่อดิสก์สารชุดหนึ่ง ซึ่งผู้ที่ซื้อมาใช้จะต้องจ่ายค่าคิทและค่าเป็นสมาชิกหอสมุดงวดครึ่งปีด้วย จากนั้นเอาชุดนี้ไปต่อกับเครื่อง MD กับโทรศัพท์ จากนั้นเวลาคุณอยากเล่นเกมใดก็โทรไปที่ฝ่ายหอสมุดเซก้า ทางหอสมุดจะใช้วิธีส่งเกมเป็นคลื่นผ่านมาเข้าเครื่อง MD ไปออกเป็นภาพในโทรทัศน์ คุณก็เล่นได้ แต่ทั้งนี้

คุณจะใช้โทรศัพท์ทำอะไรไม่ได้เลยในขณะที่เล่นเกม (เพราะโทรศัพท์เป็นสื่อกลางการส่งเกมเป็นคลื่นจากหอสมุด) วางหูโทรศัพท์ก็ไม่ได้ และแน่นอนว่าต้องจ่ายค่าโทรศัพท์กันอาานเหมือนกัน ชุดคิทโปรแกรมมีราคา 12,800 เยน โปรแกรมหอสมุดเซก้าเปิดบริการมานานแล้ว แต่ณ บัดนี้โปรแกรมนี้ต้องปิดบริการชั่วคราวแล้วครับ ทางเจ้าหน้าที่ของหอสมุดให้ข่าวว่า ทางหอสมุดขอปิดบริการตั้งแต่วันที่กันยายน 1992- กุมภาพันธ์ 1993 ใครที่จ่ายค่าสมาชิกมาในเดือนกันยายน ก็จะได้รับเงินคืนให้ ใครที่เพิ่งซื้อคิทโปรแกรมมาเมื่อฤดูร้อนที่ผ่านมา ก็สามารถนำมาแลกเงินคืนได้ ทางหอสมุดก็ไม่ได้บอกว่าทำไมต้องหยุดบริการ แต่หวังว่าคงไม่หยุดไปตลอดหรอกนา



นี่คือคิตติดของโปรแกรม ปัจจุบันมีสมาชิกกว่า 3,500 คน



โปรแกรมมีไว้ใช้สำหรับการดูรายละเอียดของเกมต่าง ๆ และการติดต่อกับทางเซก้า

ค่าย NOA ผลิตอัลบั้มเพลงของมาริโอ

บริษัท NOA ผลิต CD เพลงจากนอมาชายครบ ๓๓ เป็นเกมดังด้วยสิก็มาริโอ นั่นแหละครับ ชื่ออัลบั้มคือ 'WHITE KNUCKLE SCORIN' หลายคนคงได้ข่าวว่ามาริโอถูกสร้างเป็นภาพยนตร์แล้ว แต่ไม่ใช่เพลงประกอบภาพยนตร์นะครับ นี่เป็นอัลบั้มที่ทำ

ขึ้นมาเป็นพิเศษเท่านั้นเอง เพลงในอัลบั้มมี 10 เพลง และไม่ใช่เอาเพลงจากเกมมาใส่ลงไป แต่อัลบั้มนี้เป็นเพลงของศิลปินดัง ๆ ที่แต่งขึ้นใหม่ โดยมีเนื้อหาเพลงเกี่ยวข้องกับเกม ศิลปินที่มาทำเพลงก็ล้วนมีระดับ อาทิ CROSBY STILL & NASH, ซินา อีสต์ส, DIRE STRAITS ฯลฯ แผ่นผลิตที่อเมริกา ที่ญี่ปุ่นก็มีวางขาย หวังว่าทางบริษัท BMG ของไทยเรา จะผลิตออกขายบ้างนะครับ

ญี่ปุ่นเขารู้แล้วนะจ๊ะ

บ้านเราเล่นเกมนี้กันมานานแล้ว ญี่ปุ่นเขาก็รู้ข่าวกันจนได้แหละ ผมพยายามเขียนและแปลข่าวอย่างเป็นทางการ จะทำได้แค่ไหนลองมาดูกัน ทางญี่ปุ่นเขาสืบเสาะออกมาว่าซอฟต์แวร์ STREET FIGHTER 2 ของเครื่อง FC นั้นพบในร้านของเล่นที่กัวลาลัมเปอร์เมืองหลวงของมาเลเซีย ราคา 100 เหรียญมาเลเซีย (ราว 5,000 เยนญี่ปุ่น) ทางญี่ปุ่นก็รู้ว่าซอฟต์แวร์นี้ระบาดไปทั่วเอเชียแล้ว ไม่มีสิทธิ์ที่แน่นอน ทางแคปคอมก็ไม่วางใจอะไรเลย ก็แสดงว่านี่คือซอฟต์แวร์เถื่อนนั่นแหละ

โปรแกรมเกมก็คล้าย ๆ กับของจริง ด้านภาพแน่นอนว่าไม่อาจสวยเท่าได้ ตัวละครใช้ทำไม้ตายได้ ทำทางต่าง ๆ ก็คล้ายของจริง เล่นแข่งกับเพื่อนก็ยังได้เลย ทางญี่ปุ่นคงทั้งดีใจและเสียใจ ดีใจตรงที่เกมของเขาแพร่หลายมาก เสียใจตรงที่มีคนยืมสมองเขาไปให้โดยไม่ขออนุญาตอีกแล้ว (ไหนว่าเป็นกลางใจ...โอ้ย)



ต้นสังกัดคือ MCA ก็อยู่ในเครือช่ายบริษัท BMG บ้านเรา

ตัวเลข 166,000,000,000 เยนคือ....


ตัวเลขมากมายที่จั่วหัวด้านบนนั้นคือรายได้โดยประมาณของบริษัทนินเทนโดในเดือนมีนาคม ปี 1993 ครับ น่าทึ่งมากที่ตัวเลขของนินเทนโดสูงกว่าตัวเลขโดยประมาณของบริษัทผลิตเครื่องไฟฟ้ารายใหญ่อย่างบริษัทมัตสึชิตะอะเลคทริกเสียอีก (ของมัตสึชิตะแค่ 125,000,000,000 เยนเอง) หรือว่าโลกของเกมกำลังจะกินโลกของเครื่องไฟฟ้าก็ไม่รู้



ยุคมุมของมัลติแทป

ตั้งแต่เกมสตรีทไฟท์เตอร์ภาค 2 ออกมาทำความตื่นตะลึงให้วงการ มันทำให้มีเกมประเภทเล่นแข่งกันตัวต่อตัว ออกมาวางตลาดมากมายหลายเกม ยังผลให้เกมประเภทเล่นได้หลายคนพลอยบูมตามไปด้วย นั่นทำให้ในตลาดผู้เล่นเกมมีความต้องการตัว "มัลติแทป" มากขึ้น หลาย ๆ บริษัทมีการประกาศสร้างมัลติแทปออกมาอย่างเป็นทางการอาทิเช่น นินเทนโด, ค่ายเท็นกันก็สร้างมัลติแทปสำหรับเครื่อง MD ทางค่าย HUDSON ก็ผลิตมัลติแทปที่ใช้กับเครื่อง SFC นอกจากนี้ก็ยังมีค่ายโยเนฮาว่าก็ร่วมในสมร-

ภูมิมัลติแทปนี้เช่นกัน แต่ละบริษัทกำลังแข่งกันอย่างมาก เพื่อที่จะเป็นเจ้าของตลาดให้ได้ในเทศกาลคริสต์มาสปีนี้ คงทำให้มัลติแทปมีขายมากขึ้นในไทย และราคาก็อาจจะถูกลงถ้าเป็นไปได้



เกม GAUNTLET ของค่ายเท็นกันก็เป็นเกมของเครื่อง MD ใช้มัลติแทป



นี่คือ SU PER MULTI TAP ของค่าย HUDSON



NEC - MULTI TAP สำหรับเครื่อง PC ENGINE MULTI ADAPTOR AUTO ของค่ายโยเนฮาว่า

สุดยอดแผ่น CD แต่ผู้เล่นเครื่อง CD-ROM

บริษัท SONY ที่อเมริกาได้ทำการผลิตเครื่อง CD-ROM ในรูปแบบกระทัดรัดแบบใหม่ขึ้นมาวางจำหน่ายครับ ชื่อของมันคือ MULTI MEDIA CD-ROM PLAYER 'PIX-100' เจ้าเครื่องนี้บันทึกข้อมูลด้วยเทคโนโลยีใหม่สุด คุณ ๆ คงรู้ว่า CD-ROM นั้นปกติบันทึกข้อมูลได้ 74 นาที แต่ด้วยเครื่องนี้มันบันทึกความจำได้ถึง 16 ชม. ตัวเครื่องใช้พื้นฐานแบบ

เครื่อง IBM-PC และมีความเป็นไปได้ว่าซอฟต์แวร์ของเครื่อง IBM-PC จะมาเป็นซอฟต์แวร์ของเครื่องนี้ด้วย จุดเด่นอีกอย่างของ AFCDA หรือ PLAY STATION มี บางที่เจ้าเครื่องนี้อาจจะมาเป็นคู่แข่งของ PLAY STATION ก็ได้




สมรรถภาพ ๑๑๑.๑๑ เทริบายต์ สหรั้ว แผงไม่ใช่เล่นเลยนะนี่

งานสนุก ๆ ของเกม FINAL FANTASY V


ข่าวนี้เป็นข่าวเกี่ยวกับเกม FF V ครับ คือว่าในวันที่ 8 - 23 พย. ที่ผ่านมานี้ ที่บริเวณที่ปาร์ค ณ. เมืองโอเคมาจิที่ญี่ปุ่นนั้นเขามีการจัดงานที่ชื่อ FANTASY LAND ขึ้นมา งานนี้เป็นงานแสดงเทคโนโลยีการสื่อสารสมัยใหม่ นะครับ ในงานนี้ทางค่าย SQUARE เข้าร่วมงานด้วย โดยนำเกม FF V มาเปิดให้เล่นฟรี และยังมีภาพ IMAGE ILLUSTRATION ของ อ. โยชิทากะ อามาโนะ ผู้ซึ่งเป็นผู้ออก

แบบตัวละครในเกม FF มาตลอดด้วย เราไม่มีภาพในงานมาให้ชม ชมภาพจากเกมและภาพฝีมือ อ. โยชิทากะ ไปละกันนะครับ.....

ใครที่เป็นแฟนอ. โยชิทากะ อามาโนะ ก็จะได้ดูภาพของ อ. ด้วย



AAA REVIEW



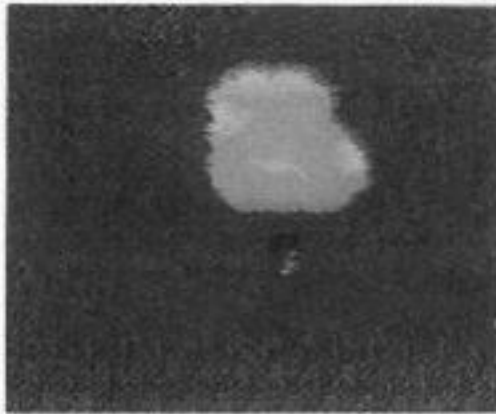
คอลัมน์พิเศษนี้...เป็นตีพิมพ์วิจารณ์เกมจากเพื่อนผู้ย่าน ที่ได้สนุกกับเกมเหล่านั้นมาแล้ว เพียงเขียนความรู้สึกและความคิดเห็นของคุณ ลงในกระดาษสมุดความยาวไม่เกิน 1 หน้า กระดาษ พร้อมทั้งเขียนมาด้วยว่า มีส่วนประกอบเหล่านี้เหมาะสมกับเปอร์เซ็นต์ คือ กราฟ-ฟิค, ดนตรีประกอบ, เนื้อหาของเกม, ความยาก, แพนมิ่งหรือลักษณะของฉากโดยรวม และจินตนาการของเกม แล้วส่งไปที่ "เมก้า สำนักพิมพ์วิบูลย์กิจ 50/98 สุขุมวิท 62 บางจาก กอซุเทพฯ" บทวิจารณ์ใดได้รับคัดเลือกลงตีพิมพ์ จะได้รับค่าตอบแทน70บาท

SD HERO

ลักษณะ ภาษาอังกฤษ

2 x 3 EYES GROUP

เกมตระกูล SD ของเหล่าฮีโร่ ที่เป็นที่รู้จักกันดี ได้กลับมาอีกครั้งในลักษณะเกมประเภท RPG ด้วยความจุ 12M และความน่ารักของตัวละครในขนาดกระทัดรัด จนหลายคนยากที่จะปฏิเสธได้ค่านเนื้อเรื่อง



ยังคงแนวเดิมคือพวกตระกูลกันดั้ม, อุลตราแมนและมดเอ็กซ์ จะต้องต่อสู้กับเหล่าร้ายที่หวังจะยึดครองโลก เพื่อนำความสงบสุขกลับคืนมาอีกครั้งหนึ่ง ตามฟอร์มยอดมนุษย์เขาล่ะมองสภาพของเกมโดยรวมแล้วดีมาก เกือบไม่มีที่ติเลยจะมีข้อผิดพลาดบ้างก็ตรงกราฟฟิคของศัตรูบางตัวเวลาต่อสู้จะเป็นภาพและ คำน้อยมากถ้าไม่สังเกตดี ๆ จะไม่เห็น ซึ่งให้อภัยได้ดนตรีทำได้ดีไว้ใจดี กราฟฟิคเก็บรายละเอียดดี โดยเฉพาะตอนแปลงร่าง โปรดสังเกตุลักษณะระบบแผนที่ใหญ่มีการนำระบบย่อ ขยาย และหมุนภาพมาใช้ทำให้ดูเหมือนว่าเราเคลื่อนที่ไปที่นั่น ๆ จริง ๆ เนื้อเรื่องแบ่งออกเป็นบทย่อ ๆ ทำให้ทราบความเป็นมาของตัวละครดีขึ้น แดมยังเซฟได้ทุกที่อีกต่างหาก ไอเท็มเก็บได้หลายชนิดก็จริงแต่ แต่ละชนิดได้สูงสุดแค่ 9 อันเท่านั้น ตัวละครทุกตัวยังมีความสามารถพิเศษและทำไม้ตายเป็นเอกลักษณ์เฉพาะตัวเช่น ไรเตอร์ RX คอนแพวเวอร์อัฟ สามารถแปลงร่างได้ 3 แบบ อุลตราทาโร่ เรียกเจ้าพ่อ/เจ้าแม่ อุลตราออกมาช่วยได้ ฯลฯ นอกจากนี้ยังมีมุขตลกเล็ก ๆ เช่นมดวิ 3 จะออกมาเกาก็ดีและพันดาบโซว์เล่นเอาศัตรูหน้าจอยไปเลย, บัลตัน

เป็นสัตว์ประหลาดพูดไม่ได้จึงใช้ท่าไม้บอกทางเรา, อุลตราเซเวน เห็นผู้หญิงไม่ได้เลยเปลือยดูขโมยที่แปลงร่างไป ฯลฯ อ่านคู่มือที่สืบทอดก็ไม่สนุกเท่าลองเล่นเองหรือกนะจะบอกให้


กราฟฟิค 85%
ดนตรีประกอบ 70%
เนื้อหาของเกม 90%
ความยาว 70%
แผนที่ 80%
จินตนาการ 90%

VILLGUST

ลักษณะ ภาษาอังกฤษ


2 x 3 EYES GROUP

คงจำกันได้ว่าทางหนังสือเมก้าเคยลงบทสรุปไปแล้วครั้งหนึ่งซึ่งก็เกือบจบแล้ว เหลือแค่อีกนิดเดียวเท่านั้นก็จบแล้ว ส่วนบทสรุปที่สมบูรณ์ติดตามได้จากหนังสือเมก้าเท่านั้นครับ ตามนี้ทำตัวละครได้



ตัวใหญ่แสดงรายละเอียดได้ดีมาก การดูสถานะภาพมีภาพของตัวละครให้ดูด้วย ผู้เล่นไม่ต้องใช้จินตนาการช่วยเดารูปร่างแต่อย่างใด ในเมืองการเดินทางไม่ต้องมาเสียอารมณ์กับการเดินแล้วติดพวกชาวบ้านในกรณีทีติดมุมแล้วออกไม่ได้เหมือนบางเกม ของที่มีขายพวกอาวุธชุดจะเป็นของใครของมัน เวลาซื้อต้องระวังหน่อยเพราะกดซื้อแล้วได้เลย ฉากต้นเจี้ยนทำได้ดีไม่ซับซ้อนทวนเวียน จึงเดินได้อย่างสบายไม่งง การเคลียร์ค่อนข้างง่ายแทบไม่ต้องกดใช้ไอเท็มเลย ส่วนใหญ่แค่ไปให้ถูกสถานที่เท่านั้น แต่เวลาสำรวจต้องให้ตรงตำแหน่งจริง ๆ ไม่เช่นนั้นจะไม่ประสบผล ศัตรูค่อนข้างโหด ต้องเก็บ LEVEL อยู่จนกระทั่งเดินไปแล้วส่งไปเจอศัตรูนั้นแหละถึงจะมั่นใจได้ว่าสู้กับพวก BOSS ได้ซัวร์ พวก BOSS ดูเหมือนว่าไม่มีตัวคนคือเดินในฉากต้นเจี้ยนอยู่ดี ๆ ก็เจอโดยไม่รู้ตัว ยกเว้นบอสตัวสุดท้ายกับบอสผู้คุมกันบางตัวเท่านั้น สำหรับภาพโชว์คอนตันทำได้ดีมากแต่ภาพโชว์คอนตันจบนั้น...อยากทราบเรื่องราวต่อไปและทดสอบความฮึดของบอสตัวสุดท้ายลองหามาเล่นดูซิครับรับรองว่าไม่ผิดหวังอย่างแน่นอน

กราฟฟิค 90%
ดนตรี 90%
เนื้อหา 90%
ความยาว 90%
แผนที่ 90%
จินตนาการ 80%



เกรียนเลนเซอร์ / หา 1 UP ที่ซ่อนอยู่

นี่เป็นสูตรเก็บ 1 UP ที่ซ่อนอยู่ในเกมนี้ครับ มีซ่อนอยู่หลายที่เสียด้วย จุดแรกที่ STAGE 1 นั้น ตอนที่เจอบอสก๊อ ก๊อ ต้องคอยหลบการโจมตีของศัตรูไปสัก 1 นาที ก่อนแล้วจะมีแคปซูลปรากฏออกมาจากทางขวาของจอ ทำลายมันแล้วก็จะได้ 1 UP แน่นอนจุดสองที่ STAGE 5 ตอนที่เจอบอสแม็กชิมไฟท์เตอร์ ก็ต้องหลบการโจมตีราว 1 นาทีเช่นกันไปหลบที่มุมขวาล่างของจอก็ได้ ที่นั่นเป็นจุดปลอดภัย จะมีแคปซูลโผล่มา 2 อัน ข้างในมี 1 UP แน่นอน แต่มีข้อแม้ว่าระหว่างทางที่มาถึงบอสนี้จะพลาดไม่ได้แม้แต่ครั้งเดียวนะ (เฉพาะ STAGE 5) จุดสุดท้ายอยู่ที่ STAGE 6 ต้องเข้าไปในกองทัพป้อมปืนแสงต้องทำลายส่วนบนของฐานปืนอันสุดท้าย

STAGE 1

เจอ กับ บอส ก๊อ ก๊อ ที่



หลบ การ โจมตี บ น ล่วง



ช่วงในแคปซูลมี 1 UP แน่น



STAGE 5

แม็ก ชิมไฟท์เตอร์ นึกนำ กลัว

หลบ มาอยู่ ในเขต ปลอดภัย กับ สบายใจ

แคปซูล 2 อัน ปรากฏ

ตอน เก็บ 1 UP ต้องคอยหลบ


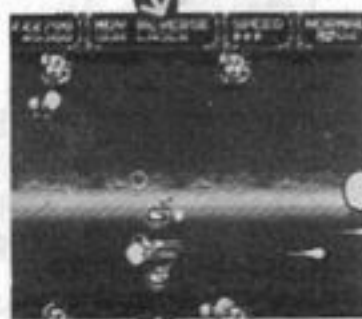






STAGE 6

ท่า ลาย ส่วน บนให้หมดไป

1 UP จะปรากฏขึ้นทางขวาของตัวระบบเก็บมาได้ง่าย ๆ

SONIC THE HEDGHOG

สูตรเลือกฉาก

นี่เป็นสูตรของเกมนี้ภาค 1 นะครับ เป็นสูตรเลือกฉาก ทำได้ง่าย ๆ ใส่สูตรที่ฉากใดก็ได้ แล้วก็เลือกฉากได้แล้ว แตมพ่วงเลือกเพลงได้อีกต่างหาก



กดบน.ล่าง.ล่าง.ล่าง.ซ้ายขวา กด A ค้างไว้แล้วกด START

มี ฉาก คัดกรอง สูตร เลือก ฉาก



คราวนี้เลือกได้ทุกฉากเลย





SPECIAL BONUS

นี่ก็สูตรของภาค 1 เช่นกัน เป็นสูตรทำให้ได้แต้มโบนัส 50,000 แต้ม วิธีคือพอเริ่มเกมแล้วต้องวิ่งเข้าเส้นชัยให้ได้ภายใน 29 วินาที ก็จะได้โบนัส 50,000 แต้ม พอมาเริ่มใหม่ทำแบบนี้ก็จะได้อีก 50,000 นะ

พุ่งไปแบบเร็วสุด ๆ

เคล็ดลับให้ได้ใน 29 วินาที

ถ้าเคล็ดลับได้คะแนนแค่นี้

แต่ถ้าเริ่มเกมแล้ว





MEGA TACTICS




ไทเซนเรียก


เพิ่มพลังประสบการณ์

นี่เป็นสูตรการถ่ายเทพลังประสบการณ์ครับ ก่อนอื่นให้นำยูนิทที่มีพลังประสบการณ์สูงสุดเข้าเมืองหลวง ต่อไปให้นำยูนิทแบบเดียวกันที่มีพลังประสบการณ์ต่ำตามมาใช้คำสั่ง พลังประสบการณ์จะเริ่มถ่ายเท พลังของยูนิทต่ำ ๆ ก็จะสูงขึ้น พลังของยูนิทสูงจะลดลง แต่ก็สามารถคืนพลังได้


ยูนิทต่ำ



นำยูนิทที่มีพลังประสบการณ์ต่ำตามมาแล้วใส่คำสั่งตามภาพ



พลังที่ต่ำก็จะค่อย ๆ สูงขึ้น



ยูนิทที่พลังลดลงก็สามารถฟื้นพลัง

MASTER OF MONSTER

สูตรเลือกเพลง

นี่เป็นสูตรเลือกเพลงธรรมดาครับ ใส่สูตรตามที่ให้มา ฉากจะกลายเป็นฉากตัดมี 10 เพลงกับ 26 เสียงเอฟเฟ็คให้เลือก

ที่ฉากใดก็ได้ ให้ใส่สูตรเข้าไป



กด A, B, C ค้างไว้แล้วกด START

มีฉากเลือกเพลงออกมา กด B 2 ครั้ง จะกลับสู่ฉากใดก็ได้

FIRE MUSTANG

เพิ่มยาน 1 ลำ

นี่เป็นสูตรเพิ่มยานของเราขึ้นมาอีกลำหนึ่งในช่วงเริ่มต้นเกมครับ การทำสูตรก็ไม่มีอะไรยากเลย แต่ใส่สูตรที่ฉากใดก็ได้ทุกอย่างก็เรียบร้อย สูตรนี้มีผลใช้ได้ที่ฉากคอนตินิวด้วยนะ น่าจะเรียกว่าสูตรใจดีละมัง




ปก-
คมี
จำ-
นวน
เครื่อง
เท่านี้
.....

ที่ฉากใดก็ได้ ใส่สูตรเข้าไป




กดซ้ายกับ C ค้างไว้แล้วกด START

จำนวนยานเพิ่มมาอีก 1 ลำ ที่ฉากคอนตินิวก็ใช้สูตรนี้ได้



เพิ่มพลังตั้งแต่นเกม


นี่เป็นสูตรที่ทำให้เครื่องบินของเราเพิ่มพลังได้ 1 ชั้นตั้งแต่ตอนเริ่มเกมครับวิธีก็ไม่วุ่นวาย ใส่สูตรที่ฉากใดก็ได้ ยานเราก็จะเพิ่มพลังได้ 1 ชั้น สูตรนี้ที่ฉากคอนตินิวก็ยังใช้ได้ สูตรใจดีอีกแล้ว



ปกติซื้อดิ่งไปได้แค่ข้างหน้า



กดขวา, A ค้างไว้แล้วกด START

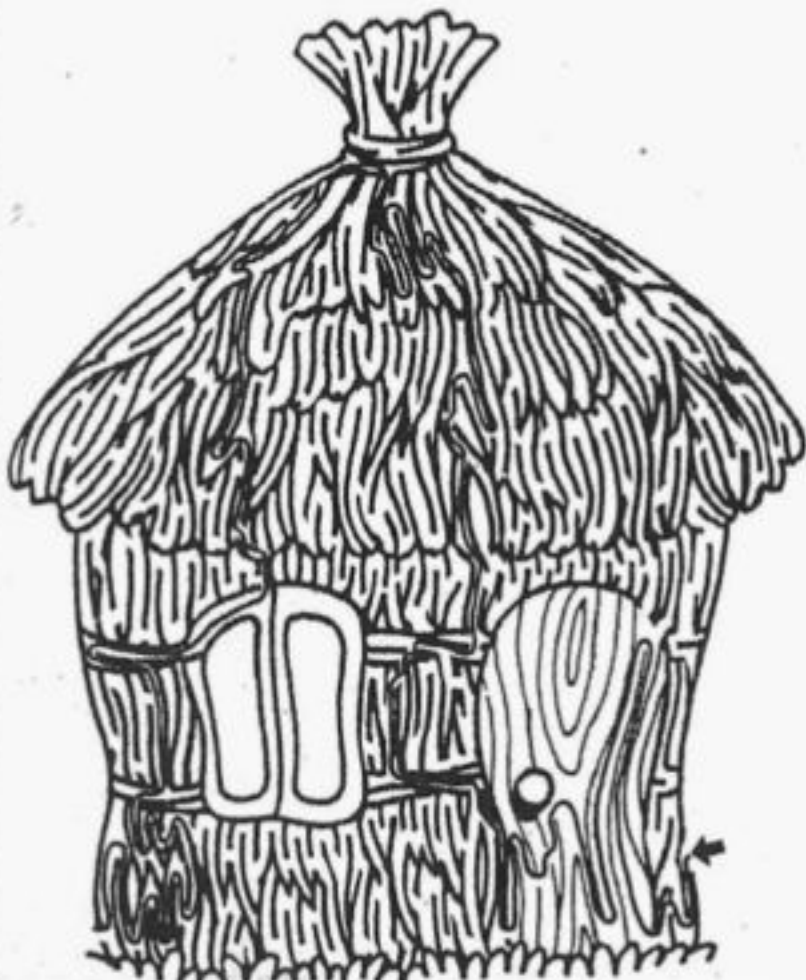


ที่ฉากใดก็ได้ ใส่สูตรเข้าไป

เพาเวอร์ อัฟ ครบถ้วนดีต้อนรับเกมจากผู้อ่านทางบ้านทุกท่าน ผู้ที่ได้ถูกคัดเลือกลงในแมก้า จะได้รับของรางวัลเป็นตลับเกมฟามิค่อม 1 ตลับหลังจากที่ได้ถูกตีพิมพ์ไปแล้วหรือได้ลงในฉบับใดฉบับหนึ่ง เกมที่จะส่งมาจะเลียนแบบมาจากที่ใดก็ได้แต่เกมควรจะมีภาพประกอบและคำเฉลยมาด้วย ส่วนของรางวัลทางเราจะจัดส่งไปให้ถึงบ้าน....

ฉบับนี้เป็นเกมจากผู้อ่านทางบ้านที่ส่งมาทางทีมงานแมก้าลองอ่านเล่นดูแล้ว ก็ต้องทึ่งในความสามารถที่คิดเกมนี้ขึ้นมา หรือจะลอกเลียนมาจากที่ใดก็ได้แล้วแต่ เป็นอันว่าทางเราขอมอบรางวัลให้ก็แล้วกัน นี่เป็นเกมจาก **ต.ช. ยงยุทธ ภูษะดับกฤต** จาก **จ. บุรีรัมย์** ทางเราจะส่งของรางวัลไปให้ท่านในเร็ว ๆ นี้ รอหน่อยนะคร้าบ วิธีเล่นอยู่ทางขวามือของท่านส่วนตัวเลขที่มีตั้งแต่ 3 หลักถึง 10 หลัก ให้ดูทางด้านนี้ วิธีที่จะได้คำตอบออกมาว่า A คือเลขอะไร B,C,D ด้วยนั้นต้องทำเลขให้เต็มหมดทุกช่องเสียก่อน ยกเว้นช่องที่ลงค่า ก็จะได้คำตอบว่าช่อง A, B,C,D จะเป็นเลขอะไรแล้วก็ใส่คำตอบตรงช่องที่มีให้

- 3 หลัก** 161, 361, 703, 835, 854, 917, 961, **4 หลัก** 0012, 0725, 0664, 1099, 1232, 1787, 1634, 2868, 2901, 3124, 3150, 3395, 3292, 3398, 3529, 3599, 3855, 3908, 4624, 4739, 5712, 5784, 5924, 6887, 6972, 7497, 7869, 8603, 8805, 8863, 8866, 8901, 8978, 9287, 9889, 9922
5 หลัก 01042, 01637, 03367, 03673, 04684, 05759, 06523, 13635, 19918, 18702, 28073, 20785, 51535, 58563, 58329, 59795, 69620, 66979, 73392, 75103, 78314, 84456, 88724, 88997, 95332, 97790, **6 หลัก** 116943, 328628, 568620
8 หลัก 43819002, 57035400, 79920065 **10 หลัก** 2080006958, 4917397976 ของรางวัลเป็นตลับเกมฟามิค่อมอีก 10 รางวัล....



A									5										C
									6										
									8										
									4	0	6	9	5	9					
									9										
									9										
									3										
									9										
B																			D

คำตอบ Aคือเลข.....Bคือเลข.....Cคือเลข.....Dคือเลข.....

วิธีเล่น ตัวเลขที่ให้มามีอยู่ในรายการเลข 3 หลัก 4 หลัก 5 หลัก ฯลฯ แล้วนับ จำนวนช่อง และดูหลักของตัวเลข

เมื่อคุณทราบจำนวนช่องว่ามี 3 ช่อง หมายเลขที่จะใส่จะต้องเป็นเลข 3 หลัก แต่การที่คุณจะรู้ว่าควรใส่เลขอะไร คุณควรจะรู้ว่าเลข 3 หลัก ที่ว่านั้นมีเลขอะไรผสมอยู่ เช่น 0 ในตำแหน่งแรกของเลข 3 หลัก คุณก็ไปหาในรายการเลข 3 หลัก ว่ามีเลขอะไรที่มี 0 อยู่ในตำแหน่งแรก

เอาล่ะเราได้เริ่มให้คุณแล้ว เพียงแต่เลขที่เราต้องการมีเพียง 4 ตัวคือ A,B,C,D A) มุมซ้ายบนสุด B) มุมซ้ายล่างสุด C) มุมขวาบนสุด D) มุมขวาล่างสุด

เมื่อได้เลขจากตำแหน่งทั้ง 4 แล้ว ก็นำมาเรียงกันตามตำแหน่ง A,B,C,D, ซึ่งเป็นเลขที่เราค้นหาแน่นอน.

ประกาศผลรางวัลฉบับที่ 44

1. คุณ พงษ์เกียรติ หวังอุดมคง 2. คุณ นิโคลัส ลัมสฤต
3. คุณ กฤษ กิตติสุนทรวัฒน์ 4. คุณ เกรียงกมล แซ่ปั้ง
5. คุณ ปรมเมษฐ์ อุทัยรัตน์ 6. คุณ สุภาพร พรหมจตุติกานนท์
7. คุณ ศักดิ์ศิริ เชื้อสุจริต 8. คุณ สมชาย เจริญพร
9. คุณ อนุชา แยมอรุณ 10. คุณ สิงห์ แสงฤทธิ์



SUPER STAR WARS

ซูเปอร์สตาร์วอร์ส

ภาพยนตร์อวกาศชื่อดัง "สตาร์วอร์ส" เคยเป็นเกมมาแล้วหนึ่ง ทศวรรษก็กลับมาเป็นเกมอีก แต่ครั้งนี้เป็นเกมของเครื่อง SFC ดังนั้นเกมน่าจะมีอะไรมากกว่าก่อนที่เป็นแค่เกมของเครื่องแฟมิคอมแน่

SFC cartridge	CONTINUE	8M
	ACTION	

ค่าย : VICTOR วางตลาด 18 ธันวาคม ราคา 8,800 บาท

เนื้อเรื่อง, ฉาก, ความสนุกที่ใกล้เคียงกับภาคภาพยนตร์

ทุก ๆ ส่วนของเกมนี้คล้ายกับภาพยนตร์อย่างมาก ตัวละครแต่ละตัวมีลักษณะตรงตามเนื้อเรื่องในภาพยนตร์ บางทีอาจได้รสชาติสนุกและตื่นตันทันกว่าการดูภาพยนตร์ด้วยซ้ำไป กราฟิกและเพลงก็ใกล้เคียงกับในหนังมาก คนที่ดูหนังมาแล้วต้องตกใจแน่นอนส่วนคนที่ไม่เคยดูหนังมาก่อน ก็จะได้สนุกได้เต็มที่



★บังคับลูกหรือฮัน โซโดคาเนินเกมไป



★การแต่งกายก็จะเหมือนกับในหนังทุกอย่างเลย ดูเข้าใจได้ง่าย

ยากเอาการ

★ต้องคิดถึงแพทเทิร์นของตัวเองและเดินหน้าไปด้วย



ถ้าอยากให้จับตามาก ๆ ก็อดจากเปิดเกมเหมือนกับในหนัง 100 เปอร์เซ็นต์เลยก็ได้ จะว่าเป็นฉากเปิดเกมที่ยิ่งใหญ่มาก เกมหนึ่งก็ไม่ผิดเลยละ

VISUAL SCENE

★มีฉากเหมือนในหนังให้ได้ดูกันด้วย เช่นฉากนี้คุณเจ้าได้ใหม่



★บ่อยมากมายกำลังรอคอยอยู่



ฝึกการบังคับตัวละครให้เชี่ยวชาญ

ระดับความยากของเกมนี้ไม่ใช่ต่ำ ๆ นะครับ ดังนั้นถ้าคุณ จ่ำพื้นฐานการเคลื่อนไหวของตัวละครไม่ได้ ก็ไม่มีทางดำเนินเกมไปได้เลย ระดับความยากของเกมแบ่งเป็น 3 ชั้น เริ่มต้นเล่นที่ระดับที่ง่ายที่สุดก่อน ฝึกฝีมือให้เชี่ยวชาญแล้วค่อยยกระดับไปเล่นที่มันยากขึ้น หวังว่าคุณคงเคลียได้ทุกระดับ



เวลาปราบศัตรูได้จะมีไอเทมออกมาเก็บมาอย่าให้พลาด

ความสามารถของตัวละครแต่ละตัวต่างกัน เลือกตัวละครที่คุณใช้ได้ง่าย ๆ



การกระโดดมี 2 แบบ

ในการบังคับตัวละครนั้นจะต้องมีการกระโดดบ่อยครั้ง การกระโดดมีแบบปกติกับแบบตีสั่งการกระโดด มาดูกัน

กดกระโดด

ที่ ๆ มีเพดานก็ให้ใช้การกระโดดแบบปกติ



กระโดดธรรมดา

กดบนกับกระโดด

ที่สูง ๆ หรือทางลาดให้ใช้การกระโดดแบบนี้



กระโดดตีสั่งกา

คราวนี้มีตัวละครให้เล่น 3 คน

ในภาคแฟมคอมนั้น เกมเลือกเล่นได้ 3 คนมี ลุค, ฮัน โซโล, เจ้าหญิงเลอา ภาคนี้เปลี่ยนจากเจ้าหญิงเลอาเป็นชีวิก้าแทน แต่ละคนมีความสามารถต่างกัน ลองดูรายละเอียดด้านล่าง คุณจะเลือกใช้ใคร



ถ้าไม่เล่นเกมให้ศึกษา ก็จะไม่ได้อะไรเพิ่ม

เลือกได้ตั้งแต่เริ่มต้น



ถ้าได้เพื่อนมาครบแล้วก็เลือกเล่นได้ตั้งแต่ต้นเกม

เป็นพระเอกของเรื่อง ต้องใช้เขาตอนเริ่มเกม เขาเคลื่อนไหวเร็ว ใช้งานมีดาบพลังงานเป็นอาวุธ ต้องใช้เขาไปเรื่อย ๆ จนกว่าจะพบเพื่อนซี้เสียของเขาคือกำลังป้องกันต่ำมาก



ลุค

ตัดจากลุค คนที่เราควรใช้กันจะเป็นชีวิก้า กำลังกายของเขามีมากกว่าตัวละครอื่น ๆ ตั้งแต่ต้น ร่างของเขาก็แข็งแรง แต่เขาเคลื่อนไหวช้า เพราะแรงเขาเยอะ แม้อายุเด็กน้อยเขาก็ยังสู้ได้สบาย



ชีวิก้า

ฮัน โซโลน่าจะเป็นตัวละครที่อยู่ตรงกลางระหว่างลุคกับชีวิก้าเป็นตัวละครที่ใช้ได้ผลดี ทว่าในตอนแรกนั้นกำลังกายของเขาจะน้อยมาก ต้องเก็บไอเทมมาเพื่อเพิ่มพลังกาย การบังคับเขาต้องระวังให้ดี



ฮันโซโล

เคลื่อนไหวเร็ว



ถ้าใช้ไอเท็มก็จะเคลื่อนไหวไปได้เร็วมาก



กระโดดเคลื่อนไหวยุ่บนหินที่ลอยอยู่กลางอากาศ

ร่างแข็งแรง



ถ้าสู้กับบอสที่ต้องใช้แรงไม่ตึงกล้ามเนื้อ



กำลังมากกว่าตัวละครอื่น ๆ ต้านกำลังจึงมีประโยชน์มาก

เก่งกาจ



ในสถานการณ์แบบไหนก็ใช้เขาได้



ความเร็วกับการโจมตีนั้นดี แต่กำลังกายไม่ดีนัก

ปกติใช้บรืस्ताโจมตีศัตรู

อาวุธพื้นฐานของพวกคคือปืนบรืस्ता บรืस्ताนี้เมื่อเก็บไอเทมมามันจะมีพลังเพิ่มขึ้น อาวุธก็มากขึ้นและจะค่อย ๆ เปลี่ยนสภาพไป เรามีตารางแจกแจงให้ดูทางด้านซ้ายมือ ควรจำอาวุธภาพของทุกระดับไว้ ในสถานที่เดียวกัน สภาพการเพิ่มพลังในการโจมตีก็ยังสามารถเปลี่ยนแปลงไปได้ ทางด้านบรืस्ताนั้น



เก็บมาแล้วพลังของบรืस्ताจะเพิ่มขึ้น

ไฟ	ซีคเกอร์	ราฟิด	อ็อน	พลาสมา
สำหรับพวกฮันไซโลก็จะมีสภาพนี้	อันนี้จะไล่เป้าตามการเคลื่อนไหวของศัตรู	เป็นกระสุนที่มีพลังสูงมาก	เป็นกระสุนที่มีพลังสูง	ใช้ปราบบอสได้

บรืस्ताของลุดจะมีพลังต่ำที่สุด ในตอนเริ่มต้นนั้นบรืस्ताจะมีพลังต่ำกว่าไฟเสียอีก



ถ้ามีสภาพเป็นซีคเกอร์ จะเล่นเกมรุกหน้าไปได้มากที่สุด



บอสบางตัวนั้น จำเป็นต้องโต้ตอบด้วยซีคเกอร์

ยิงให้แหลก

ถ้ามีพลาสมา ก็ระดมยิงเข้าไปได้ปราบศัตรูได้ง่าย เป็นปืนที่มีพลังสูงสุด

ดาบพลังงานเป็นอาวุธสูงสุด

ถ้านับกันเรื่องการทำความเสียหายให้ศัตรูแล้ว บรืस्ताน่าจะทำความเสียหายได้มากกว่าดาบพลังงาน แต่ดาบพลังงานไม่เพียงโจมตีศัตรูได้ มันยังทำลายกระสุนของศัตรูได้ด้วย ดาบพลังงานยังสามารถใช้ในทำอื่น ๆ เช่นกระโดดพังก์ได้



ป้องกันกระสุนของศัตรูได้

ดัลลังกาฟัน



ถ้าฝึกดัลลังกาฟันได้ชำนาญ ต่อให้พลังไม่มากกว่าปืนก็สู้ได้อย่างสบาย

ฉาก 3D มี 2 แบบ

ฉาก 3D ของเกมมี 2 แบบ คือแบบขับแลนดสปีดเดอร์กับแบบขับยานวิธีการควบคุมไม่แตกต่างกันแต่อย่างใด

แลนด สปีดเดอร์

ในตอนเคลื่อนที่จากเมืองหนึ่งไปอีกเมืองหนึ่งจะต้องใช้แลนดสปีดเดอร์ในตอนนั้นจะถูกเผาจากบรืस्ता ต้องปราบพวกมันแล้วมุ่งหน้าต่อไป เมื่อปราบได้จำนวนหนึ่งเราจะเข้าสู่ฉากต่อไปโดยอัตโนมัติ



ค่อย ๆ ปราบศัตรูไปที่ละตัว



มีศัตรูประหลาดค่อย ๆ เดินเข้ามาแล้ว



ถ้าปราบศัตรูได้ตามจำนวน เครื่องจักรจะทำงานโดยพาไปจุดหมายอย่างรวดเร็ว

X WING

ในตอนที่จะได้ขับ X WING นั้นเป็นตอนที่เกมเข้ามาถึงช่วงโคลนแม็กซ์แล้ว เรื่องความเร็วนี้ไม่ต้องพูดถึงเลย เราต้องทำลายยานศัตรูที่บุกเข้ามาที่หอคอยที่ตั้งอยู่บนแคสซาร์ ที่ฉากนี้ก็ต้องทำลายศัตรูให้ได้ครบตามจำนวนเช่นกัน ยาน X WING ไม่สามารถเดี่ยวช่วยขวาแบบปู้บได้ ที่ทำได้คือการหลบศัตรูที่ขวางทางอยู่เท่านั้น



สิ่งบินของศัตรูมีมากมายเลย



ทำลายหอคอยแบบนี้แหละนะ

บังคับให้



ได้ขับ X WING บนแคสซาร์ นี้ไม่ใช่ความฝันนะ

เกมจะดำเนินไปตามเนื้อเรื่องในหนัง

คราวนี้เราจะมาแนะนำ STAGE กัน แต่เราจะไม่แบ่งแนะนำทีละ STAGE นะครับ เราจะแนะนำตามความเป็นไปของเนื้อเรื่อง ถ้าคุณเข้าใจเนื้อเรื่อง คุณก็จะแบ่ง STAGE ได้เอง แต่ละ STAGE จะมี VISUAL SCENE คั่นกลางถ้าดูจากพวกนี้ให้ละเอียด ต่อให้ไม่เคยดูหนังมาก่อน คุณก็เข้าใจเรื่องได้ง่าย



แต่ละ STAGE จะมีโลโก้เกมกับชื่อสถานที่แจ้งให้ทราบ

ภาพที่เรานำมาชมคือการโจมตีสำหรับศัตรูแต่ละแบบจะแตกต่างกันไป



ช่วย R2-D2 ในแซนด์ครอว์เลอร์

ตอนเริ่มเกม จะเริ่มที่ลูกเดินทางเข้าไปในทะเลทรายของดาวดูน ระหว่างทางเขาได้พบกับหุ่นยนต์ชื่อ C-3PO หุ่นยนต์ตัวนั้นบอกลูกว่า หุ่นยนต์เพื่อนของเขา R2-D2 ถูกพวกเผ่าจากาจับไป เขาขอให้ลูกไปช่วย ลูกจึงต้องบุกเข้ายานแซนด์ครอว์เลอร์ของพวกเขา



กลางทะเลทราย มีศัตรูโมดามากมายระวังตัวให้ดี

พบ C-3PO



พบหุ่นยนต์สีทอง



มุ่งสู่แซนด์ครอว์เลอร์!

ขึ้นแซนด์ครอว์เลอร์ ปรามพวกจากาแล้วมุ่งหน้าไป



แซนด์ครอว์เลอร์เป็นเหมือนรถถังขนาดยักษ์ ต้องหาทางเข้าไป



ภายในมีกำแพงเลเซอร์คอยขวางกั้นผู้บุกรุก



นี่คือบอสของแซนด์ครอว์เลอร์ ฟันไฟได้

ได้ชีวิตก้า, ฮันโซโลมาเป็นพวก

พอช่วย R2-D2 ได้ก็จะได้รับคำสั่งสำคัญต้องนำข่าวสารของเจ้าหญิงเลอาห์หน้ากองทัพปฏิวัติไปส่งให้ถึงมือของโอบีวัน วัตสัน เจได ลูกจึงออกเดินทางไปพบโอบีวัน และลูกก็ได้พบว่าตัวเองก็เป็นวัตสันที่มี "ฟอส" อยู่ในร่างกายเช่นกัน



ลูกออกเดินทางตามหาโอบีวัน เคนโนบี



ในตัว R2 มีบันทึกข่าวสารสำคัญอยู่



โอบีวันมอบคาบพลังงานให้ลูก มันกลายเป็นอาวุธสำคัญของลูก



ชีวิตก็เก่งมาก




พอได้ชีวิตก้ามาเป็นเพื่อนแล้วก็น่าจะลองใช้เขาดู



แต่ก็มีศัตรูบางตัวที่ไม่แพ้ฮันโซโลกับชีวิตก้า

โดน เดธสตาร์จับได้!!

ยานเมดเลเนียม พัดคอน ถูกเดธสตาร์จับไว้แล้ว



近づくとも強力なトラクタービームによって、テスト引寄せられた

ตามหาเจ้าหญิงเลอาในเดธสตาร์


เมื่อได้ชีวิต ก็ก้าวกับอัน โซโลมาเป็นเพื่อนแล้วร่วมกับหุ่นยนต์ทั้ง 2 กับไอบีวันก็กลายเป็น 6 คนพอดี ทั้งหมดขึ้นยานพิลคอนของฮันเดินทางสู่ฐานทัพของกองทัพปฏิวัติแต่ระหว่างทางโดนเดธสตาร์ของกองทัพจักรวรรดิจับได้เสียก่อน เจ้าหญิงเลอาถูกจับขังอยู่ในเดธสตาร์แห่งนี้ ภายในเดธสตาร์มีการคุ้มกันเข้มงวดมาก พวกคุณต้องตามหาและช่วยเจ้าหญิง แต่ในเดธสตาร์มีกับดักมากมายรออยู่



ในเดธสตาร์มีหุ่นยนต์เข้มแข็งรักษาการณ์ ทำลายมันแล้วถ้าโดนสะก๊ตมันเข้า เรายังเจ็บ

มีไทโฟท์เตอร์บินวนอยู่ด้วย

ภายในเดธสตาร์มีไทโฟท์เตอร์บินอยู่ด้วย เวย์ไปหรือเปล่า



ตรงนี้ต้องใช้ตัวละครที่คุ้นเคยกันแล้ว

พลาดตรงนี้ก็แพ้เลย



ชัคเคอร์จะเลื่อนขึ้นลง ต้องรีบลอคผ่านไป

พบเจ้าหญิงเลอาแล้วพาเธอหนีไปจากเดธสตาร์...



เจ้าหญิงเลอา !!

การหนีจากและทำลายเดธสตาร์

เมื่อช่วยเจ้าหญิงเลอาได้แล้ว คราวนี้ก็ต้องหนีออกจากเดธสตาร์ ถ้าไม่ทำลายแทร็คเตอร์บีมมันต้องค่อย ๆ เคลื่อนที่ขึ้นไปด้านบน ถ้าระหว่างทางตกลงมาก็ต้องพยายามขึ้นไปใหม่ แทร็คเตอร์บีมจะอยู่ชั้นบนสุดที่เราจะขึ้นไป

พอทำลายแทร็คเตอร์บีมแล้วก็จะหนีออกจากเดธสตาร์ได้ คราวนี้กองทัพปฏิวัติจะเดินทางมาทำลายเดธสตาร์บ้างแล้ว การโจมตีจะใช้ยาน X WING นั้นหมายถึงการต่อสู้ครั้งสุดท้ายกำลังจะเริ่มต้น ต้องยิงยานไทโฟท์เตอร์ให้หมดไป แล้วเข้าสู่ภายในเดธสตาร์ ไปให้ถึงเตาปฏิบัติการปรมาณู ตรงนี้การใช้ "ฟอส" อาจช่วยได้มาก

ไอบีวันปะทะเวเคอร์



ต้องกระโดดขึ้นไปแบบแม่นยำที่สุด ไม่งั้นก็ต้องตกลงมาเริ่มใหม่

มาถึงชั้นแทร็คเตอร์บีมแล้ว ทำมันของชีวิตมันตกลงดีนะ



おまえを待っていた、オビワン・ケノービ。かつて、ワジはおまえから

ฟอสของธรรมกับธรรมปะทะกัน แต่ครั้งนี้ไอบีวันเป็นฝ่ายแพ้



เมล็ดเนียมพิดคอนหนีออกจากเดธสตาร์ได้แล้ว

ยิงไทโฟท์เตอร์ให้ร่วง

ปะทะกับไทโฟท์เตอร์กลางอวกาศพยายามอย่าให้ระเบิดเจ็บนะ



คาร์รเวเคอร์ก็ขึ้นยานไทโฟท์เตอร์ออกมาพร้อมต่อสู้ด้วย

ต้องใช้ฟอส !?

คนที่เคยดูหนังมาแล้วคงเข้าใจจากแบบนี้ได้ดี



ความหวังสุดท้ายของมนุษย์ที่ถูกกรรณ
ฝากไว้กับพรีเดเตอร์!!

ALIENS VS. PREDATOR

เอเลียน VS พรีเดเตอร์

ค่าย : ไอ.จี.เอส วางตลาด 8 ม.ค. 93 ราคา 9,800 เยน

ESCI 8M
CONTINUE ACTION

เกมการต่อสู้ระหว่างปีศาจกับปีศาจ

เอเลียน VS. พรีเดเตอร์เกมนี้เป็นเกมการต่อสู้แนวไซไฟระหว่างเอเลียนสัตว์ประหลาดต่างดาวที่แพร่พันธุ์โดยอาศัยร่างกายของคนและสัตว์ กับพรีเดเตอร์มนุษย์ต่างดาวที่รักการล่าเป็นชีวิตจิตใจ

ที่สุดในประวัติศาสตร์

ดาวเวก้า-4 ดาวเคราะห์ที่ดวงหนึ่งที่มีมนุษย์อพยพไปอยู่ ไซเอเลียนถูกค้นพบบนดาวดวงนี้ และเมื่อเอเลียนออกจากไซ่มนุษย์ก็ค่อย ๆ ตกเป็นเหยื่อของมันไปที่ละคนมนุษย์ที่เหลือจึงส่งสัญญาณขอความช่วยเหลือออกไปในอวกาศ แต่คนที่รับสัญญาณนั้นได้กลับกลายเป็นพรีเดเตอร์ไม่ใช่มนุษย์



2 MODE ที่แตกต่าง

MODE 1P เป็น MODE ที่เราต้องควบคุมพรีเดเตอร์ออกรับเอเลียน ส่วนใน MODE 2 P จะเป็นการต่อสู้ระหว่างเอเลียนกับพรีเดเตอร์แบบตัวต่อตัว

1P MODE

ใน MODE นี้เราสามารถควบคุมได้แต่พรีเดเตอร์เท่านั้น ปุ่ม Y ใช้ควบคุมการโจมตี ปุ่ม B คุมการกระโดด MODE นี้มีจุดเด่นอยู่ที่การควบคุมที่ง่ายตาย



พรีเดเตอร์ต้องต่อสู้กับฝูงเอเลียน

2P MODE

ใน MODE นี้ลูกเล่นในการต่อสู้จะควบคุมได้โดยการใช้ปุ่มพร้อมกัน 2 ปุ่ม จะเลือกเอาเอเลียนหรือพรีเดเตอร์มาเล่นก็ได้



การต่อสู้ตัวต่อตัวระหว่างเอเลียนกับพรีเดเตอร์

ปราบศัตรูด้วยเลเซอร์

ใน MODE 1P ถ้ากดปุ่ม X ไรซ์กัฟกหนึ่งจากนั้นจึงปล่อยโดยกะจังหวะให้ดี พรีเดเตอร์จะสามารถใช้อาวุธพิเศษคือปืนเลเซอร์ได้ระยะเวลาในการกดปุ่มจะเป็นตัวกำหนดอาณาภาพของปืนเลเซอร์ซึ่งมีอยู่ 3 ระดับ การกะจังหวะการปล่อยปุ่มให้ค่อย ๆ ปล่อยเลเซอร์ที่อยู่บนจอภาพด้านบนขวา เซอร์ก็จะไม่ค่อยถึงใจ



ถ้ากดไม่นานพอประสิทธิภาพของเลเซอร์ก็จะไม่ค่อยถึงใจ



เลเซอร์ประสิทธิภาพปานกลางที่นำมาใช้ได้ง่ายที่สุด



ทำลายศัตรูได้หมดทั้งจอ แต่ใช้กับหัวหมุนไม่ได้

ไอเท็มต่าง ๆ

เมื่อปราบเอเลียนได้ ไอเท็มเหล่านี้จะปรากฏออกมาบางครั้งก็อาจพบไอเท็มตกอยู่ระหว่างทางใช้ปุ่ม Y เก็บและใช้ปุ่ม Y อีกครั้งในการนำมาใช้

ส่วนกระโหลกสีเหลืองมีคะแนนให้ 5000 คะแนน	จะมีให้เก็บหลังกำจัดเอเลียนได้ จะได้ 2000 คะแนน	กระโหลกเอเลียน (หญิง)	กระโหลกเอเลียน (ชาย)	เคลียร์บอล	หมอก	ดีสคัส	ไลฟ์แคปซูล	อสูร	เนื้อวัว
				อาวุธอีกอย่างหนึ่ง อานุภาพรุนแรงกว่าดีสคัส ทะลุตัวศัตรูได้	ใช้ขว้างใส่เอเลียน แต่อานุภาพไม่สูงเท่าไร	เพิ่มระดับพลังชีวิตได้ สูงสุดถึง 8 ถ้าเจอต้องไม่พลาด	เติมพลังชีวิตได้ 25% ถ้าเติมอยู่แล้ว จะได้ 2000 คะแนน	เติมพลังชีวิตได้ 100% แต่ถ้าพลังชีวิตเต็มอยู่แล้ว จะได้ 5000 คะแนน	

การเผชิญหน้าครั้งสำคัญของนักล่าต่างดาว

ฟรีเดเตอร์ซึ่งรับสัญญาณขอความช่วยเหลือได้รับรูดมาที่ดาวเวก้า-4 ซึ่งถูกเอเลียนรุกรานนำคนที่อาศัยอยู่ไปจนเกือบหมดฟรีเดเตอร์จะต้องกวาดล้างเอเลียนสัตว์ประหลาดที่ได้ ชื่อว่าดุร้ายที่สุดในจักรวาล โดยหลักสำคัญในการต่อสู้อยู่ที่การนำปืนเลเซอร์มาใช้

ล่าเอเลียน

ฟรีเดเตอร์เป็นมนุษย์ต่างดาวที่ชื่นชอบการล่ามากจนได้สมญานามว่าเป็นพรานอวกาศ ในภาพยนตร์ฟรีเดเตอร์ล่ามนุษย์เป็นงานอดิเรกแต่คราวนี้เหยื่อของฟรีเดเตอร์คือเอเลียนศัตรูของมนุษย์



❖ เมื่อเอเลียนออกจากไข่ มนุษย์ก็เริ่มคุกคาม

ฟรีเดเตอร์มาแล้ว!!



เอเลียนในโฉมหน้าต่าง ๆ

หลังออกจากไข่เอเลียนจะเติบโตพร้อมกับเปลี่ยนรูปร่างไปเรื่อย ๆ จากเฟซฮักเกอร์ไปเป็นเซสท์บัสเตอร์จนโตเต็มที่ นอกจากนี้รูปร่างของเอเลียนแต่ละตัวยังแตกต่างกันไปตามลักษณะของสิ่งมีชีวิตที่มันใช้อาศัยพักตัวอีกด้วย

เอเลียน



❖ มีสิ่งที่คล้ายหัวเด็ก ๆ อีกอันอยู่ในปาก กระโดดพร้อมกับโจมตีได้

เซสท์บัสเตอร์



❖ เลื้อยเหมือนงู เคลื่อนไหวได้เร็วมาก

เฟซฮักเกอร์



❖ รูปร่างมนุษย์โดยการกระโดดเข้ามาเกาะหน้า

STAGE 1

ฉากจะคล้ายคลึงกับยานโลก ในสแตจนี้ฟรีเดเตอร์จะต้องกระโดดจากหน้าผาหนึ่งลงไปยังอีกหน้าผาหนึ่ง โดยต้องกำจัดเอเลียนให้ได้จำนวนหนึ่งก่อนจึงจะกระโดดไปได้ เฟซฮักเกอร์เคลื่อนไหวได้รวดเร็วมาก ดังนั้นก่อนที่มันจะโผล่ออกมาควรรีทำสไลด์ตัวทำลายไข่ของมันซะก่อน

☞ อยู่ ๆ ไอเท็มก็โผล่ออกมา ต้องรีบเก็บ



❖ เอเลียนบางตัวจะพังก้านพวงโผล่ออกมา ต้องระวัง



❖ เอเลียนตัวหัวหน้าจะกระโดดตีลังกาขึ้นมาจากน้ำโสโครก

STAGE 2

เมื่อมาถึงดาวเคราะห์เวก้า-4 ฟรีเดเตอร์ก็เริ่มออกล่าเอเลียนทันที โดยในขั้นแรกฟรีเดเตอร์ต้องลงไปปราบเอเลียนที่ทำรังอยู่ในท่อระบายน้ำ หัวหน้าของสแตจนี้เป็นเอเลียนขนาดปานกลางที่จะโผล่ขึ้นมาจู่โจมอย่างปุบปับจากในน้ำโสโครก โดยมันจะตีลังกาหมุนตัวเข้ามาโจมตี ต้องตอบโต้ด้วยการกระโดดเตะ

☞ การต่อสู้ในป่า เมื่อพบไข่เอเลียนต้องรีบทำลาย



❖ กระโดดไปยังหน้าผาต่อไป ระวังเอเลียนที่จะโผล่มาอย่างไม่คาดฝันให้ตี



❖ ระวังอย่าให้ถูกเอเลียนต้อนไปที่ริมหน้าผา

STAGE 3

เมื่อถูกรุกหนักเข้าเอเลียนก็พยายามที่จะหนีออกจากดาวเวก้า-4 อย่างปถ้อยให้มันหนีไปได้ มีวิชาเท่าไรรั้งออกมาใช้จัดการ กับมันให้หมด

☞ ไล่ต้อนเอเลียนเข้าไป ข้อสำคัญคืออย่าประมาท



❖ ความลำบากอยู่ตรงเอเลียนบางตัวที่จะจู่โจมเข้ามาด้วยวิธีแปลก ๆ



☞ ฟรีเดเตอร์จะรับมือเอเลียนหลากหลายรูปร่างเหล่านี้ได้หรือไม่?

การผจญภัยของรูที้

SPC1 GAMES	PASS WORD CONTINUE	4M
	ACTION	

ค่าย : DATAEAST วางตลาดกลางเดือนธันวาคม ราคา 8,000 เยน

ภาคต่อของเกมแอ็คชั่นยุคหิน

หลังจาก "โจแอนด์แมค สู้เค้า มนุษย์ยุคหิน" ออกวางตลาดไปได้ 1 ปี เกมแอ็คชั่นของมนุษย์ยุคหินก็กลับมาอีกครั้งในรูปแบบเกมที่ดีขึ้นกว่าเดิม ทั้งด้านความเร็วที่เร้าใจ และรายละเอียดต่าง ๆ เช่นสแตจลับ โดยที่การควบคุมยังคงง่ายคล้ายเช่นเดิม

แอ็คชั่นเร็วขึ้น เร้าใจขึ้นและมีลีลามากขึ้น



ไอโคโนกรักของรูที้



พัฒนาการมาโดยรูบี้ เดิมทีเป็นลิง

ไอโธกุกลักพา



แฮนด์ ไอ โธกุกลักพาตัวไปที่เป็นลิง

ลีลาหลากหลายของรูที้

รูที้พระเอกของเรา มีแอ็คชั่นที่น่ารักอยู่มากมาย ปุ่ม A,B ใช้ควบคุมการโจมตี ปุ่ม X,Y ใช้ควบคุมการกระโดด โดยถ้าใช้ประกับปุ่ม L,R จะทำให้กระโดดได้สูงขึ้นหรือลงเนินเร็วขึ้นก็ได้

กลิ้ง!



กลิ้งไว้ก่อนฟอสตอนไว้ ในขณะที่กลิ้งจะทำลายศัตรูได้ด้วย



รูที้มีกำเนิดมาจากลิงจึงได้เปรียบในเรื่องการทรงตัว

ซี!



เป็นพระเอกมันก็ต้องเก๊กกันหน่อยละ



กระโดดพุ่งลงเนิน



จะวิ่งไปวิ่งมาหรือกระโดดยังงี้ก็ได้

ไอ๊ะไอ้...

ซูปเปอร์จัมพ์!

ก๊อบดักมากมายระหว่างทาง

ฉากของเกมคือโลกในยุคหิน และนอกจากศัตรูรูที้ก็ยังมีเพื่อนอยู่ตัวหนึ่งชื่อว่าพูชซีซึ่งเป็นพูเทลาโนคอนสัตว์ล้านปีชนิดหนึ่งพูชซีจะช่วยพารูที้บินไปยังโบนัสสเตจ เมื่อเก็บแซฟไฟร์สีฟ้าได้เครื่องหมายสลอตจะปรากฏขึ้นบนจอ เครื่องหมายนี้ครบเมื่อไหร่ รูที้ก็จะได้ 3 อีฟ

พูชซีเพื่อนของรูที้



เพื่อนรักผู้มีหน้าที่พารูที้ไปยังโบนัสสเตจ



เก็บเพชรพวกนี้ให้ได้ 100 อันแล้วจะได้ 1 อีฟ

เมื่อเครื่องหมายสลอตบนจอภาพครบแบบนี้ก็จะได้ 3 อีฟ



เมื่อไหร่จะเปลี่ยนไปแบบนี้

ซูปเปอร์มนุษย์หิน



นี่คือรูที้ในเวลาปกติ รูที้จะต้องหา Rubin ที่ซ่อนอยู่ให้ครบ 3 อัน

รูบี้ X 3



งูดำ



ถ้าถูกทำลายรูที้จะคืนสภาพเป็นลิงมั้ง



ทับทิมของขวัญจากพระเจ้า

ซูปเปอร์มนุษย์ยุคหิน

ในด้านานถึงมั้งก็วิวัฒนาการเป็นมนุษย์ได้โดยอาศัยรูบี้ที่ได้รับมาจากพระเจ้า 1 ก้อน คราวนี้ถ้ารูที้ได้รูบี้มาอีกละอะไรจะเกิดขึ้น? คำตอบก็คือถ้ารูที้สะสมรูบี้ได้ครบ 3 อัน รูที้ก็จะกลายร่างไปเป็น "ซูปเปอร์มนุษย์หิน" ในด้านานที่มีความสามารถพิเศษต่าง ๆ เช่นการกระโดดซูปเปอร์ไฮจัมพ์ ไฮเบอริงก์ และอื่น ๆ เพิ่มขึ้น

เป้าหมายของรูกี้คือการปราบกาโอเทพไดโนเสาร์

รูกี้ได้รับอำนาจมาเพื่อปราบกาโอ เทพไดโนเสาร์ที่คิดยึดครองอูคก็แลนจ์



☛ การปราบกาโอเป็นเรื่องใหญ่ แต่ก็ต้องไม่ลืมการค้นหาไอโอ

☛ อุปสรรคที่คอยขัดขวางรูกี้ก็มีมากมาย



เดวี จูเนียร์ อ. แค้น !!



☛ เดวี จูเนียร์ลูกชายของหัวหน้าในภาคแรก เป็นศัตรูคู่แค้นที่แข็งแกร่ง



STAGE 1 ที่ราบคาริคาริ

เพราะเป็นที่ราบทางเดินในสเตจนี้จึงราบเรียบไม่มีอะไรน่ากลัว จำวิธีการนำมนุษย์หินโตทากอนที่เป็นศัตรูมาใช้ประโยชน์และการใช้ท่ากลิ้งให้ได้เท่านี้ก็ไม่มีปัญหา ท่าพูซซี่ให้เจอจะได้ไปโบนัสสเตจ อย่าลืมเก็บเพชรให้ได้ 1 อีฟด้วย

☛ พูซซี่อูกรังแก ต้องรีบไปช่วย




☛ โจมตีโดยการฟันโตทากอนออกจากปาก

หัวหน้าในสเตจ 1 ใต้แกจัมโบ้ทีราโนไดโนเสาร์กินเนื้อขนาดยักษ์และเดวี จูเนียร์ลูกชายของหัวหน้าสเตจสุดท้ายในภาคแรกใช้โตทากอนช่วยกำจัดจัมโบ้ทีราโนให้ได้ จากนั้นจึงเข้าไปต่อสู้กับเดวี จูเนียร์ในตัว

บอจัมโบ้ทีราโนและเดวีจูเนียร์

โบนัสสเตจ!!



☛ พูซซี่พารูกี้มาถึงโบนัสสเตจแล้ว

☛ ตรงนี้การเคลื่อนไปข้างหน้าต้องใช้การโหนเตาต้นไม้ที่เห็นอยู่ขึ้นไป



☛ เดวี จูเนียร์ศัตรูคู่แค้นจะรออยู่ภายในตัวจัมโบ้ทีราโน



☛ กลิ้งโตทากอนที่หมดสติไปทำร้ายจัมโบ้ทีราโน


☛ นี่คือเรือคิส-มัสคี่ของกับตันโบเก้



STAGE 2 "ทะเล"

ผู้ครองน่านน้ำคือจอมสลัดยุคหิน "กัปตันโบเก้" จะข้ามสเตจนี้ไปได้หรือไม่ก็ขึ้นอยู่กับเทคนิคในการว่ายน้ำของรูกี้

ริงให้สุดชีวิต



☛ ไม่รีบหนีมีหวังแบนแต่คณต์

STAGE 3 "นครสปีด"

สเตจแห่งความเร็วและเร่งรีบ หัวหน้าใต้แก้นินจายุคหิน คูโรคาเกะมารู รูกี้จะไปถึงปราสาทนินจาได้หรือไม่?

☛ ยิ่งฆ่าโตทากอนเอาไว้มากเท่าไรก็มีโตทากอนก็ยิ่งเยอะเท่านั้น



STAGE 4 "เมืองปีศาจ"

ปีศาจในสเตจนี้ก็คือบรรดาโตทากอนที่ถูกรูกี้กำจัดไปในสเตจแรก หัวหน้าของสเตจนี้คืออวมไพร์ยุคหินที่ว่ากันว่าเป็นอมตะ

☛ หุ่นยนต์ไดโนเสาร์ที่คือคเตอร์ฮอร์นสร้าง



STAGE 5 "เมืองคิวิโลซ์"

เมืองเจริญที่สุดในยุคหินโตทากอนในสเตจนี้จะรุ่งโรจน์มาบนจักรยานไม้ก็เฮลิคอปเตอร์ เป้าหมายของรูกี้คือการทำลายสิ่งประดิษฐ์อันยอดเยี่ยมของค็อคเตอร์ฮอร์น



ซูเปอร์บิคส์แมน

การต่อสู้
เพื่อสันติภาพ

BFC 8M
CONTINUE
ACTION

ค่าย : BEC วางตลาดปลายเดือนมกราคม 93 ราคา 7800 บาท

แอ็คชั่นเกมแนวการต่อสู้ตัวต่อตัว

บิคส์แมนตัวละครเอกในเกมนี้เป็นตัวละครที่โด่งดังมาจากสตีกเกอร์ที่เป็นของแถมมากับขนม เกมแอ็คชั่นแนวการต่อสู้ตัวต่อตัวเกมนี้มีเนื้อหาอยู่ว่า ฟินิกซ์และตีก็ตัวเอกทั้ง 2 ต้องต่อสู้เพื่อชิงนครศักดิ์สิทธิ์คืนมาจากกองทัพปีศาจไบโอ



◆ ฉากเห็นแตกแสดงถึงกลางร้าย

▶ บิคส์แมนต้องเผชิญกับศัตรูมากมาย



1P MODE

MODE นี้เป็น MODE สำหรับเล่นกับคอมพิวเตอร์ผู้เล่นจะต้องเลือกเอาฟินิกซ์หรือตีก็มาต่อสู้กับกองทัพปีศาจไบโอ จ้าการควบคุมให้ได้ จะเลือกฟินิกซ์หรือตีก็มาสู้ก็ได้



◆ เลือกฟินิกซ์



◆ เลือกตีก็

▶ มีท่าไม้ตายให้ใช้ด้วยนะ



การควบคุม

ปุ่มกากบาท/การเคลื่อนไหว

การย่อตัวจะช่วยให้เลียดหายน้อยลง

ปุ่ม Y ชก

ใช้ร่วมกับปุ่มกากบาทจะเป็นท่าชกพิเศษ



ปุ่มกากบาท + R/ ทิ่ม

ใช้ร่วมกับปุ่มกากบาทจะเป็นท่าเตะพิเศษ

ปุ่ม B เตะ

กดปุ่มกากบาทในทิศทางที่ศัตรูอยู่พร้อมกดปุ่ม B จะเป็นท่าทุ่ม

VS.MODE

MODE นี้เป็น MODE สำหรับให้ผู้เล่น 2 คนต่อสู้กันเอง จะนำตัวเอกมาสู้กันเอง สู้กับปีศาจ หรือให้ปีศาจกับปีศาจสู้กันได้

▶ MODE สำหรับเล่น 2 คนที่จะขาดเสียไม่ได้



◆ บิคส์แมนพบบิคส์แมน

▶ ปีศาจไบโอปะทะปีศาจไบโอ



เปิดฉากศึกบิลลี่แมนปะทะปีศาจไบโอ

หน้าที่ของฟีนิกซ์และตีกีคือการกวาดล้างกองทัพปีศาจไบโอเพื่อนำสันติภาพกลับมาสู่ดินแดนศักดิ์สิทธิ์

จะแพ้หรือชนะตัดสินกันที่การต่อสู้ 3 รอบ



โจมตีศัตรูด้วยท่าไม้ตาย



ส่วนนี่คือท่าไม้ตายของตีกี

ดาบ
หงส์
ปราบ
มาร



ท่าดาบหงส์ปราบมาร ไม้ตายของฟีนิกซ์



โรลลิงก์โซแบค ท่าเตะช่วงยาว

ท่าเตะขยับหลังเอาชนะสตาร์ P ได้



ฟีนิกซ์

เทพหนุ่มผู้ได้รับอำนาจศักดิ์สิทธิ์มาจากแอนโดรโคโคผู้กล้าในตำนาน ท่าเตะโรลลิงก์โซแบคและท่าสไลด์คิกเป็นท่าที่ใช้ได้สะดวก ท่าจัมพ์คิกก็มีอาณาภาพรุนแรงพอควร

ดอร์
บิโด
มังกร
ทะเล



ท่าไม้ตายดอร์บิโดมังกรทะเลของตีกี



วอเตอร์ฮิงคิกที่ร้ายกาจ



ท่าแสดงความภาคภูมิใจในชัยชนะของตีกี

ตีกี

ทายาทของซามูไรบั้นกรบที่ร่วมต่อสู้กับแอนโดรโคโคผู้กล้าในตำนาน ท่าย่อตัวเตะวอเตอร์ฮิงคิกเป็นท่าเตะช่วงยาวที่นำมาใช้ได้ง่ายและมีประสิทธิภาพดี

ดาร์คเฮรา

ปีศาจไบโอสาว ช่วงในการโจมตีสั้น ต้องใช้ท่าโรลลิงก์โซแบค สไลด์คิก หรือวอเตอร์ฮิงคิกโจมตี



ปีศาจไบโอสาวแห่งกองทัพไบโอ

勝ったP-



นายทหารคนแรกของกองทัพไบโอที่บิลลี่แมนต้องเจอ

สตาร์ P

มีพลังร้ายกาจพอตัว ต้องระวังการถูกโจมตีอย่างต่อเนื่อง การป้องกันตัวมีจุดอ่อนเยอะ หาช่องโหว่ให้เจอแล้วระดมโจมตีเข้าไปไม่นานก็ชนะ

กองทัพปีศาจไบโอ

ดีวิลเซอุสและเหล่าทหารในกองทัพปีศาจไบโอเป็นศัตรูที่แข็งแกร่งขนาดที่สามารถปิดครองนครศักดิ์สิทธิ์ได้ แม้แต่ฟีนิกซ์และตีกีซึ่งสืบสายเลือดมาจากผู้กล้าในตำนานยังไม่อาจเอาชนะได้ง่าย ๆ ยิ่งกว่านั้นแม้จะโค่นดีวิลเซอุสได้แล้วการต่อสู้ก็ยังต้องดำเนินต่อไป

ดีวิลเซอุส

เกิดจากซูปเปอร์ดีวิลที่เอาชนะซูปเปอร์เซอุสได้แล้วจุดรังของซูปเปอร์เซอุสเข้ามาไว้ในตัว มีช่องโหว่น้อย หาจุดอ่อนได้ยาก



แม่ทัพแห่งกองทัพปีศาจไบโอผู้ชั่วร้าย



ปีศาจน้อยที่มีอำนาจอันน่ากลัวซ่อนอยู่ในตัว

ลิตเติลมินอส

เป็นลูกปีศาจที่มีอำนาจเหนือกว่านายทหารปีศาจอื่น ๆ ในกองทัพปีศาจไบโอ สามารถยึดแขนได้จึงเข้าประชิดตัวได้ลำบาก



ปีศาจบุคลิกสุ่มแห่งกองทัพปีศาจไบโอ

ซาราจิน

นายทหารชั้นสูง บุคลิกเยือกเย็นแห่งกองทัพไบโอแพ้การโจมตีจากด้านบนต้องโจมตีจัมพ์คิกโจมตีบริเวณช่วงอก



เข้ามาเลย!
ไอ้พวกปีศาจ

มาเคนโด

93 ค่าย : DATAM POLYSTAR

วางตลาด 22 ม.ค. 93 ราคา 8,800 เยน

SPOL 8M
CONTINUE
ACTION

สาวน้อยมัธยมยอดฝีมือเคนโด

สิริอุโนะ ไม เป็นสาวน้อยมัธยมปลายที่มีฝีมือเคนโดได้ร่ายกาจ วันหนึ่งเธอก็ต้องประสบกับความลำบากเนื่องจากไปรับหน้าที่กวาดล้างปีศาจ เอาละสิ แต่ไปร.ร. ให้อันในระยะเวลาทางที่ต้องใช้เวลาถึง 5 ชม. ในเที่ยวเดียวก็จะแยะแล้ว ไมจะทำอย่างไร? ต้องไปพิสูจน์กันเอาเองในเกมแอ็คชั่นสโตร์น่าวักชวนขบขันเกมนี้

ปล่อยเป็นหน้าที่ตัวเอง

รับนี้ไป

มีเรื่องพิเศษคนเดียวที่ทำได้

จะสายแล้ว

แอ็คชั่นที่น่ารัก

ไมซึ่งแปลงร่างไปด้วยอำนาจของรูปปั้นศักดิ์สิทธิ์แล้วจะเป็นสาวน้อยที่กล้าหาญมาก แต่ก็มีความกล้าหาญที่แฝงไว้ด้วยความกึกกู่ น่าเอ็นดู อย่างเช่นท่าจับกระบี่โปรงเวลากระโดดลงจากที่สูงก็ดี



แปลงร่างด้วยอำนาจของรูปปั้นศักดิ์สิทธิ์

ท่าโพสแสดงชัยชนะเมื่อเคลียร์สเตจ

โพส

เวลากระโดดลงจากที่สูงไมจะจับกระบี่โปรงไว้กันไฮ

กระโดด

กลายเป็น SD

เมื่อได้รับอันตราชตัวจะหกลงกลายเป็น SD

เปลี่ยน SD

เมื่อได้รับอันตราชตัวจะหกลงกลายเป็น SD

อานภาพของคาบวิเศษ

คาบวิเศษซึ่งเป็นของไมสามารถสะสมพลังได้ ซึ่งถ้าสะสมพลังได้จนเต็มมีเตอร์อานภาพของคาบจะร้ายแรงมากทีเดียว

สะสมพลัง



ปกติ



ท่าเด็กที่มีอานภาพรุนแรง



ศัตรูที่มาจากด้านข้างต้องย่อตัวโจมตี

ไอเท็ม 4 ชนิด

ปีศาจที่มีชื่อว่าอุงโกโรงาชิจะคอยแบกไอเท็มออกมาให้ อยากรได้สินไหนก็เลือกเก็บเอาได้ แต่ควรที่จะเลือกให้เหมาะกับสถานการณ์ด้วย

สีฟ้า

«คาบจะฮิต» เป็นซิลด์ ออกไป สำหรับป้องกัน การโจมตี

สีชมพู

«ให้ความรุนแรงเหมือนฟันหลายครั้ง» ใช้ได้เหมือนฟันหลายครั้ง

สีทอง

สีเขียว

สีแดง

สีม่วง

ปีศาจมากมายบนเส้นทางไปโรงเรียน

บนเส้นทางไปโรงเรียนของไมจะมีปีศาจมากมาย โผล่ออกมาจากใต้ดิน ปีศาจจะโผล่ออกมาทุกหนทุกแห่งทั้งบนรถไฟและรถกระเช้า



แม้แต่บนรถกระเช้าก็ยังมีศัตรู

ต้องเคี้ยวรสแดงให้ได้ถึงจะได้ขึ้นรถบัส



ปีศาจในป่า

พวกปีศาจในป่าจะโผล่พรวดพาราดออกมาจากหลังพุ่มไม้ ถ้าไม่รีบกำจัดซะจะไปขึ้นรถบัสไม่ทัน



ปีศาจซ่อนตัวอยู่ในพุ่มหญ้า

ทะเลญี่ปุ่น

พอลงจากรถบัสก็จะเข้าสู่ฉากชายทะเลญี่ปุ่นที่เต็มไปด้วยหิมะ ศัตรูในฉากนี้จะเป็นบรรดานักร้องเพลงสโตนเฮนกัน



ศัตรูคือเหล่าปีศาจเอ็นกะ

การต่อสู้ใต้ทะเล

เมื่ออยู่ในชุดมาเคนได้แล้วไมก็สามารถอยู่ใต้น้ำได้สบาย แต่สิ่งที่ต้องระวังก็คือกระแสน้ำที่ค่อนข้างรุนแรง



การต่อสู้กับปีศาจปลาทองยักษ์

โรงงานลึกลับ

พอลงจากเขาไมจะพบโรงงานขนาดยักษ์อยู่ตรงหน้า สภาพโรงงานอาจจะดูเก่าทรุดโทรม แต่ศัตรูร้ายกาจไม่ใช่เล่น



ปีศาจหุ่นยนต์ ต้องรีบจู่โจมมันก่อนที่จะโดนตี

หุ่นยนต์ที่ถูกทอคทั้งกำลังระบอบความ



รถไฟปีศาจ

ปีศาจยังตามมาถึงบนรถไฟ ไมของเราจึงต้องวิ่งว้ายอยู่กับการกวาดล้างปีศาจทั้งในรถและบนหลังคา พยายามเข้าอีกนิดเดียว



เมื่อก่อนเมื่อก่อนนี่จะเข้ามาโจมตีด้วยปีก

ฉากพิสดาร !!



ต่อสู้กับหัวหน้าในฉากลายดอกกุหลาบสีแสด

บอสหน้าตาพิสดาร

นอกจากศัตรูตัวเล็กตัวน้อยจะมากันในแบบแปลก ๆ แล้ว หัวหน้าเองก็ไม่ไช่ย่อยเช่นกัน มีทั้งหัวหน้าที่จะร้องเพลงไปพลางขว้างปลาหมึกแห้งเข้าได้ไปพลาง บางตัวก็มีลีลาโจมตีเป็นท่าเต้นรำพิสดาร สนุกสนานกันไปคนละแบบ

งานแข่งกีฬาปีศาจ

ในที่สุดไมก็มาถึงโรงเรียน แต่โรงเรียนก็ถูกพวกปีศาจยึดครองไปแล้ว ไมจึงต้องต่อสู้กับปีศาจนักกีฬาในโรงเรียนอีก



อะไรกันเนี่ย!

จัดการโจมตีแปลกๆของปีศาจนักกีฬา



ต้องฉวยโอกาสโจมตีตอนที่กำลังเพลินร้องเพลง



หัวหน้าตัวนี้จำลองแบบรูปร่างหน้าตาจากไม


เปิดฉากเกมไล่ล่าและหลอกกล่อ

ในเกมนี้คุณจะได้สนุกสนานกับการไล่จับและหลอกกล่อระหว่างโรดรินเนอร์กับไวลีย์ตัวละครยอดนิยมจากการ์ตูนดังในรูปแบบของเกม SFC. กติกาที่ง่าย ๆ เพียงแต่นำโรดรินเนอร์ไปให้ถึงเส้นชัยเท่านั้น



ไวลีย์ รวยร่ำที่นำเอ็นดู โรดรินเนอร์ เจ้าแห่งความเร็ว พระเอกของเรา

มุ่งเส้นชัย!



ผ่านจุดเช็คไปได้เมื่อไหร่ก็คือเคสียร์สแดง

การควบคุมการเคลื่อนไหว

ปุ่ม Y ใช้คุมการพุ่งตัว ปุ่ม B คุมการกระโดด ปุ่ม A คุมการโจมตีด้วยจงอยปากและให้จงอยปากเก็บอาหารที่จะนำมาใช้เติมพลังซึ่งจำเป็นต้องใช้ในการพุ่งตัว การควบคุมพื้นฐานจะใช้เพียง 3 ปุ่มนี้ ส่วนปุ่มกากบาทถ้ากดค้างไว้ในทิศที่จะมุ่งหน้าไปจะทำให้ไปได้เร็วขึ้น แม้ว่าจะไม่เร็วเท่าปุ่ม Y

วิ่ง



ถ้าใช้ปุ่ม Y ไม่ว่าทางจะเป็นอย่างไรก็ไปได้ไกล

กระโดด



แม้มีเท้าในการวิ่งจะเป็นหนึ่ง แต่เรื่องกระโดดได้แค่พอไหว

กินอาหาร




จงอยปากใช้ได้ทั้งเก็บอาหารและเล่นงานศัตรู

ธงโบนิส

ในแต่ละฉาก จะมีธงอยู่จำนวนหนึ่ง ซึ่งถ้ายกธงเหล่านี้ขึ้นเมื่อเคสียร์สแดงจะได้คะแนนโบนัสจำนวนหนึ่ง เพราะฉะนั้นอย่ามองข้ามธง



ธงจะมีอยู่ในทุกฉาก



ธงสีแปลก ๆ จะให้คะแนนสูง



ปุ่ม L กับ R จะให้เสียงร้องไม่เหมือนกัน

เสียงร้องต้นตำรับ

คนที่เคยดูการ์ตูนคงจะจำได้ถึงเสียงร้องที่เป็นเอกลักษณ์ของโรดรินเนอร์ ซึ่งเสียงร้องนั้นก็มียุอยู่ในเกมเช่นกัน โดยจะได้ฟังเมื่อกดปุ่ม L หรือ R

โบนิส !!




จะ ชูธง
ผ่าน ชันแบบ
โบ-นิส
มี ส
จะ
โบ-นิส
ตาม
ง่า
นวน
ธงที่
ยก



เจอรังเมื่อไหร่ให้วิ่งเข้าไต่

บับ บับ !!



เจ้า
ของ
เสียง
ร้อง
ที่ไม่
เหมือน
ใคร


ฉากต่างๆในสแตจ 1

ในเกมนี้ 1 สแตจจะประกอบไปด้วย 4 ฉาก โดยในตอนท้ายของแต่ละฉากจะมีภาพจุดจบของไวลีย์ที่แตกต่างกันไปเตรียมไว้ให้ดูด้วย ได้ดูแล้วคุณคงอดหัวเราะกับความน่ารักกึ่งสยองของไวลีย์ไม่ได้



เปิดฉากเกมด้วยการแนะนำตัวละคร

เห็นแบบนี้ไม่ว่าใครก็คงอดหัวเราะไม่ได้



ภาพสั้น !!

ไวลีย์กับรถขุดถนน

ขทางราบแบบนี้ไปได้สบาย แต่ต้องคอยระวังแมงป่อง

ทางส่วนมากจะเป็นทางราบ มีทางขึ้นลงเนินเพียงเล็กน้อย ตั้งหน้าตั้งตาริ่งตะลุยไปต่อก็เคลียร์ได้ไม่ยาก แต่ต้องระวังไวลีย์



ขุดรูๆ ไวลีย์ก็จะซีรตบคถนนโผล่ออกมา

พอสุดท้ายก็แพ้ภัยตัวเอง



แบนตัดแต่

ไวลีย์บนบอลลูก

ขเครื่องบินมีอันตรายยิ่งกว่าบอลลูก

ไวลีย์จะปรากฏตัวมาบนบอลลูกและใช้เครื่องบินบังคับวิทยุเป็นอาวุธในการโจมตี เส้นทางในฉากนี้จะเป็นเส้นทางขึ้นเขา



ขอุปสรรคเริ่มมากขึ้น จะพืงมีเท้าอย่างเกมๆ เดียวไม่ได้แล้ว

ควมน่าอัศจรรย์อย่างนี้ละมังที่เป็นจุดเด่นของเกม




ร่วงละลิ่ว !!

ไวลีย์ปลอมเป็นนก


ขมีจุดเด่นอยู่ที่ระยะทางที่ไกลเป็นพิเศษ

เส้นทางในฉากนี้เต็มไปด้วยภูเขาและหุบเขา แค่จะเดินไปอย่างเดียวยังลำบาก แต่ยังมีไวลีย์ปลอมตัวเป็นนกมากคอยขัดขวางอยู่อีกด้วย โดยไวลีย์จะคอยโผล่มาอย่างกระชั้นชิดจากนอกจอ



ขไวลีย์จะบินเข้ามางูโจมตเหมือนนก

ขไวลีย์พุ่งชนหน้าแล้วก็ค่อยๆ ร่วงลงไป



พุ่งชนหน้าผ่า !!

ไม้ตายของไวลีย์?


ขไวลีย์คิดอุปกรณ์ใหม่ได้อีกแล้ว

ในฉากสุดท้ายไวลีย์จะมาพร้อมเครื่องคิดค้นที่คิดค้นขึ้นเอง ซึ่งเปรียบเหมือนหัวหน้ของสแตจ เครื่องมือชิ้นนี้ของไวลีย์มีความร้ายกาจไม่ใช่นะ หินจะพุ่งเข้าใส่ไรต์รันเนอร์เหมือนจับวางจุดอ่อนอยู่ที่ฐานของคานคิด ไรต์รันเนอร์จะทำลายมันได้หรือไม่?



ขหินก้อนเมโทหารจะพุ่งเข้าใส่ ต้องคอยหลบไปพร้อมๆ กับโจมตี


ขเป็นศัตรูที่แข็งแกร่งตัวหนึ่ง ต้องโจมตีที่จุดอ่อน



บอส !!



อย่างมากอีกครั้งในเกมเซนต์อร์ แต่ส่วนมากของชุดตั้งเกมที่เล่นกันอยู่จะเป็นเกมที่มีการเคลื่อนไหวของภาพในแนวตั้งไม่ค่อยมีเกมที่มีการเคลื่อนไหวในแนวนอนมากนัก และถึงจะมีก็เป็นชุดตั้งแนวนอนที่โบราณไม่น่าเล่นแต่ในที่สุดชุดตั้งแนวนอนที่น่าเล่นก็ได้เผยโฉมออกมา เกมที่ว่าก็คือเกมภาคใหม่ล่าสุดของเกมชุด R. TYPE จากค่ายโอเอเอ็มได้แก่เกม 'R. TYPE LEO' เกมในภาคนี้อาจจะแตกต่างไปจากเกมภาคก่อน ๆ บ้างแต่รับรองได้ว่าคุณภาพยังเทียบเหมือนเดิม



ภาคใหม่ของ "R.TYPE" SHOOTING GAME ซีรีส์ดัง

'R TYPE LEO' เป็นชุดตั้งเกมในแนวนอนที่ประกอบไปด้วยสเตจ 6 สเตจ การเพิ่มประสิทธิภาพยานรบทำได้โดยการเก็บไอเท็มช่วยกันเล่นพร้อมกัน 2 คนก็ได้



เครื่องแรกสำหรับเกมชุด R. TYPE ที่มี MODE สำหรับเล่น 2 คน

R. TYPE ที่แตกต่างไปจากเดิม?

ยาน R-9 (ลีโอ) ในเกมนี้จะแตกต่างไปจากยาน R-9 ที่เคยปรากฏอยู่ในเกมซีรีส์นี้เกมอื่น ๆ เล็กน้อย รูปร่างยานยังคงเหมือนเดิมแต่อาวุธหลายอย่างที่เคยมีเช่นฟอรัช ปืนคลื่นพลัง ฯลฯ ถูกตัดออกไปเหลือไว้เพียงบิทซึ่งได้รับการพัฒนาประ-



สิทธิภาพขึ้นเป็นไซบิทนอกจากนี้เนื้อหาของเกมก็ไม่เหมือนกับเกมภาคอื่น ๆ คู่ต่อสู้ของยาน R-9 ในคราวนี้ไม่ใช่จักรวรรดิไบบิต พุดง่าย ๆ คือ R. TYPE LEO เป็นเกมในซีรีส์ R. TYPE ที่แปลกใหม่ไปจากเกมในซีรีส์นี้เกมอื่น



MY NAME IS LEO

การเพิ่มเพาเวอร์อัพ

เริ่มแรกยาน R-9 จะมีอาวุธเป็นปืนที่ยิงต่อเนื่องได้แบบธรรมดา ซึ่งอาวุธเพียงเท่านี้ไม่อาจรับมือการต่อสู้ที่ดุเดือดได้ไหว จึงต้องเพิ่มพาวเวอร์อัพให้อาวุธด้วยการเก็บไอเท็มที่เรียกว่าเลเซอร์

บูนิตซึ่งลอยมาในอวกาศ เมื่อเก็บบูนิตได้ 1 อันจะได้ไซบิทที่ทำให้โจมตีแข็งแกร่ง นอกจากนี้ก็ยังมีไอเท็มที่เพิ่มความรวดเร็วและไอเท็มมิไซล์อีกด้วย



เมื่อเจอไอเท็มให้รีบเก็บ เพราะสภาพเดิม ๆ ของยานอ่อนแอเกินไป

แคนนอนเลเซอร์

▶ ลำแสงสีแดงเหมาะสำหรับโจมตียานรบ พลังจะรวมอยู่จุดเดียวที่ปลายลำแสง

เพล็กซ์เลเซอร์

▶ เลเซอร์สีฟ้าชนิดนี้จะสะท้อนกลับเมื่อกระทบสิ่งกีดขวาง เหมาะสำหรับใช้ในที่แคบ

เรนจ์เชิร์จเลเซอร์

▶ คล้ายปืนนำวิถีคือจะเล็งไปยังศัตรูให้เองโดยอัตโนมัติ

สเตจทั้งหมดมี 6 สเตจ

VIBULKIJ PUBLISHING GROUP.

เสริมทีมงาน "สร้างสรรการ์ตูน" ถ้วน

1. ช่างศิลป์ : ถนัดงานลายเส้นพู่กันและปากกา, ละเอียดรอบคอบ, รักและสนใจงานการ์ตูน

2. ช่างอาร์ตเวิร์ค : มีความคิดสร้างสรรค์, ออกแบบสิ่งพิมพ์ได้เฉียบ

3. ฝ่ายลงอักษร : ลายมือสวย เส้นอักษรอ่านง่าย , เข้าใจภาษาเขียนและภาษาการ์ตูน

4. ฝ่ายแปลภาษาญี่ปุ่น : มีประสบการณ์ สามารถถ่ายทอดสำนวนเป็นไทยได้เป็นอย่างดี เข้าใจภาษาการ์ตูน

5. ธุรการ : พิมพ์ดีดไทย/อังกฤษได้ดี , เข้าใจงานเอกสาร , รักการทำหนังสือ

สนใจสมัครด้วยตัวเอง หรือจดหมายไปที่

สำนักพิมพ์วิบูลย์กิจ

50/98 สุขุมวิท 62 บางจาก กรุงเทพฯ 10250
สมัครด้วยตัวเองตั้งแต่เวลา 9.00 น. - 12.00 น. เว้นวันอาทิตย์

หลักฐานสำหรับการสมัคร

1. รูปถ่ายหน้าตรงขนาด 2 นิ้ว จำนวน 2 ภาพ
2. สำเนาทะเบียนบ้าน และสำเนาบัตรประชาชน
3. วุฒิการศึกษา

SWOP

แจ้งความประกาศขาย

กรอกรายละเอียดที่คุณต้องการจะประกาศขาย พร้อม
ส่งเงินเป็นตัวแลกเงิน ส่งจ่ายในนาม **คุณนวลจันทร์ พร-
พิบูลย์** ส่งมายัง **สำนักพิมพ์วิบูลย์กิจ 50/98 สุขุมวิท
62** บางจาก พระโขนง กทม. 10250

<p>COPY HOME รับจัดส่งแผ่น Disk เกมส์ของ SUPER FA- MICOM ราคาแผ่นละ 90 บาท (90 บาท รวม ค่าส่งแล้ว) สนใจเขียนชื่อ เกมส์และชื่อของท่าน พร้อมที่อยู่ ส่งมาที่ 70/10 สุขุมวิท 68 ด. บางนา อ. พระโขนง จ. กรุงเทพฯ 10260 เราจะจัดส่งทาง ไปรษณีย์แบบเก็บเงิน ปลายทางไปให้ท่าน โปรดระบุชนิดเครื่องเล่น DISK มาด้วยเช่น MGH, PRO 1-9, MGD</p>	<p>GB + 2 เกม + หม้อแปลง + แว่นขยายมีไฟส่องสภาพ 85% ราคา 1800 บ. (ต้องใช้หูฟังจึงจะ มีเสียง) MD + 1 จอย + อุปกรณ์ + เกม PS 3 (มีบทสรุปให้) สภาพ 90% ราคา 2400 บ. เครื่อง FF + เกม Z 3 (ก๊อปปี้) 900 บ. เกม DQ 3 สภาพใหม่ + กล่อง ราคา 680 บ. (ทั้งหมดไม่รับแลก) ติดต่อ มนตรีชัย 4579157 (13.00-21.00)</p>	<p>ต้องการซื้อ DQ3 4 ราคา 300-500 บ. และเกม SFM คือ DQ5 ราคาไม่แพงมาก FINAL 2, 4 ในราคาไม่แพง และขายวิดีโอ และเกม DQ 3, 4 ติดต่อที่ บี หลัง 19.00 น. เสอาอาทิตย์ 10.00 ขึ้นไปเบอร์ 258- 5692 รับซื้อ STREET FIGHTER</p>	<p>ขายเครื่อง PRO5 และรับอัดเกมส์ SFC, MD ของทุกเครื่อง MAGIC, TWIN, MGH ราคาถ่วงโดยใช้แผ่นของแม็กเซด 3% หรือ 5% สนใจติดต่อคุณมาลัย C.N.GAME TEL.5793926-5780092 หรือตู้ ป.ณ.43</p>	
	<p>ขายเครื่อง PRO. 2 (เล่น STREET 2 ได้) + คลับ XARDION 6500 บ. แผ่นดิส SFC 15 แผ่น 700 บ. ซื้อทั้งหมดขาย 7,000 บ. ติดต่อวิวัฒน์ 38 หมู่ 6 ต. คลองสอง อ. คลองหลวง จ. ปทุมธานี 12120 ถ้ามี เบอร์โทรจะโทรกลับ</p>	<p>ขาย MD 2 จอยอุปกรณ์ครบ 2,000 บ. ขายเกมส์ MD ALEIN 3 450 บ. HEAVE NOVARUNARK, AERO BLASTER FIT- HING MASTER และ DAINA คลับละ 400 บ. ติดต่อโทนี่ 573-7014 หลัง 5 โมงเย็นจันทร์-ศุกร์</p>	<p>“เกมเมสท์” จำหน่ายดิสท์ซูป เปอร์แฟมมิกอม ติดสติ๊กเกอร์ สวยงาม ในราคาแผ่นละ 100 บ. รวมค่าส่ง สนใจติดต่อ โทร. 416- 5271</p>	<p>ขายเกมบอย + 32 เกม 1850 ขายตราก้อนบอล แซด 3 500 ต้องการซื้อซูปเปอร์แฟมมิกอมใน ราคาไม่เกิน 3000 บ. สนใจติด ต่อ กฤษณะ 2459191</p>
	<p>ขาย PRO 5 + 10 แผ่นราคา 4900 บ. หรือใครมีคอมแพคดิสแบบพกพาของ SONY หรือ AIWA + หูฟัง. สภาพ 80% ขึ้นไปนำมาแลกก็ได้ ระบุ 8 IN 1 GG 500 บ. ชื่อเครื่อง FF 300 บ. อุปกรณ์ครบ สนใจติดต่ออัน 2818107 12.00-21.00 น.</p>	<p>MD แท้เล่นได้ 2 ระบบอุปกรณ์ ครบ + 2 จอย + จิ้งจอกสงคราม 2 + PIT FIGHTER + BATTLE MANIA 3,200 บ. ต่อรองได้ติดต่อ ปอง 382670 6 โมงเย็น</p>	<p>ต้องการนำเครื่อง MEGA DRIVE + 4 เกมส์ + อุปกรณ์ครบ + GAME BOY สภาพ 75% + 1 เกมส์แลกกับเครื่อง SUPER FAMICOM + อุปกรณ์ครบ + เกมส์ 1-2 เกมส์ ติดต่อวิวัฒน์ 3211440</p>	<p>ต้องการซื้อซูปเปอร์แฟมมิกอมใน ราคาไม่เกิน 3000 บ. สนใจติด ต่อ กฤษณะ 2459191</p>
	<p>เครื่อง NEO GEO อุปกรณ์ครบ + 2 เกมส์ทั้งหมดนี้ ต้องการจะแลก กับเครื่อง SUPER GUN สนใจติด ต่อ สงกรานต์ (043) 431448</p>	<p>ขายเครื่อง DUO (NTSC) 6500 บ. หรือ มีเครื่อง TWIN 8 M หรือ PRO มาแลก ขายเกมส์ PC+CD จำนวนมาก หรือมี ข้อเสนออื่นโทรมาคุยได้ติดต่อ ไมค์ หลัง 18.00 น. ทุกวัน 4763806</p>	<p>ต้องการขาย SFC. + PRO (16M) + เครื่อง DISK + ADAPTER 2 อัน + แผ่น DISK 25 แผ่น + คลับ 1 คลับ ราคา 11,900 บ. ติดต่อประธาน โทร. 374- 4984 ทุกวันหลัง 17.00 น. ถ้าไม่อยู่บอก เบอร์ไว้ส่วนราคาต่อรองได้</p>	<p>ต้องการขาย SFC 100% 4,700 บ. มี คลับ SFC เซลดร่าขาย 1,100 บ. STREET FIGHTER คลับก๊อปปี้ 700 บ. ขายคลับ ของ FF มีสามก๊ก 2 ขาย 800 บ. เกมเงิน 3 500 บ. ของทุกอย่าง 100% เครื่อง SFC อุปกรณ์ครบ (032) 602119 ติดต่อ A</p>

บัตรแจ้ง **SWOP** เฉพาะเจ้าหน้าที่ จำนวนครั้ง.....ครั้ง เป็นเงิน.....บาท
โฆษณา **SWOP** ขนาดตัวเลขที่.....ฉบับที่

ชื่อ.....สกุล.....
บ้านเลขที่.....หมู่.....ซอย.....
ถนน.....ตำบล.....
อำเภอ.....จังหวัด.....
รหัสไปรษณีย์.....โทร.....
ประสงค์จะลงโฆษณาขนาด.....1 คอลัมน์หรือ.....2 คอลัมน์
ลงเป็นจำนวน.....1 ครั้ง หรือ.....2 ครั้งติดต่อกัน
ครั้งละ 50 บาท รวมเป็นเงิน.....50 บาท100 บาท.....200 บาท

PRO TIPS


บทสรุปเกมภาษา BY จัก

นี่เป็นอีกเกมที่มีน้องเรียกรวมมาทางพีจีก และกลุ่ม GAMEPRO 2X3 EYES จึงจัดทำขึ้น หากต้องการให้เราทำบทสรุปเกมใดก็ จ.ม. บอก


SD HERO

SFC

เริ่มเกมสที่นคร **タカール** ให้เราไปที่ตึกกองบัญชาการด้านบน ขึ้นไปชั้น 4 เข้าไปหา **ライト** แล้วจะได้เพื่อนอีก 3 คน มีมดดำ **RX**




ゴウタロウ, อุลตรา **79** หุ่นรบ **ซิลิเนียม** แล้วขึ้นชั้น 5 ไปสำรวจที่ตู้คอมพิวเตอร์ (**ネットワーク** 9000) แล้วส่งมาออกทางช่องด้านล่างในนคร เดินไปจะพบทหารหุ่นยนต์ 3 คน จะต่อสู้กัน แล้วเข้าถ้ำ จะพบ **การ์** กับ **ซยา** ต่อสู้กันเมื่อชนะแล้วพวกเขาจะให้เอาของจากหีบ จะได้ **เมอริท** แล้วกลับนคร แล้วออกช่องทางซ้ายไปนคร **ไซเอส** เมื่อเข้าไปจะสู้กับ **โรลิเต** เมื่อชนะมันจะหนี แล้ว **ซิลิเนียม** จะไป จากนั้นออกทางช่องด้านบน จะมีตึกเข้าไปจนพบ **โรลิเต** กับ **โรลิเต** และต่อสู้กัน เมื่อชนะแล้วกลับนคร ออกช่องทางซ้ายไปนคร **นูเบล** ข้านครจะได้ **โรลิเต** (มดแดง V1)




เป็นพวก แล้วไปคุยกับ **โรลิเต** ในบ้านขวามือ แล้วออกมาคุยกับทหาร 2 คน ที่ขวางทางออกด้านขวา เขาจะเปิดทางให้ เข้าไปจะเป็นท่าเรือ และมีโกดังที่มีสมุนปศาจขวางอยู่ เมื่อคุยจะสู้กัน แล้ว

ให้เข้าไป ลงทางใต้ดินข้างใน จะพบกับ **โรลิเต** จำกัด แล้วเข้าประตู จะได้ **ซิลิเนียม** เป็นพวก (มดแดง V1 จากไป) แล้วกลับขึ้นไปจะพบ **โรลิเต** กับ **โรลิเต** ไปแล้วมันโดนลงจะถูกทำลาย ให้กลับนครคุยกับมดแดง V1 ในบ้านขวามือ แล้วออกช่องทางซ้าย จะมีสมุนปศาจบินขวางทางลงใต้ดิน ให้กำจัดมัน แล้วลงไปจะเป็นทางไปถึงโกดังได้เมื่อเข้าไป มดดำ **RX** จะปลอมเป็นสมุนปศาจ (ไปคนเดียว) ให้เดินขึ้นไปคุยกับทหารปศาจที่เฝ้าประตู ไปคุยกับ **โรลิเต** หน้าห้องซังช่วย



ออกมาแต่มีเสียงสัญญาณดังขึ้น พอเดินออกมา จะพบ **โรลิเต** (มดแดง V1) เขาจะเข้าไปช่วย **โรลิเต** โดย มดดำ **RX** จะเฝ้าอยู่หน้าห้องฉากจะตัดมาที่ **7A0** (กันดั้ม) และพวก ให้ตามเข้าไป ระหว่างทางจะมีทหารสมุนปศาจตามหลังกมา กำจัดมันแล้วเสียงสัญญาณจะดังขึ้นให้เข้าประตูล่าง แล้วเดินตรงเข้าหอควบคุม แล้วเดินขึ้นบันไดไปฉากตัดมาที่ มดดำ **RX** (ที่ปลอมตัวอยู่) ให้เดินลงประตูล่างเข้าหอควบคุม เข้าประตูไปยังที่หน้ารูปนกอินทรี แล้ว **โรลิเต** จะให้สมุนปศาจนำ **โรลิเต** (ผู้หญิง) ออกมา **7A0** จะพาผู้หญิงหนี จะรู้ว่าเป็นตัวปลอมและสู้กัน ตัดกลับไปมดดำ **RX** และพวกให้เดินขึ้นประตูบน จะพบ **7A0** จากนั้นระหว่าง

ทางจะออกขึ้นไปโกดังจะเจอ **โรลิเต** กับ **โรลิเต** ขวางทางอยู่เมื่อคุย (จะตอบใช่หรือไม่ก็ได้) จะสู้กัน แล้วระหว่างออกจากโกดัง กลับนคร จะมีคนมาบอกข่าว ให้เข้านคร ไปคุยกับแม่ **โรลิเต** กับ **โรลิเต** ในบ้านทางขวาล่าง แล้วไปสำรวจเสาไฟฟ้าต้นซ้าย หน้าตึก (ร้าง) จะมีทางลับเกิดขึ้น ลงไปจะเข้า



ตึกเก่าได้ เดินไปเรื่อย ๆ จะพบเด็ก ๆ ให้คุยกับ **โรลิเต** ที่ขวางทาง แล้วลงมาคุยกับ **โรลิเต** ที่ขวางทางด้านล่าง 2 ครั้งจะสู้กัน เมื่อชนะทางที่มากจะขาด เดินต่อไปพักหนึ่ง **ซิลิเนียม** จะแยกทางไป ให้เดินต่อไปจะออกจากตึกได้ เมื่อออกมาตึกจะถล่ม แล้ว **ซิลิเนียม** ก็ออกมาพร้อมกับเด็ก จากนั้นฉากจะตัดไปที่ห้องคอมพิวเตอร์ **9000** ที่กองบัญชาการ นคร **ทาคาร์** เมื่อออกมาจะพบ **โรลิเต** (มดแดง V1) คุยแล้วจะได้เป็นพวก ระหว่างทางลงจะพบ **โรลิเต** คุยแล้วไปช่องทางออกด้านบนไปนคร **โรลิเต** ให้เข้าตึกขวามือ คุยกับ **โรลิเต** อยู่ให้ห้องชั้น 4 แล้วคุยกับ **โรลิเต** และ **โรลิเต** ที่ชั้น 5 ขึ้นบนสุดแล้วลงมาออกช่องทางออกด้านขวาล่าง จะมีทางลงใต้ดิน ให้เดินเข้าไปเรื่อย ๆ จะเจอทหารปศาจ 3 ตัว เมื่อชนะแล้วมันจะหนี เราพยายามจะตามโดยฟังก์กำแพง แต่ไม่ได้ แล้ว **โรลิเต** จะมาบอกข่าว จากนั้นให้เราสำรวจมุมขวามือในห้องจะได้ **โรลิเต** แล้วให้สำรวจกำแพงด้านบนจะมีทางลับ เข้าไปจะ

มีห้องซังอยู่ 4 ห้อง (นับจากทางขวา) ให้ไปคุยกับ **โรลิเต** ที่ห้องซังที่ 2 แล้วไปที่ห้องซังที่ 4 จะมีผู้หญิง เธอจะขโมยที่แปลงร่างของอุลตรา **79** ไปให้เข้าประตูในห้องซังเดินไปจนออกแล้วมดแดง V1 จะจากไป และได้ **โรลิเต** มาแทน จากนั้นไปนคร **โรลิเต** เข้าตึกกลางน้ำ จะพบ **โรลิเต** และ **โรลิเต** แล้ว **โรลิเต** จะไปกับ **โรลิเต** จากนั้นขึ้นชั้น 2 คุยกับคนในห้องล่างโดยเริ่มจากคนทางด้านขวาไปด้านซ้าย และคุยกับคนซ้ายสุด 2 ครั้ง (คนซ้ายสุดคือ **โรลิเต** (อุลตราแมน))

คนในห้องทั้งหมดและเราจะประชุมกันที่ห้องบนจะได้ **โรลิเต** เป็นพวก (เราจะไปช่วย **โรลิเต** เธอโดน **โรลิเต** จับตัวไป) ให้ลงมาชั้น 1 คุยกับ **โรลิเต** ที่นอนเตียงบนขวา แล้วไปคุยกับ **โรลิเต** ที่อยู่ชั้นบนของตึกซ้ายบนในนครแล้วลงมาคุยกับทหารที่ขวาง 2 คน จะเปิดทางให้ เราไปจะเป็นทางขึ้นเขาจะมีถ้ำ ให้เข้าไประหว่างทางจะพบ **โรลิเต** ให้เดินต่อไปจะเจอผู้หญิงคนที่ขโมย ที่แปลงร่างของอุลตรา **79** ให้คุยกับเธอ เธอจะส่งสมุนมา 1 ชุด แล้วจึงสู้กับเธอ เมื่อชนะจะได้ที่แปลงร่างคืนแล้วเดินต่อไป ข้างในจะเจอ **โรลิเต** มันจะหนีและช่วย **โรลิเต** ได้ แล้วขึ้นบันไดกลับเข้านคร ไปที่ตึกกลางน้ำ เข้าไปแล้วเลี้ยวซ้าย **โรลิเต** จะแยกไปให้ไปคุยกับ **โรลิเต** ที่นอนเตียงบนขวา แล้ว **โรลิเต** (อุลตราแมน) จะแยกทางไปได้มดแดง V1 มาแทน จากนั้นไปนคร **โรลิเต** (ดูได้จากแผนที่) เมื่อถึงนครให้ออกช่องทางบน จะมีฐานทัพใต้ดิน เมื่อเข้าไปจะพบ **โรลิเต** เดินอยู่ให้คุย


กับเขา แล้วหาทางลงไปจนถึงชั้นล่าง จะพบกับ**アポロガイ**คุยกับมันจะสู้กัน แต่สู้ไม่ได้ (ขกธรรมดาไม่ต้องใช้ท่าพิเศษ) ให้เราเดินกลับขึ้นไป 1 ชั้น จะพบ**L^A** เดินอยู่ให้คุยกับเขาแล้วกลับไปหา**アポロガイ**ใหม่ จะสู้ได้เมื่อชนะแล้วเดินเข้าประตู

ตรงไปที่คอมพิวเตอร์ แล้วมดแดง V1 จะแยกไปให้ขึ้นบันได แล้วกลับนครไปที่นคร**スーフ**ไปคุยกับ**カニ** และ**エマ**ที่ชั้น 2 ดึงทางซ้าย แล้วขึ้นชั้นต่อไปจะพบ**ドラム** จะต่อสู้กัน ระหว่างสู้มดแดง V3 จะมาช่วย แล้ว



ドラムจะหนีไปแล้วมดแดง V3 จะเกาก็ทำให้พัง แล้วก็จากไป (ตอนเข้านครนี้จะมีศัตรูเมื่อจัดการ**ドラム**แล้วจึงสงบไม่มีศัตรู) เมื่อ**L^A** มดแดง V3 จากไปให้เข้าประตูทางขวา คุยกับ**เวง**แล้วออกจากตึก ลงช่องทางออกด้านล่างของนคร เดินไปเรื่อย ๆ จะพบทหารปีศาจ คุยกับมันจะสู้กัน เมื่อชนะแล้ว**โยริ**จะมาออกมาโชว์วิชาให้เราดู แล้วมดแดง V3 จะโชว์บ้าง แล้วสู้กับทหารปีศาจอีกครั้ง เมื่อชนะพวกมันจะหนีเข้าไปข้างใน ให้ตามเข้าไปชั้นในสุดจะพบ**โยริ**คุยกับมัน มันจะแปลงร่างและสู้กัน เมื่อชนะมันจะเปิดทางให้ ตามมันเข้าไปจะพบ**ชิโรวะ**จะต่อสู้กัน เมื่อชนะแล้วมดแดง V3 จะแยกทางไป พวกเราจะกลับไปตึกกองบัญชาการ ซึ่งในขณะเดียวกัน**เรียว**(หัวหน้าปีศาจ) กับสมุนคนสำคัญคือ**ซาบุ**,**ซัท**และ**ซอส**กำลังหาหรือเรื่องการทำจัด

พวกเรา แล้วจากจะตัดกลับมาที่ เรา (ตอนนี้เหลือ**PMO** คนเดียว)



ให้ขึ้นไปคุยกับ**บราย** บนชั้น 4 ดึงกองบัญชาการ นคร**ดาก** แล้วขึ้นไปสำรวจที่ตึกคอมพิวเตอร์ **809000** แล้วไปนคร**กุม** ดูได้จากแผนที่ ให้เข้าตึกซ้ายล่างที่อยู่ใกล้ช่องออกด้านซ้าย ขึ้นไปคุยกับ**ชิโรวะ**ที่อยู่ชั้นบน แล้วออกช่องด้านซ้าย ทหารจะเปิดทางให้เราเข้าไปคุยกับทุกคนในนั้นแล้วกลับเข้านคร คุยกับคนที่ไว้ผมทรงประหลาด ที่เดินอยู่บริเวณพุ่มไม้ทางขวา ของช่องออกด้านซ้าย จวกนั้นไปนคร**ดาบ**(ดูได้จากคำสั่งแผนที่) ไปคุยกับเด็กที่ยืนอยู่ทางซ้ายล่าง แล้วตอบใช่ ให้ตามเด็ก คนสุดท้ายโดยออกช่องด้านล่าง ตามไปคุยกับเด็ก จนเราได้เข้าถ้ำ (ในถ้ำเดินไปทางขวาแล้วตรงขึ้นไปจะเป็นทางออก) แล้วเดินไปทางขวา จะพบหุ่นยนต์ 3 ตัว จะต่อสู้กัน เมื่อชนะแล้วให้เอาของจากหีบในบ้าน จะได้โมบิลสูท ทำให้กันดั้มเปลี่ยนเป็น V กันดั้ม เมื่อออกมา หุ่นยนต์ 3 ตัวจะหนีไปแล้ว**รุก**จะพาหุ่นยนต์มาจัดการกับเรา 2 ชุด พอเราจะสู้กับชุดที่ 2**รุก**จะมาช่วยต่อสู้เมื่อชนะแล้ว**รุก**จะหนีไป จากนั้นกลับไปนคร**ดาก**ก็จบตอนของกันดั้ม



เริ่มบทของอูลตราเซเวน ที่นคร**ราเบล**ให้เข้าตึกทรงเหลี่ยมตรงกลางขึ้นไปชั้นบนสุดคุยกับ**บิเต** แล้วออกมาเข้าตึกข้างทางขวาบน คุยกับ**สุเค**ที่อยู่ชั้น 2 แล้วออกมาคุยกับคนที่เดินอยู่ในนคร 4 คน แล้วเข้า ร.พ แล้วออกมาคุยกับพวกเขาทั้ง 4 คนใหม่เสร็จแล้วเข้า ร.พ. ขึ้นชั้น 2 ไปคุยกับ**โก**(อูลตราทาโร่) ที่นอนอยู่บนเตียง เขาจะร่วมทางไปด้วย แล้วลงมาออกช่องล่างขวา คุยกับทหารที่ขวางทางเขาจะเปิดทางให้เราเดินขึ้นเขาเข้าถ้ำซ้ายล่างก่อน เข้าไปคุยกับ**เม** แล้วออกมาเข้าถ้ำซ้ายบน เดินตรงขึ้นไปให้ถึงทางขาด แล้วออกมาทำจัดปิศาจ ที่ยืนขวางทางขึ้นยอดเขา (คุยแล้วตอบใช่ 2 ครั้ง) เมื่อทำจัดแล้วให้เข้าถ้ำด้านขวา เมื่อเข้าไปให้ไปทางซ้ายก่อนโดยไปสำรวจที่คั่นกันลาวา แล้วค่อยไปทางขวาสำรวจที่สวิตช์จะเกิดแผ่นดินไหว แล้วออกมาเข้าถ้ำซ้ายบน (ทางที่ขาดจะสามารถไปได้) ให้เดินไปเรื่อย ๆ จนถึงบันได จะเป็นทางไปออกบนยอดเขา จากนั้นกลับนคร เข้าตึกข้างทางขวาบน ขึ้นไปชั้น 2 เดินไปที่โต๊ะจะมีเสียงโทรศัพท์ แล้วไปนคร**ซุ**ไปคุยกับคนที่ยืนอยู่ตรงกลางในนคร แล้ว**เม**จะมาตัดคอคนนั้น แล้วให้ไปออกช่องด้านขวาล่างขึ้นเขาไปจะมีบ้านอยู่ เข้าไปจะพบ**เซ**แล้วกลับไปนคร**ราเบล**เข้าตึกทางซ้ายบน ขึ้นไปชั้นบนสุด สำรวจที่หน้ารูปสัตว์ประหลาด แล้ว**สุเค**จะเข้ามาโดยจริง ๆ แล้วคือปิศาจ**คา**ปลอมมา (ตอนนี้มีศัตรู) ให้ลงมาชั้นล่างจะมีสัตว์ประหลาดขวางทางออกอยู่ให้คุยจะต่อสู้กันเมื่อชนะแล้วให้ไปที่นคร**คา**คุยกับเด็กที่ยืนอยู่หน้า

ประตูบ้านหลังใหญ่ด้านบน เด็กจะวิ่งเข้าไปในบ้านซ้ายบน ให้เราตามไปคุย (คุยที่หน้าประตูเพราะเข้าไปในบ้านไม่ได้) แล้วมาคุยกับเด็กในบ้านซ้ายล่างจะได้กุญแจ แล้วไปสำรวจที่ประตูบ้านหลังใหญ่จะเปิด ให้เข้าไปคุยกับคนที่นอนอยู่ แล้วออกมาสำรวจที่บ่อน้ำหน้าบ้าน แล้วกลับเข้าไปคุยกับคนที่นอนอีก (เขาชื่อ**ส**) แล้วไปสำรวจที่**ห้อง**บนขวา (จะเป็นคู่ติดกัน 4 ตู้ ให้สำรวจตู้ที่ 2 และ 3) จะได้เชือกให้กลับคุยกับเขาอีกครั้ง แล้วออกไปสำรวจที่บ่อน้ำจะลงไปได้ ให้เอาของจากหีบ แล้วกลับขึ้นไปสำรวจที่บ่อน้ำจะลงไปได้ ให้เอาของจากหีบ แล้วกลับขึ้นไปโดย**โก**จะขึ้นมาก่อน แต่โดน**ส**ผลักตกลงไปในบ่อ ให้เราสำรวจที่กำแพงด้านบนซ้าย จะมีทางลับ เดินไปเรื่อย ๆ จะมาออกที่บ้านหลังเล็ก ๆ ขวาบนของบ้านหลังใหญ่ จากนั้นไปเข้าบ้านซ้ายบนที่อยู่ใต้นครนี้ จะมีทางใต้ดินให้เดินไปเรื่อย ๆ จะพบ**สุเค**,**ซาบุ**,**ส**โดย**โก**(อูลตราทาโร่) จะเข้าต่อสู้ก่อน ตามด้วยอูลตราเซเวน แต่ก็แพ้ ส่วน**ส**แท้จริงแล้วคืออูลตราแมน KING ปลอมมาทดสอบอูลตราเซเวน แล้วเราจะต่อสู้กับ**ซาบุ**อีกครั้ง โดยอูลตราเซเวนมีพลังเพิ่มขึ้นเมื่อชนะก็จะจบตอนของอูลตราเซเวน



เริ่มบทของมดดำ RX ที่นคร**ซา**ให้เข้าตึกขวาบนจะพบทหารปีศาจอยู่หน้าตึกให้ตามมันขึ้นไป

ชั้นบนสุด เข้าห้องจะเจอกับ **サドム** และสู้กัน แต่เราสู้มันไม่ได้ แล้วมันจะเอาเราไปปล่อยที่ภูเขาเหมือนนคร **サグ** แล้วให้เรา กลับเข้านครคุยกับผู้หญิงชื่อ **ヨウ** ที่เดินอยู่หน้าตึกซ้ายบน (ตึกที่มีห้องขังอยู่ชั้นใต้ดิน) แล้วลงไปคุยกับ **ヒテ** ในห้องขังชั้นใต้ดิน แล้วไปคุยกับพยาบาล ที่ชั้น 2 และคุยกับ **ツグミ** ที่นอนเตียง (ห้องเดียวกัน และชั้นเดียวกัน) จากนั้นกลับขึ้นภูเขาเดินไปด้านซ้ายจะเป็นทางไปบ้านของ **ユウ** ให้เข้าไปคุยกับเขา เขาจะสอนวิชาให้ทำให้มดดำ **RX** มีพลังเพิ่มขึ้น และสามารถแปลงร่างได้ 3 แบบ (ใช้ในฉากต่อสู้) จากนั้นให้กลับนครเข้าตึกขวาบนขึ้นไปชั้นบนสุด คุยกับบคนที่ขวางประตู กำจัดแล้วเข้าไปจะเจอทหารปีศาจ กำจัดแล้ว **ヒナ** จะปรากฏตัวแล้วสู้กันเมื่อเราชนะมันจะหนีให้เราออกจากตึก แล้วออกช่องทางซ้ายจะมีทางลงใต้ดิน ให้ลงไปชั้นล่างจะมีห้องเดียวเข้าไปจะพบ **トクトル** และ **ゼナル** เมื่อมันตายแล้วให้กลับไปหา **ユウ** (ที่สอนวิชาให้) คุยกับเขาก็จะจบตอนของมดดำ **RX**

เริ่มที่กองบัญชาการนคร **ดาร์ก** โดยมี **V** กันดั้ม, อุลตรา เซเวน, มดดำ **RX** และอุลตรา ทาโร่ ให้เราไปที่นคร **โครม** เข้าตึกซ้ายบน คุยกับ **ซูริท** (ชั้นแรก) และขึ้นชั้น 4 คุยกับ **โครซ** แล้วไปนคร **ซาบี** เข้าตึกทางซ้ายของตึกโรงพยาบาล ลงชั้นใต้ดิน (B1) คุยกับทุกคนในชั้นนั้น แล้วไปที่นคร **มโซ** เมื่อเข้านครแล้วให้ออกช่องทางบน จะพบ **นิบา** ทุกรังแก เราจะช่วยเอาไว้แล้วพาไปกินอาหาร แต่ **ฮาซ** คิดว่าเราจะรังแก **นิบา** จึงเกิดการต่อสู้กันขึ้น เมื่อเราชนะจะตัดฉากมาที่

ร.พ. ในนคร **มโซ** จากนั้นไปนคร **ซาบี** เมื่อเข้านครแล้วให้ออกช่องทางซ้ายไปคุยกับ **นิบา** ในบ้าน เขาจะเปิดทางลับให้เราเดินลงไปแล้วเดินไปทางซ้าย จะพบ **ซูริท** มันจะทำให้ทางพัง และต่อสู้กับมัน เมื่อชนะแล้วให้กลับขึ้นมาจะไม่พบ **นิบา** เมื่อออกจากบ้านจะพบ **นิบา** แต่เขาคือ **เบลตัน** (มนุษย์ดาวบัลตัน) ปลอมตัวมา และต่อสู้กัน 3 ครั้ง พอครั้งที่ 4 พวก **โคม**, **ฮาตา**, **กิส** จะมาช่วยแล้วมันจะหนีไป ให้กลับนคร เข้าตึกทางซ้ายของตึกโรงพยาบาล ลงชั้นใต้ดิน (B1) คุยกับคนในห้องทุกคนแบบกลับไปมาจนคำพูดของทุกคนไม่เปลี่ยนแปลง จากนั้นไปนคร **มโซ** เข้าร.พ. คุยกับ **ฮาซ** ที่นอนเตียง และ **นิบา** ด้วยแล้วกลับไปนคร **ซาบี** เข้าตึกทางซ้ายของตึก ร.พ. ลงชั้นใต้ดิน (B1) เข้าห้องคุยกับทุกคน แล้วไปนคร **มโซ** โดยออกช่องทางบนคุยกับ **นิบา** (คนขายอาหาร) แล้วร้านจะหายไป ให้เดินไปสำรวจที่หน้าต้นไม้ จะมีทางลับ เมื่อลงไปจะมาออกที่หน้าโกดัง นคร **โครม** ให้เดินลงมาเข้านคร เข้าตึกซ้ายบนขึ้นไปชั้นบนคุยกับทหารที่ขวางประตู จะต่อสู้กัน พอชนะแล้วให้เข้าห้องไปคุยกับ **ซูริท** จะสู้กัน เมื่อเราชนะแล้วมันจะเปลี่ยนร่างอีก 2 ครั้ง พอชนะแล้วนครจะสงบ จากนั้นออกมาคุยกับทหารที่ขวางทางออกด้านซ้ายแล้วเข้าตึกบน ลงชั้นใต้ดิน (B1) คุยกับ **นิบา** (ยืนใกล้บันได) แล้วเข้าโกดังที่อยู่ช่องด้านบน ลงไปชั้น B2 จะมีอยู่ห้องหนึ่งซึ่งมี **ซาโด** (อยู่ในหีบ) เมื่อได้แล้ว เอากลับไปให้ **นิบา** แล้วทหารที่ขวางทางออกด้านซ้ายจะเปิดให้ออกไปนคร **ดาร์ก** (เมื่อเข้าไปจะมีศัตรู) ให้เข้าตึกกองบัญชาการขึ้นไปชั้นบนสุด จะ

พบ **ไรท์** กับ **เอ** แล้วไปนคร **อาร์ก** คุยกับ **นิบา** ที่ยืนอยู่ด้านขวาบน คอบโซ แล้วไปเข้าตึกซ้ายบนคุยกับทุกคนที่อยู่ในชั้น ตามลำดับดังนี้ชั้น 1, ชั้น 2 ชั้น 3, ชั้น 2 และชั้น 4 (คนที่อยู่ชั้นนี้ชื่อ **ลีโย**) แล้วออกมาคุยกับทหารที่ขวางทางออกด้านขวา เขาจะเปิดทางให้ไปฐานกันดั้ม เมื่อเข้าไปในฐานกันดั้มให้ไปเข้าห้องทางซ้ายสุด จะพบ **วาก** ให้จัดการมันแล้วกลับไปคุยกับ **ลีโย** (ชั้น 4 ตึกซ้ายบน) แล้วออกช่องทางล่างไปนคร **บาบี** เข้าบ้านล่างขวา คุยกับ **ฮาซ** แล้วออกช่องทางขวาเข้าไปเรื่อย ๆ จะมาออกที่นคร **อาร์ก** จะพบกับ **โคร** และสู้กันเมื่อเราชนะแล้ว **ริฟ** จะมาจากนั้นก็

เริ่มบทของมดดำ **RX** อีกที ที่นคร **กราน** ในโบสถ์ในห้องเก็บโลงศพ และต่อสู้กับ **นิบา** จากนั้นขึ้นมาคุยกับ **นิบา** ที่ยืนอยู่ข้างพระแม่มาเรีย แล้วเข้านคร เข้าตึกขวาบน ขึ้นไปคุยกับ **นิบา** แล้วเข้าบ้านล่างสุด จะมีทางลงใต้ดิน จะไปออกที่ด้านหลังโบสถ์ ให้เดินมาด้านหน้าโบสถ์จะได้ยิน **นิบา** คุยกับ **นิบา** A,B จากนั้นเข้าโบสถ์คุยกับ **นิบา** แล้วจะตกลงไปในห้องขังให้เดินกลับขึ้นมาจะพบ **นิบา** (จะคอบโซหรือไม่ก็ได้) จะต้องต่อสู้กับคนที่ขวางทางเหมือนกัน เมื่อชนะแล้วขึ้นบันได แล้วเดินออกจากโบสถ์เข้านครคุยกับ **นิบา** ที่ออกมาคอยเราอยู่ด้านขวาบน เขาจะสอนท่าพิเศษให้ แล้วกลับไปโบสถ์สำรวจที่หน้ารูปปั้นพระแม่มาเรียแล้วคอบโซจะตกลงไปในห้องขังให้เข้าประตูในห้องขังนั้นไปเรื่อย ๆ จนพบกับ **นิบา** A,B และ **นิบา** ส่งจรวดไปทำลายนครแล้ว **นิบา** จะส่งสมุนปีศาจมาจัดการเรา

2 ชุดเมื่อเรากำจัดสมุนปีศาจแล้วพวกมันจะหนีไปให้เรากลับออกมาทางเดิมไปเข้านคร เข้าตึกขวาบน ขึ้นไปชั้นบนสุด เข้าห้องจะพบกับ **นิบา** แล้วลงมา ไปออกช่องทางซ้าย ไปนคร **ริท** เมื่อเข้านครแล้วออกช่องทางล่างเดินไปจนพบซากจรวดให้เราสำรวจแล้วเราจะตกลงไปใต้ดิน จะเจอกับ **นิบา** กับสมุนอีก 3 คน จะต่อสู้กันเมื่อชนะแล้วเดินเข้าไปเรื่อย ๆ จะพบ **นิบา** แล้วต่อสู้กัน แต่เราทำอะไรมันไม่ได้ แล้ว **นิบา** จะมาให้ตามเขาเข้าไป คุยแล้วเดินออกทางด้านหลังจะออกไปบริเวณซากจรวดได้ (ตอนนี้ไม่มีซากจรวดแล้ว) ให้เราเดินขึ้นไป จะมีฐานแต่มีทหารขวางอยู่คุยกับมันจะต่อสู้กัน ชนะแล้วขึ้นไปชั้น 2 จะพบ **นิบา** กับทหารปีศาจ 2 คน ซึ่งแท้จริงแล้ว **นิบา** ก็คือ **นิบา** จะต่อสู้กัน เมื่อกำจัดแล้วให้ออกมาลงทางลับ ที่หาดทรายด้านล่างติดทะเล ลงไปจะพบกับ **นิบา** และสมุนเราจะสู้กับสมุนเมื่อชนะแล้วมันจะหนีแล้วจะพบกับ **นิบา** แล้วมันก็หนีอีก ให้เดินกลับออกมาจะพบกับ **นิบา** คุยกับเขาก็จะจบตอนของมดดำ **RX**

เริ่มบทของอุลตรา เซเวนในป่าที่อยู่ด้านล่างของนคร **ไรท์** ให้เข้านครเข้าตึกขวาบนขึ้นไปชั้นบนสุด เข้าห้องคุยกับ **นิบา** (ที่โต๊ะ) แล้วออกมาเข้าตึกซ้ายบน ชั้น 1 คุยกับ **นิบา** (ที่อยู่เคาน์เตอร์) คอบโซ แล้วขึ้นไปชั้น 2 ห้อง 201 (ให้สำรวจที่ป้ายหน้าห้องจะทราบว่าห้องที่เท่าไร) เข้าไปในห้อง แล้วเดินไปที่เตียง จากนั้นไปตึกขวาบนขึ้นไปคุยกับ **นิบา** จะทราบว่าที่จริงแล้วเขาเป็นมนุษย์จักรวาล **นิบา** แล้วจะมีเสียงสัญญาณ

ญาณเดือน (ตอนนี้มีศัตรู) เมื่อลง
ชั้นล่างจะมีทหารขวางทางออกอยู่
คุยกับเขาจะต่อสู้กัน จากนั้นกลับ
เข้าห้อง 201 คุยกับ けんた ใน
ห้องแล้วเข้าตึกขวาบน ขึ้นไปชั้น
4 สำนวนที่อยู่ในห้องทางขวา
จะได้ タイナマイト (ระเบิด
ไดนาไมท์) แล้วกลับห้อง 201
คุยกับ けんた แล้วเดิน
ออกช่องด้านขวาของนครจะเป็น
4 แยกให้เดินไปถึงกลาง 4 แยก
จะมีเสียงระเบิด แล้วให้ตาม
けんた ลงมาและตาม
ไปอีกเมื่อถึง 4 แยกให้ไปทางซ้าย
เข้านครไปคุยกับ ロバートと
らかん (ยืนอยู่ทางขวาบน)
ตอบใช่แล้วไปตึกขวาบน ขึ้นไป
ชั้นบนคุยกับ イサム

แล้วออกมาคุยกับ
おじいさん (ที่ยืนอยู่ปาก
ทางออกด้านขวา) แล้วเดินออก
ช่องด้านขวา จะเป็น 4 แยกให้เดิน
ตรงไปทางซ้าย จะมีทางลงใต้ดิน
ลงไปจะพบกับ ロバートと
らかん คุยแล้วกลับขึ้น
มา เดินลงช่องด้านล่าง (ที่อยู่ด้าน
ซ้ายของทางลงใต้ดิน) ไปเรื่อย ๆ
จะพบบ้าน และทางขึ้นเขาให้ขึ้น
เขาก่อนไปจนถึงแมกม่า マグマ

แล้วลงมาเข้าบ้าน
คุยกับผู้เฒ่า じいさん
แล้วกลับเข้านครไปสำรวจจุดเดิม
ที่เคยได้ระเบิดที่ชั้น 4 ตึกขวาบน
แล้วกลับไปคุยกับผู้เฒ่า じいさん
เขาจะเปิดทางลับ
ให้เราตามลงไปคุย คุยจนเขาใช้
ระเบิด ฟังผนังถ้ำแล้วตามเข้าไป
คุยและตามออกไปคุย เมื่อผู้เฒ่า
ขึ้นไป ให้เราสำรวจที่ก่อนกลม ๆ
ด้านล่างขวาแล้วกลับขึ้นบ้าน คุย
กับผู้เฒ่าอีก จากนั้นขึ้นเขาไปจน
ถึงแมกม่า (マグマ)
แล้วไปคุยกับメフィラス星人

จะต่อสู้กันแล้วกลับไป
ขึ้นเขา จะมีถ้ำเกิดขึ้น เข้าไปจะ
พบไซ (อยู่ด้านซ้ายบน) ให้สำ
รวจ จะต่อสู้กัน (ให้ตั้งรับไว้เฉย ๆ
ก็พอ) จะจบตอนของอุลตราเซเวน
เริ่มบนของกันดั้ม ที่นคร
ツヤングリラ ให้เรา
เข้าตึกซ้ายบนชั้นชั้นบนสุดคุยกับ
しちろう แล้วออกช่อง
ด้านบน จะมีโกดัง 2 โกดังคือโก
ดังซ้าย และโกดังขวา ให้เข้าโก
ดังซ้าย จะพบ シヤア เขาจะ
เป็นพวกให้ลงบันได เดินไปเรื่อยๆ
จะพบทหาร หุ่นยนต์ และตกลงไป
จะพบ ツユト- เขาจะไป
กับเราด้วย แล้วเดินและไปทาง
ซ้ายจะพบ ツユウ เขา
ก็ไปกับเราจากนั้นเดินขึ้นไป
(ซิดทางซ้ายเดินขึ้นไป) จะพบ
หุ่นยนต์ ヒグサム
กำจัดแล้ว ツユウ จะแยก
ทางไปให้ตรงขึ้นไปสำรวจที่
ประตู แล้วกลับขึ้นไป เข้าโกดัง
ทางซ้าย (เพราะตอนตกลงมา
จะอยู่ชั้นใต้ดินของโกดังขวา) ลง
ทางใต้ดินไปคุยกับผู้เฒ่า じい
さん (ยืนอยู่ด้านขวาบน)
แล้วสำรวจที่หีบใบล่างแล้วกลับ
ขึ้นไปเข้าโกดังขวา ลงทางใต้ดิน
เมื่อลงถึงชั้นใต้ดินที่ 2 (B2) เดิน
ลงมาจะมีทางแยกให้เลี้ยวซ้าย
หักขึ้นบนไปสำรวจที่ประตูก่อน
จะเห็นว่าด้านขวาเป็นรูปไม้กาง
เขน ให้เราสำรวจจุดดำด้านซ้าย
แล้วจะเข้าประตูได้ให้สำรวจที่หีบ
แล้วกลับขึ้นไปไปที่โกดัง シヤ
ア, ツユト- จะแยกทางไป
ให้กลับนคร เข้าตึกซ้ายบนขึ้นไป
คุยกับ しちろう ออกจาก
ห้องจะพบ ツユト- เขา
จะไปด้วย ให้เข้าบ้านขวาล่างคุย
กับフル แล้ว ツユト-
จะแยกทางไปแล้ว フル
จะไปแทน ให้ออกช่องด้านขวาไป

นคร ラサ คุยกับคนทรงผม
ประหลาดที่ยืนอยู่หน้าบ้านล่าง
ขวาแล้วลงช่องด้านล่างไปเรื่อยๆ
จะเห็นแท่งหินและทางลงใต้ดิน
ให้สำรวจแท่งหินจะมีทางลงใต้
ดิน ลงไปจะพบ ツユト-
แล้วลงบันไดขวาบนไปเรื่อยๆ
จะมออกด้านหลังห้องซึ่งจะพบ
1) イナ และสู้กับ しにガ
ムはかせ เมื่อชนะก็จบ
ตอนของกันดั้ม

เริ่มบทสุดท้ายมีกันดั้ม อุลตรา
เซเวน เดินลงมาจะพบ มคค่า RX
ครบแล้วไปนคร アーク แล้ว
ออกช่องขวาไปฐานกันดั้ม เข้าห้อง
ด้านซ้าย แต่ไม่ใช่ซ้ายสุดจะพบ
ジ-ブック อยู่ด้านหลัง
วังไม้คุยจะได้เป็นพวกแล้วไปนคร
ツアイト เข้าตึกขวาบน
ชั้นแรกคุยกับ ヒテジ
ยืนอยู่ด้านขวาห้อง เขาจะสอนท่า
พิเศษให้อุลตราเซเวน แล้วไป
นคร ハビロン เข้าตึก
ซ้ายบนขึ้นไปคุยกับ しちろう
แล้วออกช่องขวาบนไปนคร
アバオア- เข้าตึกขวา
บน คุยกับ カイ ชั้นใต้ดิน
(B1X แล้วขึ้นชั้น 2 คุยกับคนที่
โต๊ะและคุยกับคนที่ยืนจะได้
ID カート ให้ลงไปคุยกับ
ทหาร 2 คนที่ขวางช่องออกด้าน
ซ้ายแล้ว จี-บุ๊ก
จะหลอกให้ทหารตามเขาไปให้
เราออกช่องด้านซ้ายไปนคร
もうサ เมื่อเข้านคร
แล้วฉากจะตัดไปที่ アポロン
, さんぼう กำลังคุย
กัน แล้วฉากจะตัดกลับมาที่เรา ให้
เข้าช่องด้านบน เข้าตึกขึ้นไปชั้น
บนสุดจะมีประตูอยู่ด้านขวา 2
ประตูคือบนและล่างให้สำรวจ
ประตูบนและจะพบ マグマ
และ じいさん ออกมาจาก
ประตูล่างให้เราตามเข้าไปจะลง

จากตึกให้เข้านครแล้วออกช่อง
ด้านล่างจะมีทางลงใต้ดิน เข้าไป
จะพบ ツユウ คุยแล้วเขาจะเป็น
พวกให้ไปเรื่อย ๆ จนถึงห้องที่มี
พื้นเป็นลายหมากรุกเข้าไปจะพบ
マグマ และต่อสู้กัน เมื่อเรา
ชนะ ツユウ จะแยกทางไป
ให้กลับเข้านครไปช่องด้านบน
เข้าตึกจะพบ จี-บุ๊ก
เขาจะเป็นพวก ให้ขึ้นไปชั้นบนสุด
เข้าประตูบน ฉากจะตัดไปที่
アポロン และ พวก
ヤプール, ツロツコ,
ジャト-ム-ン จะมาขัดขวาง
พวกเรา จากนั้นให้เราเดินขึ้นด้าน
บนจะมีทางเข้าอยู่ตรงกลาง และ
มีทางวาร์ปรูปดาวอยู่ซ้ายและ
ขวา (ทางวาร์ปขวาจะพบ ビ
ルゲニア ถ้าคุยจะต่อสู้
กัน) ให้เข้าทางเข้าตรงกลาง แล้ว
เดินตรงขึ้นไป จะมีทางวาร์ปเมื่อ
วาร์ปแล้วเดินขึ้นไปจะมีทางวาร์ป
อยู่ด้านบนทั้งซ้ายและขวาให้
วาร์ปทางขวาแล้วเดินไปทางซ้าย
เมื่อถึงแยกให้ขึ้นบนไปเรื่อย ๆ
จะมีทางวาร์ป เมื่อวาร์ปมาแล้ว
เดินขึ้นไปด้านบนจะมีทางวาร์ป
ซ้ายและขวาให้วาร์ปด้านซ้าย
แล้วเดินขึ้นไปถึงแยกให้เลี้ยวซ้าย
ไปเรื่อย ๆ จะเจอ ヤプール
กำจัดแล้ววาร์ปไปให้เดินไปตาม
ทางจะเจอกับ ツロツコ
และ ジャト-ム-ン
ตามลำดับกำจัดแล้ววาร์ปไปต่อ
โดยเดินตรงขึ้นไปจะพบ アポ
ロン ถ้าตอบใช่ (พร้อมสู้)
ก็จะสู้กัน แต่ถ้าตอบไม่ (ก็คือยัง
ไม่พร้อมสู้) จะไปเก็บระเบิด LV
ก่อนหรือไปซื้อ ITEM ก็ได้เมื่อ
กำจัดได้ก็ชมฉากจบ...



ASK THE EDITOR

สนทนากับบรรณาธิการ

เวทีนี้จะสื่อได้กับผู้อ่าน..เชิญส่งจดหมายติชม สอบถามข้อข้องใจมาได้ เราจะพยายามค้นหาคำตอบมาไขข้อข้องใจคุณ..ที่หน้านี้ !!

ถาม ทางเข้าปิรามิดที่มีรูปปั้น 2 อันประกบซ้าย ขวา เข้าได้ ด้วยวิธีไหน กรุณาบอกด้วยครับ (เกมส์เซลด้า)

ตอบ ปิรามิดนี้เป็นที่อยู่ของ BOSS สุดท้าย เมื่อได้โทรฟอสครบ 7 ชิ้นแล้วให้ไปวิหารก่อน(ตำแหน่งเดียวกับหอคอยเฮว่าในปัจจุบัน) เมื่อกำจัด BOSS ในวิหารก่อนแล้วจึงจะมาถึงปิรามิดนี้ได้ (จะเข้าได้)

ถาม ขอ पासเวิร์ดของเกมส์การผจญภัยของซันโคล่าทุกฉากด้วย
ตอบ ต้องขอโทษจริง ๆ ครับที่ทางเราไม่มีเลยครับ

ถาม มีเกมส์อะไรบ้างที่เป็นเกมส์ของเมก้าคอร์ฟแล้วมาเป็นเกมส์ของซูเปอร์แฟมคอม

ตอบ เท่าที่เห็นก็มี THUNDER FORCE, DRAIUS ครับ

คุณทรงยศ วิเศษพจนกิจ

ถาม ผมเล่น DRAGON BALL Z [SFC] มาถึงคาวนาเม็กแล้วเข้าถ้ำแล้วเก็บ DRAGON BALL ได้ 2 ลูกแล้ว แต่ไม่สามารถเล่นต่อได้ คือไม่รู้จะไปไหนต่อหาด้วยเรคาร์ทก็ไม่พบ DRAGON BALL อยู่ในเรคาร์ท พี่ ๆ ช่วยบอกด้วยนะครับหรือถ้าลงใน

PRO TIPS ได้จะเป็นพระคุณอย่างยิ่ง ขอขอบคุณล่วงหน้าครับ

ตอบ เมื่อได้ DRAGON BALL Z ลูกแล้วให้ออกจากถ้ำจะพบคิวิรออยู่พอกำจัดได้แล้ว ให้กลับไปที่ยานอวกาศของเรา จะเจอกับ โคโคเรีย ถ้าชนะก็จะผ่านฉากครับ

ถาม วิธีเพิ่มพลัง BP ของ DRAGON BALL Z [SFC] ที่ลงใน MEGA เล่มที่ 27 (1992) ผมลองทำคุณแล้วไม่สามารถเพิ่มพลัง BP ได้ คือไม่คิดไม่รู้ว่าผมทำผิดวิธี หรือที่ลงผิดช่วยบอกทีนะครับ (ผมทำตามวิธีที่ลงในหนังสือทุกอย่างนะครับ)

ตอบ เป็นสูตรจากทางญี่ปุ่นนะครับทางพี่ ๆ ต้องขอโทษไว้ะที่นี้เลยนะครับที่ทำแล้วไม่คิด

คุณอมร แร่โอ

ถาม ที่วิธียี่ห้อ FAMILY อย่างเล็กสามารถต่อเข้ากับเครื่อง SFC ได้หรือเปล่า

ตอบ ได้ครับ
ถาม เครื่อง SFC สามารถรับซอฟต์แวร์ที่มีความจุได้มากที่สุดกี่ M

ตอบ ได้ตามขนาดความ

จุของคดียุคเกมส์ ที่ทำออกมาขายครับ คือถ้าอยู่ในรูปของคดียุคเกมส์ละก็ สามารถรับได้หมดไม่ว่าจะมากี่ M ส่วนตอนนี้ก็จุเข้าไปถึง 16M แล้วถามช่วยลงบทสรุปเกมส์ เคนซิโร่ 5 [SFC] ด้วยหรือครับ

ตอบ ได้ครับ
ถาม PRO 5 ราคาตามท้องตลาดประมาณเท่าไร
ตอบ ประมาณ 5,000 กว่าบาทไม่เกิน 6,000 ครับ

คุณเอกวิศร มีนมนดี

ถาม สวัสดีครับที่ผมเขียนมาในเรื่องที่จะบอกกล่าวกัน 2 เรื่องคือ เรื่องบทสรุป DGQV ฉบับที่ 41 ของปีนี่คือ ตรงที่พี่บอกว่าไปคุยกับทหารที่สุสานแล้วเขาจะให้ผ่าน คือผมไปคุยแล้วเขาไม่ให้ผ่านทาง ทั้งที่ผมทำตามบทสรุปทุกประการตั้งแต่ฉบับที่ 39-40 บทสรุปเขาก็ไม่ให้ผ่านทาง แต่มีข้อสังเกตที่ทำให้หงง คือที่เมืองร้างที่ให้เหยียบแล้วพื้นที่จะยุบ จะมีอยู่จุดเดียวที่เหยียบแล้วยุบพอขึ้นมาข้างบนหรือลงข้างล่างแล้วมาคุยที่เหยียบจะไม่มีที่ยุบอยู่จุดหนึ่งคือด้านหลัง หรือจะเป็นสา

เหตุที่ทำให้ทหารที่เฝ้าสุสานไม่ให้ผ่านทาง ให้ขนาดที่ผมเล่นอยู่นั้น เพื่อนที่เฝ้าหน้าโบสถ์ได้ไป (ตาย) เสียแล้วหรืออาจจะเป็นสาเหตุที่ทำให้ไม่ผ่านทางที่ช่วยลงบอกด้วยใน [ASK THE EDITOR] จะเป็นพระคุณยิ่งเพราะผมเล่นเกมส์ RPG น็อคได้ต้องอาศัยบทสรุป
ตอบ เพื่อนที่เฝ้าหน้าโบสถ์ ชื่อ เอนรี่ ให้น้องไปชุบชีวิตเขาที่โบสถ์ก่อนแล้วไปพักแรมที่หมู่บ้านชั้นทาดอส 1 คืนแล้วกลับไปคุยกับทหารที่สุสานเขาจะให้ผ่านทาง

ถาม ทำไมไม่ลงบทสรุปแบบเกมส์ ZELDA ที่พี่ดักก็เคยทำกค เพราะคุณแล้วมีชีวิตชีวา ผมเคยเขียนมาหาที่ เมก้า หนึ่งถามเรื่องของเกมส์เซลด้าแต่ไม่มีจดหมายตอบ

ตอบ คอนนี่หน้าสิ่วว่างนะครับจึงสามารถลงได้ แต่คอนนี่ไปรแกรมเต็มหมดคทางที่เลยต้องงคนะครับ ถ้ามีโอกาสจะนำมาลงทำนองนี้อีก



MGD 3 32 M

สามารถเล่นได้ครั้งละ 4 เครื่อง
MAGICOM และ MGH
ด้วยความสนุกที่พร้อมสรรพ

เกมทุกเรื่องเล่นด้วยแผ่น 3.5 นิ้ว ด้วยราคาสุดประหยัด สามารถเล่นได้ทุกเรื่องกับเครื่อง NEO GEO, SF, MD, PC, GG, GB มีเกมส์ทุกเรื่องใหม่ล่าสุด เกมส์อังกฤษ, เกมส์อมตะ และรับอัดแผ่นเกมส์ทุกวันส่งถึงบ้านทั้งในกรุงเทพฯ และต่างจังหวัด

TOP SHOP

สนใจติดต่อ 55/212 หลังโฮงหนิงงามวงศ์วาน
วานอามา ตลาดพดด้วง เพชร บางเขน ก.ท.ม.
โทร.589-9554



72M



SF 32M



MD 32M





● คอลัมน์นี้เพื่อคนรักการเขียนการ์ตูนโดยเฉพาะ และก็ยินดีที่รับผลงานต่าง ๆ ทั้งภาพการ์ตูน เรื่องการ์ตูน จากผู้ที่รักในการเขียนการ์ตูนทุกท่านไม่จำกัดเพศและวัย

มองเทสเปน ริน่า นักสู้หญิง

ในโลกใบนี้ ประกอบด้วยชนเผ่ามากกว่าพันเชื้อชาติทั่วโลกและทุกชนเผ่าเชื้อชาติย่อมต้องมีวิถีการต่อสู้เพื่อปกป้องชีวิตของตนและเผ่าพันธุ์และที่ใดกลายเป็นส่วนหนึ่งของความภาคภูมิใจของแต่ละชนเผ่าที่มีศิลปะการต่อสู้ที่ยอดเยี่ยมไร้เทียมทาน เช่นเดียวกับเธอผู้หนึ่ง "มองเทสเปน ริน่า" เห็นรูปร่างหน้าตาเช่นนี้หลายท่านอาจมองออกทันที เธอคือน้องสาวของ "บัลร็อค" นักสู้ที่เป็นที่รู้จักกันดีในโลกแห่งการต่อสู้ของสตรีไฟท์ ทั้งบัลร็อคและริน่า เป็นชาวสเปนที่มีเชื้อสายของอินเดียนแดงเผ่าหนึ่งซึ่งเผ่านี้ถูกพวกชาวสเปนนำมาเป็นทาสอยู่ที่สเปนมาตั้งแต่สมัยล่าอาณานิคม ชนเผ่าอินเดียนแดงมีศิลปะการต่อสู้ป้องกันตัวด้วยมือเปล่าและอาวุธ บัลร็อคได้เรียนรู้วิชาเหล่านี้มาจนหมดและได้ถ่ายทอดให้กับริน่า ริน่ารักบัลร็อคผู้พี่มากเพราะทั้ง 2 กำพร้าพ่อแม่ แต่แล้วในปี 1992 บัลร็อคถูกได้ชื่อว่าทรยศ เนื่องจากเขาได้ไปเป็นทาสรับใช้ให้แก่องค์การอิทธิพลซึ่งมีชายกำลังทั่วทั้งโลก และแล้วก็ต้องตายในฐานะนักรบอินเดียนแดงไร้ชื่อในที่สุด ริน่านั้นเสียใจเป็นที่สุดแต่ไม่ใช่เสียใจเพราะการตายของบัลร็อค แต่เป็นเพราะบัลร็อคทรยศต่อเผ่าอินเดียนแดงของตนเอง ซึ่งริน่าเห็นว่าการกระทำของบัลร็อคนั้นผิดอย่างยิ่ง แต่หนึ่งวันเข้าเธอก็เปลี่ยนแปลงความคิดนี้ เธอกลับเห็นว่าบัลร็อคผู้พี่ต้องการแสดงให้เห็นว่าความกล้าหาญคือการกล้าสู้ไม่ว่าจะถูกหรือผิด เธอได้ออกเดินทางทำการประลองกับนักสู้ของชนชาติอื่น ๆ ทั่วโลก จนได้พบกับผู้ที่ฆ่าบัลร็อคพี่ชายของตน เธอได้ทำการต่อสู้แต่คนผู้นั้นกลับไม่ลงมือ เขาต้องการบอกให้ริน่ารู้ถึงความกล้าหาญที่แท้จริงว่าเป็นอย่างไร และเผยความจริงว่า บัลร็อคมิได้ทรยศแต่ที่ทำไปนั้นเพื่อเผ่าพันธุ์อินเดียนแดงในสเปนจะได้ปลอดภัย เพราะองค์การร้ายนั้นต้องการตัวบัลร็อคเพื่อเป็นผู้ปกป้องแต่บัลร็อคปฏิเสธ พวกนั้นจึงขู่ว่าจะฆ่าชาวอินเดียนแดงในสเปนให้หมด บัลร็อคจึงหมดหนทางจึงจำต้องทรยศต่อเผ่าพันธุ์ของตน แต่ถึงกระนั้นบัลร็อคก็ยังได้ชื่อว่าเป็นผู้ทรยศ รวมทั้งริน่าเองก็ถูกเรียกว่า "น้องสาวของผู้ทรยศ"



ข้อมูล ชื่อ "มองเทสเปน ริน่า"
 สูง 175 ซม. หนัก 58 กก.
 เกิด 11 มีนาคม 2518
 ปัจจุบันอายุ 17 ปี
 กรุ๊ปเลือด AB
สถานที่อาศัย : ชายฝั่งทะเลเมดิเตอร์เรเนียน ประเทศสเปน
ไม้ตาย : เรควานซ็อค (ท่าแทงเล็บ) แม็คครีฟ (ท่าจับกระแทกพื้น) บัลรอสภาน่า - ท่านี้เป็นไม้ตายสูงสุดของริน่า เนื่องจากเธอไม่สามารถใช้ท่าบางท่าได้อย่างบัลร็อค เธอจึงได้คิดทำขึ้นมาเองท่านี้จะโชนขึ้นไปสูงแล้วทิ้งตัวตีอย่างรุนแรง ท่านี้เร็วมากและความรุนแรงก็มากถึงจะป้องกันตัวก็ไม่ได้ผลแต่ถ้าโคดหลบอาจฟันแต่ถึงโดนเฉียด ๆ ก็บาดเจ็บได้ทันที

● เป็นจินตนาการอีกส่วนหนึ่งของคนรักการ์ตูนคนหนึ่งควับ ของคุณสุปิติ จันทร์ประสิทธิ์ เนื้อเรื่องก็แปลกดีและฟังรู้ว่า บัลร็อค มีน้องสาวด้วย

กติกาการประกวดการ์ตูนเรื่อง

1. มีใจรักในการวาดการ์ตูนเป็นแกนพั้ง!!
2. วาดลงบนกระดาษหนา เช่นกระดาษอาร์ตหรือปอนด์ ประมาณ 120 แกรมขึ้นไป
3. ขนาดหน้ากระดาษ 18 x 26 ซม. เว้นขอบขาวด้วยหรือวาดขนาดใหญ่แต่เมื่อย่อแล้วได้สัดส่วนตามขนาดที่กำหนด
4. วาดด้วยหมึกสีดำ
5. ความยาวของเรื่องไม่เกิน 32 หน้ากระดาษ และไม่ต่ำกว่า 16 หน้า
6. ไม่จำกัดแนวเรื่อง
7. ต้องเขียนหมายเลขหน้าทุกหน้า
8. การพิจารณาถือเป็นเด็ดขาด และเรื่องทุกเรื่องเป็นสิทธิ์ของทางสำนักพิมพ์ระยะหนึ่ง หากท่านใดต้องการต้นฉบับคืน กรุณาส่งซองเปล่าขนาดที่ตามมาพร้อมผลงานของท่านได้พร้อมติดแสตมป์เจ้าหน้าที่ของตัวเองมาด้วย
9. ผลงานที่ผ่านการพิจารณาจะมีการแจ้งให้ทราบ และจะได้นำลงตีพิมพ์ในหนังสือ 'ไทยคอมมิค' และจะได้รับรางวัลเป็นเงิน 1,500 บาท
10. ส่งผลงานไปที่ 'ไทยคอมมิคคลับ' สำนักพิมพ์วิบูลย์กิจ 50/98 สุขุมวิท 62 บางจาก กรุงเทพฯ 10250 ส่งได้ตั้งแต่บัดนี้เป็นต้นไป

เปิดโลกจินตนาการ

1. วาดลงบนกระดาษ 5x7 นิ้ว พร้อมรายละเอียดย่อๆของพระเอกในจินตนาการของคุณอีก 1 หน้ากระดาษ
2. ภาพต้องวาดด้วยปากกาหมึกสีดำเท่านั้น และเนื้อหาของเรื่องจะต้องเขียนให้ชัดเจน
3. ผลงานที่ได้ได้รับคัดเลือก จะได้รับรางวัลเป็นเงิน 300 บาท

พิเศษเฉพาะตัว!! MAGA DRIVE ราคาสุดพิเศษที่หาไม่ได้ง่าย ๆ



MULTI GAME SEGA

- 1 3IN1 NBA BASKETBALL + VOLLEY BALL + SOCCER ราคา 300 บาท ต่อ 1 ดับ
- 2 4IN1 THUNDER BLADE + MONACO + THUNDER FORCE 3 + AIR WOLF ราคา 400 บาท ต่อ 1 ดับ
- 3 3IN1 RAMBO 3 + TIGER + COLUMNS ราคา 300 บาท ต่อ 1 ดับ
- 4 4IN1 SHADOW DANGER + GOLDEN AXE 1 + FIRE SHARK + ALTERED BEAST ราคา 400 บาท ต่อ 1 ดับ
- 5 6IN1 COLUMNS + TETIS + FLTKY + DLAX + BLOCK OUT + SHOVEIT ราคา 500 บาท ต่อ 1 ดับ
- 6 12IN1 8 BIT SAGA GAME 12 ชื่อ ราคา 250 บาท ต่อ 1 ดับ

SEGA 4M & 8M ราคา 200 บาท ต่อ 1 ดับ!!

ชื่อ 5 ดับ เกมฟรีทันที 1 ดับ

HAVY NOVA	WORLD CUP SOCCER	SHINOBI	ELEMENTALL
PIT-FIGHTER	DUKE	WAR WOLF II	DICK TRACY
SHADOW DANCER	GOLDEN AXE I	JAME POND	HEAY UNIT
TATSUJIN	MONAGO	DANGERUS SEED	INSECTOR-X
FORGOTTEN WORLD	SWORD OD SODAN	DARIUS II	GYNOUNG
PHANTASY STAR II	CEASAR	D.J. BOY	EASWAT
YOCHI	FORCE III	WONDER BOY III	ROLLING THUNDER II
MASTER OF WEPON	MIDNIGHT	WHIPRUSH	CRUDE BUSTER

SEGA 2IN1 ราคา 300 บาทต่อ 1 ดับ!!

ชื่อ 5 ดับ เกมฟรี 1 ดับ

1. 2 IN 1 ALEN STORM + STREET SMART
2. 2 IN 1 RAMBO 3 + TETIS
3. 2 IN 1 SPIDER MAN + FANTASY (MICKY MOUSE 2)
4. 2 IN 1 KABUKI + RUNARK
5. 2 IN 1 AIR WOLF + VERTEX
6. 2 IN 1 TATSUJIN + FORGOTTEN WORLD
7. 2 IN 1 ALESTE + WONDERBOY 3
8. 2 IN 1 GOLDEN AXE 1 + ALTERED BEAST
9. 2 IN 1 SHADOW DANGER + MICKEY MOUSE
10. FIRE MUSTANG + AERO BLASTER
- 7 COLUMNS + KUJAKU 2 + RAMBO 3 + TEIRIS + VOLLEY BALL + SOCCER + TRAMPOLINE TERROR + ALEX KIDD 8IN1 ราคา 800 บาท ต่อ 1 ดับ
- 8 SHADOW DANCER + AERO BLASTER + ELEMETER MASTER + HEAVY UNT 4IN1 ราคา 400 บาท ต่อ 1 ดับ
- 9 MICKEY MOUSE + DYNAMITE DUKE + MOONWALKER + BATMAN ราคา 400 บาท ต่อ 1 ดับ



มีจำหน่ายแล้ว!! หลังจากที่ขาดตลาดไป GAME DECODER กล่องอมตะของ SEGA

หลายเกมที่ใช้กับ SEGA คุณอาจจะผ่านไปได้อย่างยากเย็นแสนเข็ญ แต่เมื่อใช้กล่องดำนี้ไปต่อกับเครื่อง SEGA เกมทุกเกมก็อยู่ในมือคุณ!!

สนุกกับเกมดัง!! DRAGON BALL Z สองภาคใน 1 เดียว



จากแล้ว สำหรับ เครื่อง ฟาบีคอม ด้วยเกมดราโก้บอล Z ภาค 2 และ 3 ที่ให้ เล่นอย่างต่อเนื่องในดับเดียวกัน

เต็มที
MULTI GAME BOY
ที่บรรจุเกมเยี่ยมมาแบบสมบูรณ์ที่สุด
50IN1 สารพัดเกม
ชั้นยอด ๆ
มากำเนิดคุณ
RYUKENDEN, SUPER MARIC
WORLD

หาซื้อได้ตามร้านค้าตัวแทนจำหน่ายดังต่อไปนี้

- ร้านเล็กัญญา ชั้น 2 หักสี่พลาซ่า โทร. 5780150 - 1 ร้าน MASTER ชั้น 2 หักสี่พลาซ่า โทร. 5780142 ร้าน AUDIO TOWN เดอะมอลล์ 6 งามวงศ์วาน โทร. 5500779 ร้านกัญญา เดอะมอลล์ 6 งามวงศ์วาน โทร. 5500803 ร้าน FUTURE ชั้น 2 FUTURE TOWN (เขาดิน) สีแยก อสมท. โทร. 2485631 ร้าน SFC ชั้น 4 FUTURE TOWN (เขาดิน) โทร. 2485856 ต่อ 4005 ร้าน BEST AUDIO เดอะมอลล์ 5 ท่าพระ โทร. 4779392 ร้าน TOPSONIC ชั้น 2-3-4 ห้างมาบุญครอง โทร. 2179761, 2179669 ร้าน FUTURE WORLD ชั้น 3 ห้างมาบุญครอง โทร. 2179470 ฟ้างบรอด เวย์วิทยูและโทรทัศน์ เซ็นทรัล-ลาดพร้าว ชั้น 3 โทร. 5411211 ร้านวิบูลย์กิจสาขามาบุญครอง ชั้น 4, สาขาเซ็นทรัลลาดพร้าว ชั้น 3, เดอะมอลล์ 2 ชั้น 6 และ เดอะมอลล์ รามคำแหง ชั้น 2

EASTERN BRAND[®] HANDY GAME รุ่น 2 IN 1

เครื่องเล่นเกมทางตะแบน

คุณจะได้สนุกได้ทุกที่
เพราะออกแบบ
ให้คุณพกพา
ได้สะดวก พร้อม
กล่องใส่สวยงาม

**ราคาเพียง
550 บาท
เท่านั้น**



ซื้อวันนี้ รับฟรีทันที!
เสื้อยืดสวยหรูอีก 1 ตัว
รับประกัน 6 เดือน *ฟรี!*

สนใจติดต่อหาซื้อได้ตามร้านค้าและห้างสรรพสินค้าทั่วไป

ผู้จัดจำหน่าย

กรุงเทพฯ บริษัท แฟมิลี่ ทีเอสไอ จำกัด โทร 233-9009, 235-5360

