



Dreamcast™

ست قصص مع ست

شخصيات.. إنها لعبة

سونك أدفنشر، التي من

خلالها سنرى كيف تعامل

جهاز الدريم كاست مع

البلات فورم والمغامرات

الثلاثية الأبعاد..

# سونك أدفنشر

@OldVGMags

صور جديدة

آخر الأخبار

صور جديدة

آخر الأخبار



**كيوس!**  
من المراحل الرئيسية في اللعبة لقاءك بشخصية كيوس أحد أتباع ريبوتك والذي يبدو جاثماً! وسيكون هو المسؤول في نظرك عن إثارة الكثير من المشاكل وأصعب شيء تواجهه في هذه المغامرة الجديدة هو الحجم الذي سيصل إليه عدوك بعدما حصن نفسه ببعض الرعد وكل ما عليك فعله أن تتعلم أسلوب القتال مثل... ريبوتك...




بعد أن استمتعت بالعرض الرائع للعبة سونك ورؤية ما وصلت إليه رسوم الألعاب ستشعر أن هذه مجرد البداية لمغامرة حافلة بالمتعة والإثارة، فبعد انضمام تلز إلى سونك ستبدأ المغامرة من أجل إيقاف دكتور ريبوتك ومخططاته الشريرة للسيطرة على العالم وذلك باستخدامه الوحش المائي.  
ومن خلال تنقلك في مراحل اللعبة المتعددة (المبنية على مواقع حقيقية في الواقع)، ستقابل شخصيات أخرى مثل نكلز وإيمي وغيرها ممن سوف يتاحون لك في شاشة الاختيارات، ولكل واحد من هذه الشخصيات سببه الخاص للحاق بالدكتور ريبوتك، وستظهر قصص هذه الشخصيات في عروض اللعبة السينمائية طوال اللعبة.  
الشيء الرائع في اللعبة هو تعدد القصص فمثلاً عندما تلعب بسونك وتقابل إيمي يمكنك الخروج من شاشة اللعب والذهاب إلى شاشة إختيار الشخصيات واختيار شخصية إيمي لتلعب بها وعندما سترى الأحداث من وجهة نظر إيمي، وبهذا ستكون اللعبة مليئة بالأشياء التي تتطلب منك البحث والاستكشاف وأشياء ستكون في أوج التميز والإثارة. ■



▲ قُم بالالتفاف والمراوغة (إذا كنت بشخصية سونك) والغفر حتى تصل القمة ومن ثم تقضي على عدوك.  
▶ في كل مرة تقابل فيها كيوس سيقوم ريبوتك بإطعامه بعضاً من الزمرد.

## مزودات الطاقة!

مثلاً يحصل سونك - خلال مراحل العادية - على مزودات الطاقة فقد سعى طاقم فريق الشركة المبرمجة إلى إتاحة بعض العناصر الإضافية والمتوفرة في إختيارك لإحدى الشخصيات. وعلى سبيل المثال.. سونك: تحصل دائماً على مزود للطاقة (لكن ذلك يعتمد على البحث المستمر عنها) وهو شيء جديد ومرن سيجعلك تركز سريعاً لتسابق الضوء. إفتح البج كات وسوف تكتشف دائرة منتفخة تستطيع استخدامها كعوامة تقطع بها الممرات المائية الكبيرة.



▲ بالقوة سونك - إنه يتوهج باللون الأزرق الساطع بعد الأبيض



▲ لن تبعد عن مكان مزودات الطاقة فقد وضعت حولها بعض المؤثرات الضوئية وسوف تلفت إنتباهك إذا لاحتها عن بعد.


## الانطباعات الأولية

ضع القرص في الجهاز وهذا ما ستحصل عليه على الرغم من تميز اللعبة وجمال بعض مراحلها إلا أن هناك بعض الملاحظات البسيطة وهذا لا يعني أن هناك عيباً



واضحاً فيها إلا أن لها بعض الهفوات مثل:

الحركات المجنونة للكاميرا ففي بعض الأحيان لا تستقر الكاميرا لدرجة أنك بالكاد تستطيع رؤية طريقك ومن الحماسة أن تجد سونك في بعض الأماكن يرتطم بمرتفع بسيط حيث يتوجب عليك



القفز وعلى الرغم من هذا كله إلا أن اللعبة تعتبر رائعة ومثيرة.

## أصدقاؤك الصغار

بانقنالك من مرحلة إلى أخرى ستجد بعض البيض الذي يمكنك جمعه وتخزينه في كارت التخزين الخاص بالديم كاست، وعند ما لا تلعب بالجهاز يمكنك إخراج الكارت.



ليتحول إلى لعبة مصغرة على غرار لعبة التماجوتشي إذ عليك تربية هذا المخلوق ثم إعادة الكارت إلى الجهاز لتتمكن من اللعب في طور جديد عبارة عن سباق مع المخلوقات التي أنفذتها في اللعبة.



## هيكل اللعبة

الطريقة التي تسير عليها اللعبة هي ما تتميز به...! في البداية

تبدأ اللعبة بشخصية سونك الذي ينضم تلز إليه فيما بعد في ساحة المحطة وإطلاقاً من هذا المكان يمكنك اكتشاف العديد من الأماكن الأخرى.



بعض المراحل التي تشبه لعبة ماريو!



المناطق التي ستكتشفها إطلاقاً من ساحة المحطة هي مناطق مكشوفة بإمكانك اكتشافها كما يحلو لك كما توجد بعض الجدران الخفية التي من خلالها ستجد مناطق أخرى بالإضافة إلى بعض المناطق السرية.

## @OldVGMags




هناك العديد من الأماكن التي يجب اكتشافها في المناطق المكشوفة حيث بإمكانك التجول فيها والتحدث مع الشخصيات الموجودة فيها وإتخاذ بعض المخلوقات الصغيرة (كما في بقية الأجزاء السابقة) وجمع الجواهر من أجل فتح الأماكن السرية.

## العودة إلى مراحل سونك



في المراحل غير المكشوفة التي لا يسمح لك بالتجول فيها ستلاحظ أنك ستعود إلى الأسلوب القديم للعبة سونك أي السير في خط واحد وجمع الجواهر والتخلص من بعض الأعداء.

## القضاء على روبوتتك



كالعادة في اللقاءات الحاسمة التي تجمع بين سونك وروبوتك الشرير نعود إلى الأسلوب القديم حيث عليك اتخاذ استراتيجية معينة للقضاء عليه مع تفادي إعطائه أي فرصة للإمساك بك والجميل في هذه المرحلة أن عليك تعلم كيفية تفادي حركاته وأن توجه له الضربات القاضية.



## أجمل ١٢ مكان في اللعبة

لعبة سونك أدتشر ملأى بالمفاجآت فلقد بدأنا اللعبة من بدايتها إلى نهايتها ولم يملكتنا في النهاية إلا الشعور بالإنهايار مما دفعنا إلى إختيار أجمل ١٢ مكان في اللعبة ولكن لا نقلق فهذه الأماكن لن تقسد عليك جمال اللعبة لكنك ستشعر بالأسف لخروجك منها.

### الإعصار

**2** في منتصف مرحلة وادي الرياح سيفاجئك إعصار ضخم ليسحبك داخله وهذا المقطع من أروع مقاطع اللعبة.



### الحوت القاتل!

**1** ستواجه جسراً غير مكتمل البناء عليك إكماله حتى تعبر إلى الناحية الأخرى، والتحكم في هذا المكان محدود لكن هذه المنطقة تعتبر متعة للعين.



### نايتس بن بول

**4** في الربع الأول من اللعبة ستجد الملاهي في ساحة المحطة وستجد داخلها لعبة بن بول وعندما تلعب بها ستجد نفسك داخل عالمها أي ستصبح مكان الكرة.



▲ ستجد نفسك كرة بن بول متخططة لتجمع العديد من النقاط في مرحلة رائعة.



### @OldVGMags

### الإحساس بالسرعة

**3** من عادة ألعاب سونك أن عليك في بعض المراحل الإنطلاق بأسرع ما يمكن في منحدرات ومرتفعات تعجز العين عن ملاحقتها.




▲ تبدأ المرحلة بمنعطفات ومنحدرات تزداد فيها سرعتك تدريجياً إلى درجة أن تصاب بالخوف من الوقوع في حفرة قد لا تراها.





### حاملة بيض روباتك

**6** الظهور المخيف لقلعة روباتك الطائرة ستجعل منك قزماً عند تجولك على سطحها أو حتى في داخلها.



▲ منظر لجمال وروعة هذه الطائرة العملاقة التي سينتهي بك المطاف داخلها في منتصف اللعبة.




### التزلج على الجليد

**5** ستدفعك هذه المنطقة إلى معرفة سرعة التصرف والبدئية لديك حيث ستتزلج على الجليد وتصادفك في نفس الوقت أشجار وأعمدة تليجية وكل ما عليك فعله هو التوجه بيميناً ويساراً.



▲ هناك بعض القفزات العالية التي يجب أن تكون معها حذراً وإلا آذيت نفسك.




## إف - زيرو

8 مثلها مثل مرحلة التزلج على الجليد تعتبر هذه المرحلة خاصة أي أن بإمكانك العودة إليها متى شئت وروعة المرحلة تكمن في نعمة المضمار مما سيجعل المستهترين بجهاز الدريم كاست من المدافعين عنه.




## البحث عن طائرة تزلج

7 عندما تبحث في منطقة الآثار ستعثر على الطائرة الخاصة بتزلج لكنك لن تستطيع تشغيلها إلا بعد مجموعة من الاكتشافات .



## متى ترى كل شيء...؟!

10 هناك بعض المناظر التي نعتبرها اسطورية فإذا كان لديك متسع من الوقت نتمنى أن تستطيع الاستمتاع بهذه المناظر وإليك بعض هذه الأمثلة.



## @OldVGMags

## التصوير

9 هناك العديد من المقاطع الرائعة لكن أروعها على الإطلاق منطقة الزلزال حيث ستشعر بأنها مضروبة فعلاً بزلزال بدرجة سبعة على مقياس ريختر. والغريب أن كل هذا الإبداع في أول لعبة على الدريم كاست فكيف ستكون الألعاب التالية...؟!



## إطلاق النار على سونك...!

12 عند حصولك على شخصية E-102 وبعد دخولك مرحلة التمرين تستطيع إطلاق أشعة الليزر على سونك وتزلج.



## الإنتقال

11 بخلاف الركض والمشي والتسلق هناك مجموعة من الطرق التي تنتقل بها من مرحلة لمرحلة وأجمل هذه الطرق أن توضع في صاروخ ينطلق بك إلى مرحلة أخرى.

